

Николай Журавлев

РЕЙКИ-ИГГДРАСИЛЬ

блок ЧЖОУ-И



Николай Журавлев

**Дао Рейки-Иггдрасиль.
Блок «Чжоу-И»**

«МАДРИ»

2014

Журавлев Н.

Дао Рейки-Иггдрасиль. Блок «Чжоу-И» / Н. Журавлев —
«МАДРИ», 2014

ISBN 978-5-905111-16-7

В книге представлены описания настроек «Рейки-Иггдрасиль», вошедших в блок «Чжоу-И». Система «Рейки-Иггдрасиль» позволяет работать с энергетическими потоками, несущими определенные качества, которые активируются по мере необходимости, изменяя в лучшую сторону внутренний мир человека. Данный блок помогает нормализовать основные сферы жизни: финансы, взаимоотношения с людьми, личную жизнь, здоровье.

ISBN 978-5-905111-16-7

© Журавлев Н., 2014

© МАДРИ, 2014

Содержание

| | |
|--|----|
| Введение | 6 |
| Уровень 1. Базовый курс | 10 |
| Ступени базового блока | 10 |
| Практики дополнительных блоков для мастеров системы «Рейки-Иггдрасиль» | 14 |
| Уровень 2. Синхронизация с пространством и временем | 14 |
| Уровень 3. Увеличение энергии | 14 |
| Уровень 4. Управление потоками | 15 |
| Уровень 5. Различные уровни сознания | 16 |
| Уровень 6. Смещение сознания в пространстве и времени | 17 |
| Уровень 8. Трансформация сознания | 21 |
| Уровень 9. Магистр | 22 |
| Уровень 10. Пантеоны богов | 22 |
| Уровни преподавателей в системе «Рейки-Иггдрасиль» | 24 |
| Блок «Чжоу-И» | 25 |
| Введение | 25 |
| Конец ознакомительного фрагмента. | 31 |

Николай Журавлёв

Рейки-Иггдрасиль. Блок «Чжоу-И»

© АНО школа развития личности Человека «АССГАРД», 2014

* * *

Введение

«Рейки-Иггдрасиль» – это новая интегральная система духовного развития Человека, включающая в себя практически все области эзотерических знаний и навыков, разработанная Николаем Журавлёвым, заслуженным экспертом в области эзотерических и психологических систем, основателем Школы Развития Личности Человека «АССГАРД».

Николай Журавлев – профессор философии, Магистр народной медицины, заслуженный натуропат Европы, Мастер-Учитель Рейки, сертифицированный инструктор Вселенского Дао Мантек Чиа, Президент международной ассоциации «Tao Reiki-Yggdrasil», создатель проектов:

- Рейки-Иггдрасиль,
- Руническая Йога – Стадагальдр,
- Орден Древо Мира.

«Рейки-Иггдрасиль» – это канал Северной Традиции, эзотерической практики народов Скандинавии, ключевыми элементами которой являются руны и Мировое Древо Иггдрасиль. Каждая руна – это ключ доступа к потокам энергии различного качества, а Древо Иггдрасиль – это символическая система строения мира в скандинавской мифологии, проекцию которого мы можем наблюдать во всех процессах, явлениях, философских понятиях, окружающих нас предметах, и в самом человеке.

Мировое Древо Иггдрасиль – это строение сознания самой Вселенной, имеющее кристаллическую структуру. В основе Древа Иггдрасиль находится центральная ось (ствол), включающая в себя миры Хель, Свартальхейм, Альфхейм и Асгард, вокруг которой формируется энергетическое пространство (корни и ветки), вмещающее в себя все многообразие миров – Муспельхейм, Нифельхейм, Мидгард, Ванхейм и Йотунхейм.

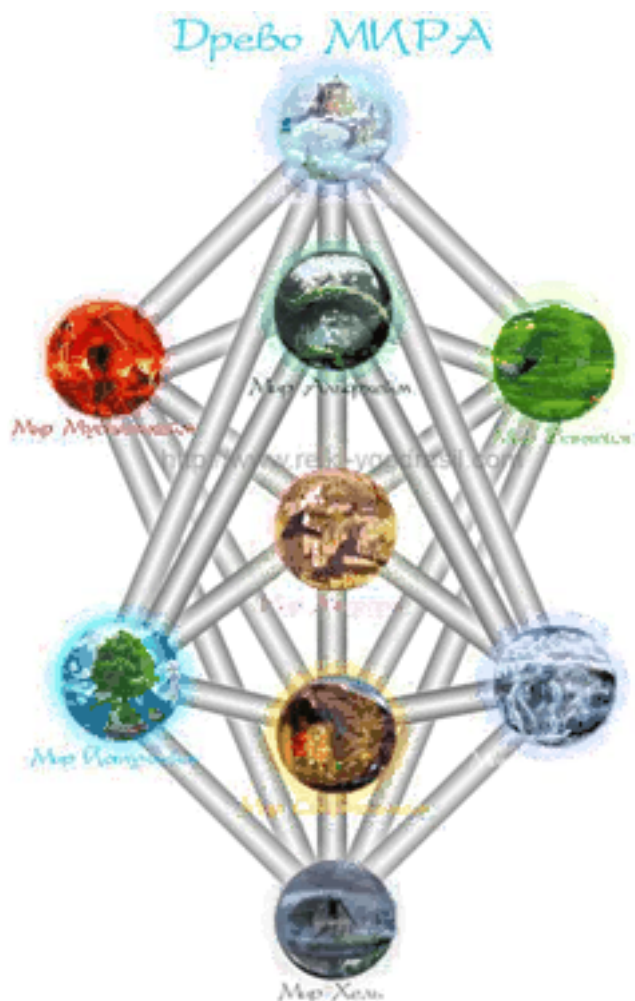


Рис. 1. Миры Древа Иггдрасиль

Поскольку Вселенная постоянно копирует себя в бесконечно малых формах, структура Древа Иггдрасиль проецируется на сознание Земли. Проекция Древа Иггдрасиль существует также внутри каждого человека, формируя идеальный эталон, в соответствии с которым упорядочиваются все энергосистемы человека. Верхний мир Древа Иггдрасиль – Асгард, будет соответствовать подключению человека к сознанию Земли, нижний мир – Хель, это фиксация человека в физическом теле, подключение к каналам жизненной энергии. Между Асгардом и Хелем проходит центральная ось, вокруг которой структурируются тонкие тела человека.

Включение в эту систему активизирует связи тонких тел человека с планетарным сознанием – Гением Земли, и через резонанс позволяет влиять на события своей жизни. Инициация в систему активизирует ту энергию, которая есть у нас, синхронизируя ее с планетарной энергией. Идет включение сначала в общий поток, затем проработка, детализация различных его граней и их использование.

Это система обучения работы с собственным сознанием.

Именно Поток Рун является той основой, при помощи которой оператор производит воздействие. Настраиваясь на него, человек начинает постепенно чувствовать, как энергия заполняет всё его тело и сознание, создавая оптимальное состояние для самореализации в современном социуме, а также дарит способность изменять мир вокруг себя в лучшую сторону. Система «Рейки-Иггдрасиль» учитывает все жизненные аспекты: здоровье, отношения с людьми, работа, деньги, опыт и знания из прошлых жизней и многое другое.

Вторая часть названия системы – «Рейки», лечение методом наложения рук посредством живительной космической энергии, заимствована из системы Микао Усуи. Из нее была взята только форма передачи инициации в систему, а также некоторые другие элементы.

Цели и задачи системы:

- включение осознанности жизни, применение различных граней Потока – настроек;
- контроль над своим телом и своей жизнью, управление здоровьем;
- осознанное включение в различные системы Мировоззрения;
- активизация природных способностей;
- повышение качества жизни.

Система «Рейки-Иггдрасиль» легка для понимания, активизирует все аспекты жизни. В процессе обучения создаётся мощный каркас, формирующий проекцию Древа Иггдрасиль в теле и сознании человека, делая его устойчивым и успешным. За короткий период времени система позволяет овладеть техникой использования своих внутренних ресурсов, активизирует природные способности и усиливает уровень осознанности во всех делах.

Работа в системе «Рейки-Иггдрасиль» предполагает инициацию от мастера к ученику эталонных энергий. Эталоном в данной системе являются энергии Вселенной в структуре Древа Иггдрасиль.

Можно для решения конкретных вопросов сначала использовать символы классического Рейки, а потом подключать «Рейки-Иггдрасиль» и наоборот. Системы легко и гармонично сочетаются и усиливаются.

Обязательным условием освоения метода является инициация от инструктора-преподавателя или мастера Рейки-Иггдрасиль. Автор системы не несёт ответственность за последствия при использовании системы Рейки-Иггдрасиль без соответствующей инициации!

Описание системы рейки-иггдрасиль



Рис. 2. Структура системы «Рейки-Иггдрасиль»

Уровень 1. Базовый курс

Ступени базового блока

Базовый курс «Рейки-Иггдрасиль» содержит 5 ступеней, пройти его можно за 5 недель (одна ступень – одна неделя). По завершении работы с 5-й ступенью выдаётся диплом Мастера системы «Рейки-Иггдрасиль».

6, 7, 8 ступени «Рейки-Иггдрасиль» готовят практикующего к Магистерскому блоку. На этом этапе, на базе рунического искусства осваиваются техники работы с различными уровнями сознания, действие которых можно отразить в ситуациях и целительстве.

Идёт работа со структурами миров Древа Иггдрасиль, где можно проработать родовой канал, умение делать амулеты, зарабатывать деньги, навык творчески проявляться и управлять эмоциями, управлять бизнесом, а также отрабатывается навык материализации своих желаний и фантазий. В общем, на 6 и 7 ступенях можно наработать любое нужное качество, связанное с любым проявлением человека.

8-я ступень «Рейки-Иггдрасиль» учит практикующего, как выстраивать и управлять защитой высокой уровня, как рунической, так и стихийной (земля, вода, огонь, воздух).

Рекомендуемый возраст для освоения практик – от 13 лет.

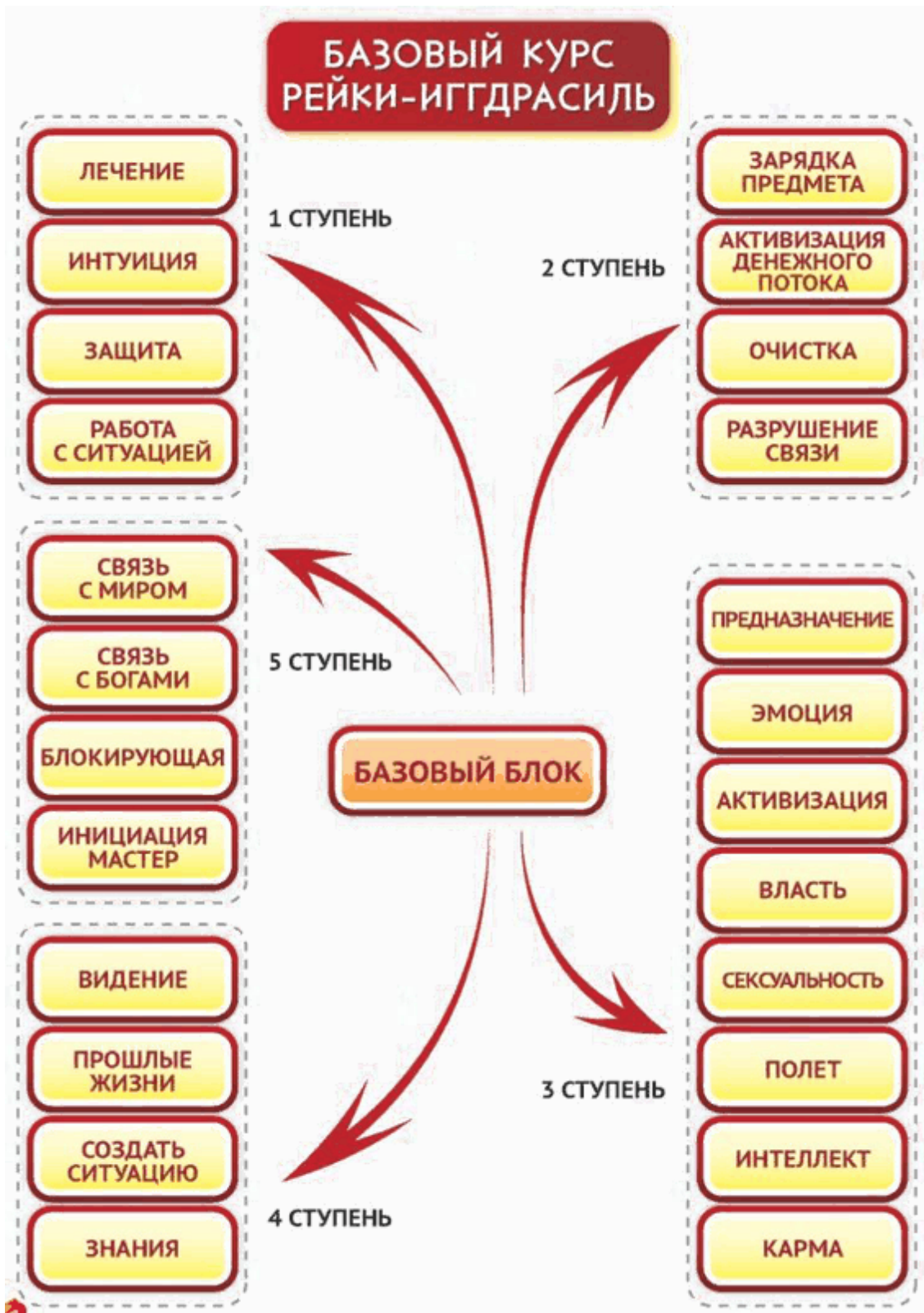


Рис. 3. Структура базового курса «Рейки-Иггдрасиль»

Практики 1-й ступени системы «Рейки-Иггдрасиль»

Настройка «Лечение» – настройка на эталонное состояние человека – Адам Кадмон, целительство, стабилизация психоэмоционального состояния.

Настройка «Интуиция» – развитие интуитивного чувства, способности принимать оптимальные решения без долгих раздумий.

Настройка «Защита» – защита от агрессивного внешнего влияния, устранение негативных энергоинформационных программ, структуризация и уплотнение энергетического кокона.

Настройка «Работа с ситуацией» – управление событиями, получение желаемого результата.

Практики 2-й ступени системы «Рейки-Иггдрасиль»

Настройка «Зарядка предмета» – возможность зарядить любой предмет любой настройкой «Рейки-Иггдрасиль» или любым нужным качеством, создание амулетов и талисманов.

Настройка «Активизация денежного потока» – убирает негативные программы, блокирующие приток финансовых средств, снимает внутренние ограничения и начинает притягивать финансы из разных источников, способствует увеличению энергии, а также структуризации вашего энергетического тела.

Настройка «Очистка людей», «Очистка помещения» – очистка людей, помещений, предметов от негативных энергоструктур.

Настройка «Разрушение связи» – разрушает деструктивные связи с людьми и событиями, помогает избавиться от негативных эмоций, связанных с неприятными воспоминаниями, и гармонизировать отношения с близкими людьми.

Практики 3-й ступени системы «Рейки-Иггдрасиль»

Настройка «Предназначение» – задает человеку вектор движения в жизни и помогает идти к намеченной цели, способствует пониманию своего предназначения, что позволяет решить многие проблемы.

Настройка «Эмоция» – избавляет от негативных переживаний, стабилизирует эмоционально-психическое состояние, делает человека уравновешенными, общительным.

Настройка «Активизация» – повышает психическую и физическую активность, придает бодрости, активизирует процессы и события.

Настройка «Власть» – помогает находиться в любой ситуации в позиции сильного, активизирует умение управлять людьми, делает человека спокойным и уверенным в себе.

Настройка «Сексуальность» – гармонизирует сексуальную сферу, способствует притоку и накоплению энергии для активной реализации в социуме.

Настройка «Полёт» – выход сознания из тела, просмотр будущего и прошлого. Работа с техниками сновидения.

Настройка «Интеллект» – синхронизирует работу полушарий мозга, увеличивает скорость и эффективность запоминания и анализа информации.

Настройка «Карма» – актуализация положительного и стирание негативного кармического опыта.

Практики 4-й ступени системы «Рейки-Иггдрасиль»

Настройка «Виденье» – активизирует работу «третьего глаза», раскрывает эфирное или астральное зрение, способность видеть ауру, внутренние органы человека и их деятельность, а также прошлые и будущие события.

Настройка «Прошлые жизни» – активизации связи с эгрегорами, с которыми человек был связан в своих прошлых воплощениях, в плане нужных навыков, знаний и опыта.

Настройка «Создать ситуацию» – создание необходимой вам ситуации.

Настройка «Знания» – доступ к тому, что условно называется Хрониками Акаши или Библиотекой Акаши, позволяет быстро получать нужную информацию и логически осмысливать её.

Практики 5-й ступени системы «Рейки-Иггдрасиль»

Настройка «Связь с миром» – включает связь с Гением Земли, расширяет сознание человека.

Настройка «Связь с богами» – позволяет связаться с Богами различных пантеонов и получить присущие каждому из них качества, а также обрести их силу.

Настройка «Блокирующая частота» – выключение человека из деструктивных энергетических потоков, снятие порч и проклятий.

Настройка «Мастерская» – возможность передавать инициацию в систему ««Рейки-Иггдрасиль»» другим людям.

После 5-ой ступени выдается диплом Мастера (бакалавра) «Рейки-Иггдрасиль».

Практики дополнительных блоков для мастеров системы «Рейки-Иггдрасиль»

Уровень 2. Синхронизация с пространством и временем

Блок «Целительство»

Настройка «Чакры» – очищение, лечение и гармонизация всех энергетических центров человека.

Настройка «У-Син» – очищение органов в теле человека от негативных структур, лечения заболеваний, гармонизация эмоциональной сферы.

Настройка «Меридианы» – воздействие на органы и системы тела человека через меридианы традиционной китайской медицины.

Настройка «Гипноз» – открывает доступ к глубинным слоям подсознания человека для проведения положительных аффирмаций.

Для работы с данным блоком необходимо пройти инициации во все 5 ступеней базового блока.

Уровень 3. Увеличение энергии

Блок «Золотой телец»

Настройка «Золотой телец» – настройка включает сознание человека в денежные и социальные эгрегоры, которые способствуют привлечению финансовых потоков.

Настройка «Деньги и чакры» – привлечение и принятие денег на разных уровнях сознания.

Настройка «V.I.P» – включает в эгрегор важных деловых людей, развивает уверенность в себе и в своих действиях.

Блок «Файербол»

Настройка «Энергетический круг» – набор и накопление энергии в прямом и обратном круге для работы с собой и с другими людьми.

Настройка «Файербол на чакрах» – помогает устранить негативные программы, закрепленные на чакрах человека, и в полной мере раскрыть их потенциал.

Настройка «Точка сборки» – перемещает «точку сборки» на ту или иную чакру для достижения нужного состояния сознания.

Блок «Сексуальная энергетика»

Блок включает в себя 5 настроек и направлен на увеличение и управление сексуальной энергией. С помощью данного блока вы научитесь воздействовать на все сферы жизни: здоровье, бизнес, отношения, социум.

Настройка «Очистка половых органов» – убирает негативные эмоции, инфекции.

Настройка «Активизация сексуальных центров» – увеличение энергии.
Настройка «Колесо бессмертия» – накопление и трансформация энергии.
Настройка «Вытяжка» – подъем энергии на верхние чакры, трансформация энергии.
Настройка «Йони-Лингам».

Блок «Мужчина и женщина»

Настройка «Архетипы» – включает режим автоматического подбора нужной модели поведения в той или иной ситуации.

Настройка «Тантра» – увеличивает сексуальное притяжение, трансформирует и поднимает сексуальную энергию наверх.

Настройка «Сонастройка» – сонастраивает партнеров по чакрам, гармонизирует отношения, усиливает взаимопонимание.

Настройка «Легкое общение» – позволяет включить режим лёгкого общения, когда человек, не задумываясь, общается с другими, вызывая симпатию с их стороны.

Блок «Жизненная сила»

Настройка «Активизация жизненного потока» – активизирует процессы внутри организма, даёт эффект общего оздоровления.

Настройка «Фетч» – активизирует канал тотемного животного.

Настройка «Фонтан жизни» – запускает системы регенерации внутри организма, обновление клеток.

Настройка «Любовь и сострадание» – включает ощущение окружающего мира, объединяет сознание с миром.

Для получения инициаций в блоки и ступени 3-го уровня требуется пройти обучение и инициации 1-го и 2-го уровней.

Уровень 4. Управление потоками

Блок «Ключи Соломона». 1-ая ступень «Арканы»

Сочетает в себе энергию системы «Рейки-Иггдрасиль» и Древа Сефирот. Настройка «Арканы» Настройка «Ангелы арканов» Настройка «Глифы» Настройка «Арканы на чакрах»

Блок «Ключи Соломона». 5-ая ступень «Гадание на картах Таро»

Настройка «Гадание на картах» Настройка «Гадание по Арканам» Настройка «Гадание по Стихиям»

Блок «Машинный зал»

Настройка «Машинный зал» – формирование в астрале машинного зала с терминалами, дверями, экраном связи и летающей платформой.

Настройка «Терминалы»:

- 1 терминал – усиление ДНК,
- 2 терминал – лечение себя,

- 3 терминал – лечение другого человека,
- 4 терминал – просмотр прошлых жизней,
- 5 терминал – программирование себя и других. Настройка «Экран связи» – связь с духами.

Настройка «Летающая платформа» – для астральных путешествий. Настройка «Двери»:

- 1 дверь – смещение «точки сборки» вниз,
- 2 дверь – смещение «точки сборки» вверх,
- 3 дверь – подсознание,
- 4 дверь – сверхсознание.

6-ая ступень «Руны»

Настройка «Руны» – взаимодействие с потоками отдельных рун.

Настройка «Группы рун» – работа с группами рун.

Настройка «Комбинация рун» – активация собственных рунических формул.

Настройка «Рунное планирование» – позволяет выстроить цепочку из необходимых человеку целей, одновременно очищая его от чужих влияний, то навязанных ему окружающими чужих желаний.

Блок «Рунное гадание»

Каждая руна представляет собой определенную конфигурацию энергии, при помощи которой можно просмотреть варианты развития ситуации в будущем и понять, какие механизмы управляют ходом событий. Данный блок раскрывает мантическое значение рун и наиболее эффективные приемы гадания на рунах.

Для получения инициаций в блоки и ступени 4-го уровня требуется пройти обучение и инициации с 1-го по 3-й уровни.

Уровень 5. Различные уровни сознания

Блок «Ключи Соломона». 2-ая ступень «Сефиры»

Настройка «Сефиры»

Настройка «Архангелы сефир»

Настройка «Чины»

Блок «Зодиак»

Блок «Зодиак» позволяет использовать энергии планет и созвездий, через них влиять на тело и сознание, а также выявлять свои сильные качества и усиливать их.

В блоке «Зодиак» – 5 настроек:

- «Планеты»
- «Созвездия»
- «Адам Кадмон»
- «Офонимы»
- «Гений»

Блок «Чжоу-И»

Настройка «Багуа» – работа с триграммами Багуа с целью гармонизации личности, набора энергии и воздействия на события.

Настройка «Защита багуа» – создание защитной границы между человеком и внешним миром.

Настройка «Гексаграммы» – инициирование нужных процессов и событий при помощи гексаграмм.

Настройка «Круг перемен» – запускает перемены там, где это необходимо.

Настройка «Защита Чжоу-И» – защита, протяженная в прошлое и в будущее.

Блок «Эгрегоры»

Данный блок предназначен для осознанного включения в центр любого эгрегора.

Фиксация в центре эгрегора делает вас важным человеком для эгрегора, эгрегор защищает и помогает своим центральным фигурам. Также с этой позиции вы можете работать уже с другими людьми.

Настройка «Эгрегоры» – подключение к нужным эгрегорам.

Настройка «Ангел-Хранитель» – изгнание из тела человека вредоносных тонкоматериальных сущностей.

Настройка «Экзорцизм» – активизация канала связи со своим Ангелом-Хранителем.

Настройка «Хилер» – лечение при помощи рук, выполнение так называемых астральных, ментальных, etc. операций.

Блок «Рунное целительство»

Данный блок рассматривает целительные практики, совмещающие в себе энергии рун и восточную медицину.

Настройка «Руны» – работа с отдельными рунами, соответствующими определенным органам или меридианам. Воздействие производится парой рун, первая из которых обеспечивает накопление энергии в органе, вторая – ее распределение по меридиану.

Настройка «Чудесные меридианы» – особые меридианы выполняют накопительную функцию: они концентрируют в себе энергию и управляют ею, перераспределяя в нужные участки тела.

Для получения инициаций в блоки и ступени 5-го уровня требуется пройти обучение и инициации с 1-го по 4-й уровни.

Уровень 6. Смещение сознания в пространстве и времени

Блок «Ключи Соломона». 3-я ступень «Малые Арканы – Сила Стихий»

Настройка «Стихия Огонь» (2-10)

Настройка «Стихия Вода» (2-10)

Настройка «Стихия Земля» (2-10)

Настройка «Стихия Воздух» (2-10)

Блок «Египетская магия»

Настройка «Хат» – личность, физическое тел.
Настройка «Ка» – астральный двойник.
Настройка «Ба» – душа сознания.
Настройка «Эб (Аб)» – сердце, совесть, карма.
Настройка «Хайбит» – тень.
Настройка «Ху» – душа.
Настройка «Саху» – духовное тело.
Настройка «Секхем» – духовная потенция.
Настройка «Рен» – имя.

Блок «Китайская медицина». 1-ая ступень «Энергия»

Настройка «Янь энергии»
Настройка «Инь энергии»
Настройка «Инь органов»
Настройка «Янь органов»
Настройка «Активизация ци»
Настройка «Ветер»
Настройка «Жар»
Настройка «Влажность»
Настройка «Сухость»
Настройка «Холод»
Настройка «Балансировка»

Блок «Славянская магия»

Блок «Славянская Магия» в «Рейки-Иггдрасиль» состоит из 4-х ступеней: 1 и 2 для Мастеров системы, 3 и 4 – для Магистров «Рейки-Иггдрасиль».

1-ая ступень «Заговоры»

Настройка «Кресение»
Настройка «Заговорное слово»
Настройка «Убрать гвуру»
Настройка «Требы и славления»

2-ая ступень «Царства»

«Срединный мир»:
• Настройка «Ведагон»,
• Настройка «Алатырь-Камень»,
• Настройка «Мертвая вода»,
• Настройка «Живая вода».
«Нижний мир»:
• Настройка «Вернуть душу».

«Горный мир»:

- Настройка «Предки».

Блок «Телепорт»

Настройка «Астральный двойник» – уплотняет астральное тело, создает астральный дубль.

Настройка «Путешествия» – смещение тонких тел в пространстве и времени.

Настройка «Стихия» – смещение тонких тел в миры определённых стихий.

Настройка «Гиперпространство» – эта настройка позволяет создать свой Мир на астральном плане.

Для получения инициаций в блоки и ступени 6-го уровня требуется пройти обучение и инициации с 1-го по 5-й уровни.

Уровень 7. УПРАВЛЕНИЕ СОСТОЯНИЕМ

Блок «Ключи Соломона». 4-ая ступень «Малые Арканы – Власть Стихий»

Настройка «Стихия Огонь» (Паж, Рыцарь, Дама, Король)

Настройка «Стихия Вода» (Паж, Рыцарь, Дама, Король)

Настройка «Стихия Земля» (Паж, Рыцарь, Дама, Король)

Настройка «Стихия Воздух» (Паж, Рыцарь, Дама, Король)

Блок «Кундалини»

Активизация энергии Кундалини, отдельная работа с каждой чакрой и чакральными лепестками.

Настройка «Сжигание вставки» – устранение негативных энергоинформационных программ.

Настройка «Таттва» – работа с энергиями стихий.

Настройка «Боги» – настройка на Богов чакр.

Блок «Китайская медицина». 2-ая ступени «Духи»

Настройка «Духи органов»

Настройка «У-Син»

Настройка «Животные меридианов»

Блок «Ифриты»

Ифриты – искусственные существа, наделённые разумом. Создание и активизация ифритов:

Защитный Ифрит:

- Настройка «Ифрит-защитник дома»,
- Настройка «Ифрит-защитник человека»,

- Настройка «Ифрит-защитник семьи».

Стихийный Ифрит:

- Настройка «Ифрит Воды»,
- Настройка «Ифрит Воздуха»,
- Настройка «Ифрит Огня»,
- Настройка «Ифрит Земли».

Информационный Ифрит:

- Настройка «Ифрит-проводник к цели»,
- Настройка «Ифрит-проводник по мирам»,
- Настройка «Ифрит-проводник мыслей»,
- Настройка «Ифрит-регулятор харизмы»,
- Настройка «Ифрит-регулятор удачи»,
- Настройка «Ифрит-регулятор отношений»,
- Настройка «Ифрит-хранитель равновесия»,
- Настройка «Ифрит-хранитель информации»,
- Настройка «Ифрит-хранитель здоровья»,
- Настройка «Ифрит-помощник в продажах»,
- Настройка «Ифрит-помощник в карьере»,
- Настройка «Ифрит-помощник в деньгах».

7-ая ступень «Миры Древа Иггдрасиль»

Настройки на миры Древа Иггдрасиль и качества миров.

Настройки «Мир Хель»:

- активизации родовых каналов,
- очистка структуры рода от негатива,
- активизация союзника,
- защита Хель. Настройки «Мир Свартальхейм»:
- навык накопления и увеличения финансов,
- предметы силы. Настройки «Мир Муспельхейм»:
- развитие творческих способностей,
- управление эмоциями,
- накопление энергии. Настройки «Мир Ванхейм»:
- управление людьми,
- вызов духов,
- тотем,
- здоровье. Настройки «Мир Мидгард»:
- помощь Богов,
- включение в эгрегоры (фирмы, города, страны и т. п.).

Настройки «Мир Йотунхейм»:

- изучение языков,
- телепатия. Настройки «Мир Нифельхейм»:
- выбор Пути,
- кармическое целительство.

Настройки «Мир Альфхейм»:

- создание иллюзии,
- реализация фантазий.

Настройки «Мир Асгард»:

- предметы Силы Богов,

- тотем Богов.

Для получения инициаций в блоки и ступени 7-го уровня требуется пройти обучение и инициации с 1-го по 6-й уровни.

Уровень 8. Трансформация сознания

Блок «Суфизм»

Блок создан для работы с высшими практиками расширения сознания. Настройка «Учителя» – призыв духовных учителей, которые помогают двигаться по Пути, развиваться, помогают в трудных ситуациях.

Настройка «Зикр» – 999 имён Аллаха, позволяющие изменять мир.

Настройка «Тело Света» – формирование тела Света и настройка на верхний астрал.

Блок «Цивилизации»

Это этапы духовного и социального развития. Практики блока позволяют ускорить процессы и научиться убирать негативные реакции (автоматизм) на условные раздражители, позволяет научиться защищаться от вампиризма и самому перестать быть вампиром.

С помощью этого блока можно развить необходимые качества для успешного развития личности.

В блоке используются примеры моделей поведения из сказок А.С. Пушкина.

Настройка «Цивилизации» – включение в нужную цивилизацию.

Настройка «Убрать наезд» – позволяет выйти из-под съема энергии и убрать автоматизм реакций.

Настройка «Номенклатура цивилизации» – выработка необходимых качеств, для более успешного развития.

Настройка «Сиддхи цивилизации» – максимальное проявление цивилизации.

Блок «Магия тольтеков»

Включает в себя настройки по техникам тольтекской магии.

Настройка «Намерение» – включение в канал намерений.

Настройка «Колесо времени» – изменение событийности.

Настройка «Второе внимание» – управление вниманием.

Настройка «Врата сновидения» – вход в осознанные сновидения.

Блок «Денежная магия»

Работа в блоке ведется по принципу «лестницы Иакова» – поэтапного овладения навыками взаимодействия с денежной энергетикой от основ, позволяющих определять финансовый потенциал человека, до уверенного управления денежными потоками. Блок включает в себя 14 ступеней. Мастер может получить первые три ступени, остальные ступени можно получить после инициации Магистр.

1 ступень блока – повышение чувствительности к финансовым потокам.

2 ступень блока – отслеживание перетекания денег, финансовые связи, притяжение денег.

3 ступень блока – изменение количества денег.

8-ая ступень «Круг силы»

Руны и стихии в аспекте защиты и нападения:

- Настройка «Защита стихий» – стихийные защиты (защита на основе энергии Земли, Воды, Огня, Воздуха);

- Настройка «Защита рун» – защита рун;

- Настройка «Рунный круг» – Круг Силы.

Руны и стихии в аспекте целительства:

- Настройка «Рунное лечение»;

- Настройка «Стихийное лечение»;

- Настройка «Драпа». Руны в аспекте привлечения/притяжения – «Мансек»:

- «Сексуальная связь»;

- «Деловая связь»;

- «Рунная связь».

Для получения инициаций в блоки и ступени 8-го уровня требуется пройти обучение и инициации с 1-го по 7-й уровни.

Уровень 9. Магистр

9-ая ступень

Посвящена трансформации сознания. Вы выйдете на путь качественно нового осознания мира, многократно увеличите энергетический потенциал, откроете новые возможности и получите мощный толчок для ускорения эволюции духа.

На этом уровне всего одна настройка – «Магистр».

Для инициации необходимо получить все блоки и ступени с 1-го по 8-й уровень и находиться в энергиях «Рейки-Иггдрасиль» минимум год с момента получения пятой ступени, степени Мастера «Рейки-Иггдрасиль».

После проверки знаний, навыков работы с предыдущими уровнями и участия в мастер-классах, а также защиты дипломной работы выдаётся диплом Магистра «Рейки-Иггдрасиль». Инициация в 9-ю ступень производится после защиты дипломной работы.

Уровень 10. Пантеоны богов

Магистерские каналы «Рейки-Иггдрасиль»

Каналы арканов и сефир.

Каналы рун и миров Древа Иггдрасиль.

Каналы Богов:

- Скандинавских,

- Славянских,
- Египетских,
- Индийских,
- Вудуистских,
- Китайских,
- Греческих.

Магистерские каналы фиксируют человека в энергиях конкретного Бога и дают способность действовать его возможностями, позволяют увеличить количество и качество всех настроек «Рейки-Иггдрасиль».

Все частотные каналы на каждого Бога передаются только очно Николаем Журавлевым, без права передачи. Чтобы передавать эти каналы, необходимо практиковать их год, затем получить блок с алгоритмами их передачи. Этот блок содержит алгоритмы инициаций и посвящений минимум в 5 каналов.

На каждое посвящение в частотный канал Бога выдается отдельный сертификат. На блок с правом инициировать других людей также выдается диплом.

Мастерам можно получить некоторые частотные каналы Богов во время выездных семинаров школы «Асгард» или сезонных обрядов.

Блок «Денежная магия»

4-ая ступень: «Духи денег», «Хищные духи», «Духи-помощники (Лепреконы и т. д.)».

5-ая ступень: «Вовлечение в поток денег».

6-ая ступень: «Управление потоком денег».

7-ая ступень: «Сила денег».

Блок «Славянская магия» – 3-7 ступени.

Для получения инициаций в блоки и каналы 10-го уровня требуется пройти обучение и инициации с 1-го по 9-й уровни.

Уровни преподавателей в системе «Рейки-Иггдрасиль»

- **Инструктор «Рейки-Иггдрасиль» третьей категории** – имеет право преподавать ступени и блоки с 1-го по 3-й уровень. Обучение – от 3-х месяцев. Переподготовка – 2 недели.
- **Инструктор «Рейки-Иггдрасиль» второй категории** – имеет право преподавать ступени и блоки с 1-го по 7-й уровень. Обучение – 7 месяцев. Переподготовка – 1 месяц.
- **Инструктор «Рейки-Иггдрасиль» первой категории** – имеет право преподавать ступени и блоки с 1-го по 8-й уровень. Обучение – 9 месяцев. Переподготовка – 1 месяц.
- **Инструктор-Преподаватель «Рейки-Иггдрасиль»** – имеет право преподавать ступени и блоки с 1-го по 8-й уровень и вести дополнительные занятия по Дао Рейки-Иггдрасиль. Обучение – 1 год.

Для получения квалификационного сертификата «Инструктор Рейки-Иггдрасиль» определенной категории необходимо пройти тестирование, собеседование и предоставить заполненные анкеты.

Вопросы по аттестации можно задать по адресу info@assgard.ru. Информация на сайте www.assgard.ru

Официальный реестр мастеров и преподавателей «Рейки-Иггдрасиль» Вы можете найти на сайте www.assgard.ru или в официальной группе «Рейки-Иггдрасиль Николай Журавлев» в Контакте www.vk.com/reiki_yggdrasiljuravlev

Блок «Чжоу-И»

Введение

Чжоу-И (в переводе «Книга семьи Чжоу») – это один из вариантов названия И-Цзин (Книги Перемен), системы горизонтальных черт, применяемой для гадания и воздействия на окружающий мир, известной ещё в восьмом тысячелетии до нашей эры. Материал, который сейчас входит в И-Цзин, собирала семья Чжоу. Возникновение триграмм и гексаграмм относится к пятому тысячелетию – тогда были сформированы 64 гексаграммы, которые определяют перемены в мире и в нашей жизни, описывая процессы по временному параметру. Работая с блоком «Чжоу-И», человек понимает, как меняется время, как входить в отдельные его отрезки, как запустить тот или иной процесс, и как ощущать себя в этом времени. Человек синхронизируется со временем, то есть, если события идут определенным образом, и человек находится в этом временном отрезке, у него события развиваются по тому же сценарию. Эта система является одной из самых простых и эффективных.

Каждый из иероглифов, составляющих название этой практики, имеет несколько значений. «Чжоу» – 1) «оборот, круг, цикл»; 2) «полный, исчерпывающий, везде, всюду»; 3) династия, правящая в Китае с конца второго тысячелетия до середины третьего века до нашей эры, и название соответствующей эпохи. «И» – 1) «перемена, метаморфоза, изменение»; 2) «неизменный, твёрдый»; 3) «лёгкий, нетрудный, элементарный». Таким образом, сочетание этих иероглифов можно истолковать как «канонический исчерпывающий свод известных природе метаморфоз». Именно такой перевод используется в «Книге Перемен», китайском каноническом философском произведении.

Систему Чжоу-И следует понимать как «воздействие образов» или «воздействие перемен». Другое название, И-Цзин, переводится как «канон перемен». Основная работа в этой системе заключается в том, чтобы войти в поток энергий, которые синхронизируют с Гением Земли. Человек входит в перемены и достаточно легко ими управляет.

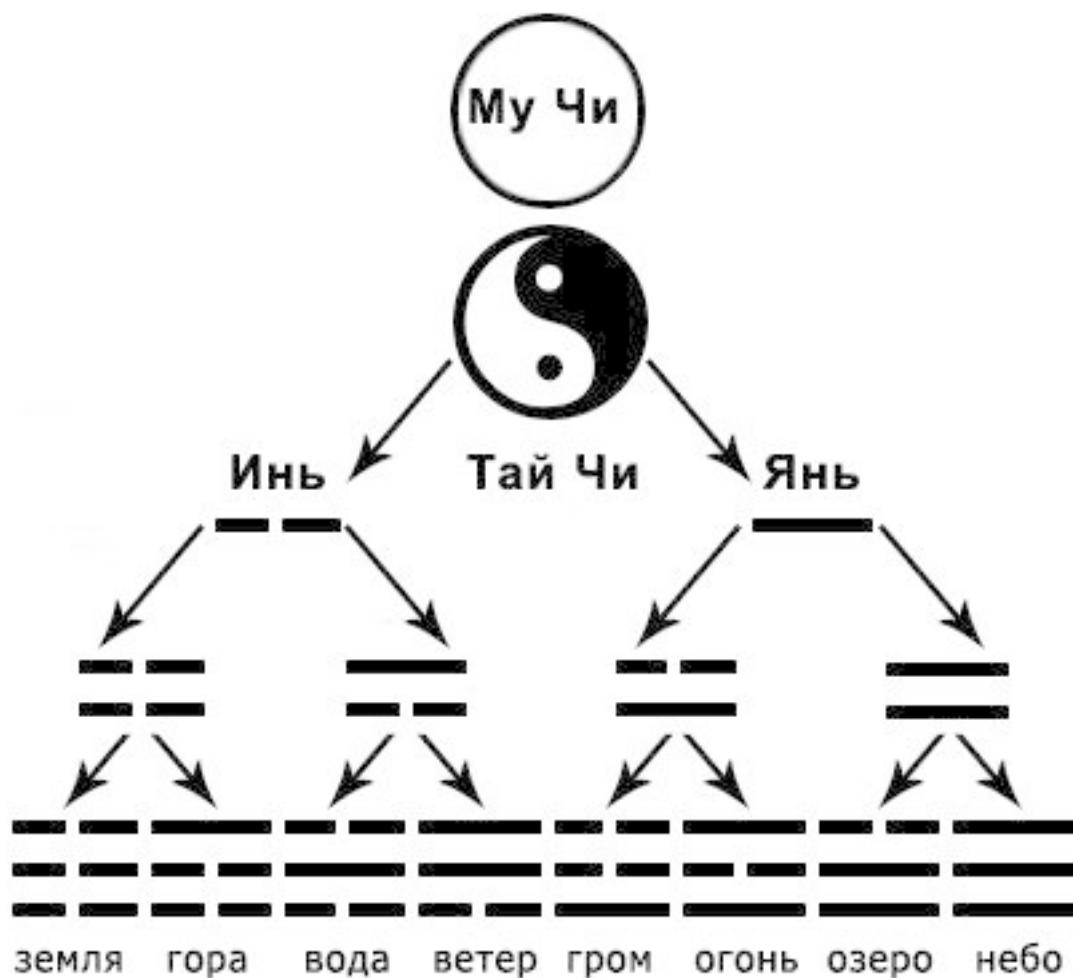


Рис. 4. Формирование триграмм

Основные силы, участвующие в этом процессе, имеют свою структуру. В начале всего находится бесконечная энергия Му-Чи (У-Ци). Это первичный толчок, который получает любое развитие, потенциал, первичное состояние мира, ничто. Также Му-Чи – это место обитания небожителей (в рунической традиции мир Асгард), которые спускаются вниз, формируя человека, который живет и уходит в Му-Чи в качестве небожителя. Далее идет накопление энергии Инь, когда потенциал стремится к сжатию, и происходит первичный толчок, запускающий процесс проявления энергии Янь. Потом – трансформация Му-Чи в Тай-Чи («великий предел», состояние баланса, в котором одна энергия постоянно сменяет другую).

Эти процессы описываются триграммами (три черта). Каждая черта (яо) – это качество, состояние, проявление, определенная информация. Инь (женское начало) и Янь (мужское начало) материализуются на Земле в виде различных процессов (пять Стихий, которые делятся на восемь триграмм – четыре янских и четыре иньских). Круговорот энергий представляет собой постоянный переход Янь в Инь и обратно: зрелая Янь трансформируется в молодую Инь, которая переходит в молодую Янь, затем изменяется в зрелую Инь, после чего процесс повторяется. Эти процессы влияют и на состояние тела, и на событийность, и на характер человека. Также триграммы объясняют смену времен года и вообще время.

Обозначение Земли – это две черты (справа-налево):

- фиксация жесткого Янь, готового к трансформации;
- жесткое Янь трансформируется в молодое Инь, идет балансировка;
- молодое Инь трансформируется в молодое Янь;

- идет переход в старое Инь – тупиковую форму, когда идет застывание и плавный переход Инь в Янь.

Это базовые энергии нашего мира, которые проявляются на Земле.

Дальше это все переходит в триграммы (ба-гуа), обозначение взаимодействия человека с миром. Есть четыре иньских и четыре янских триграммы. Каждая триграмма состоит из трех черт:

- нижняя черта – это фиксация на Земле, человек находится в этом мире;
- средняя черта – обозначает человека, находящегося в процессе перемен и наш проявленный мир;
- верхняя черта – обозначает верхние миры (Небо), управление человеком и космическими энергиями.

В древних китайских магических техниках именно с помощью триграмм можно было уйти в нижние или верхние миры. В разных традициях насчитывалось различное количество таких миров, например, 27 или 108. Наш мир в такой системе находится где-то посередине. Каждая триграмма показывает, как действуют другие миры на человека, объясняет его развитие.

Все триграммы могут изображаться в виде круга. Есть два наиболее известных варианта.

Первым триграммы записал легендарный китайский мудрец Фу Си (преднебесный чертеж триграмм). По преданию, когда Фу Си рыбачил (или медитировал) на берегу реки, из воды вылезла драконочерепаха, на панцире которой были начертаны соответствующие символы. В китайской метафизике нахождение на берегу реки связывается с переменами (медитация на реку – это и есть работа с переменами, метафора «войти в реку перемен» обозначает изменение событий или синхронизацию с произошедшими переменами). Он решил, что эти изображения можно использовать для управления переменами.

Эта традиция используется для гаданий. Система Фу Си – это 8 символов ба-гуа (триграмм), расположенных по кругу в определенном порядке. «Ба» в переводе означает «восемь», «гуа» – название триграммы. Каждая триграмма обозначает взаимодействие энергий – человека либо мир в определенном состоянии. Одна энергия сменяет другую, каждая триграмма дает напряжение на другую триграмму.

Круговое расположение триграмм Фу Си достаточно жёсткое и структурированное: все противоположные триграммы находятся в оппозиции, дополняют и уравнивают друг друга. Такая структура позволяет стабилизировать любой процесс. Последовательность идет от самой янской триграммы Цянь (когда присутствует только энергия Неба, которая влияет на Землю) до самой иньской триграммы Кунь (когда энергия Земли влияет на Небо). Это процесс от самого активного до самого пассивного.

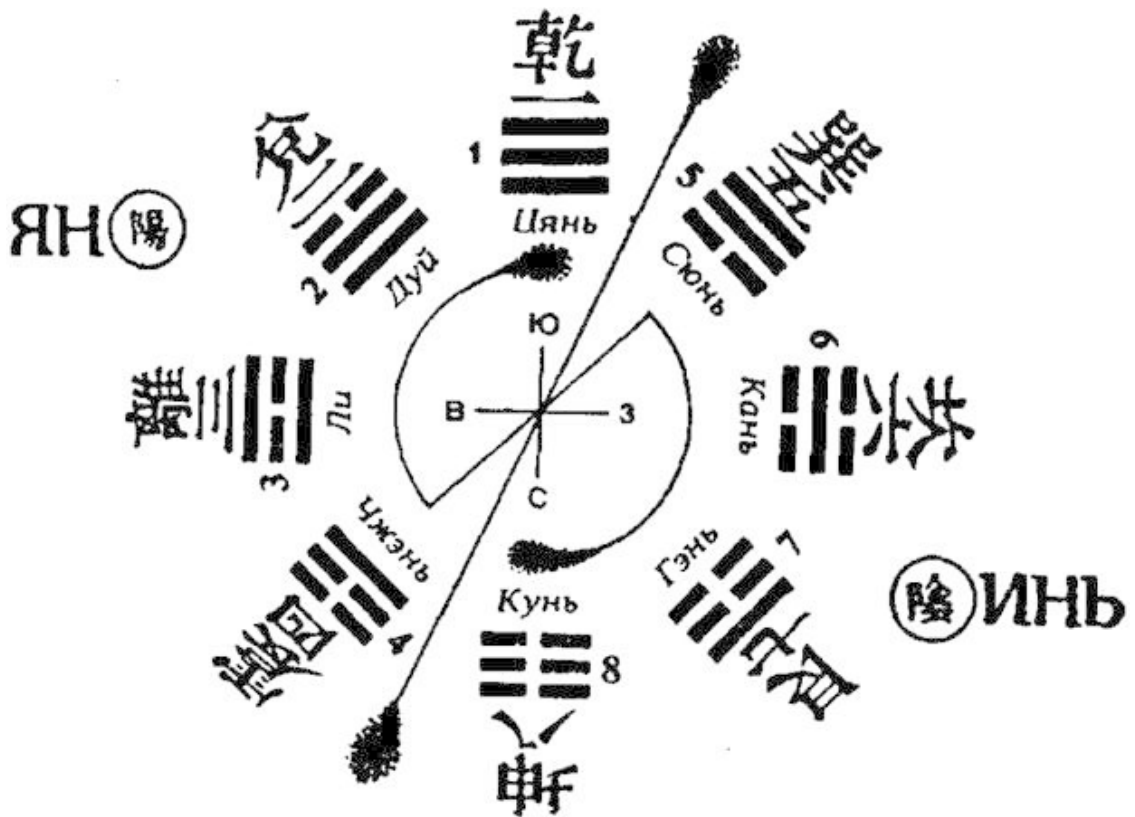


Рис. 5. Круговое расположение триграмм Фу Си



Рис. 6. Линейное расположение триграмм Фу Си

Обычно его называют иньским кругом и используют в защитных целях либо для модуляции пространства, где хоронят мертвых. Его не держат внутри дома, а вывешивают снаружи, поскольку в этом пространстве ничего не развивается, а снаружи он обеспечивает мощную защиту.

Следующий человек, продолживший традиции И-Цзин, – это Вэнь Ван, реальный китайский правитель. По легенде, он тоже сидел на берегу реки, когда из воды вылез драконоконь, на шкуре которого также были изображены знаки гуа.

В системе Вэнь Вана (посленебесный чертеж триграмм) циркуляция энергии идёт по кругу, когда один знак сменяет другой, а не по противоположностям. Противопоставление было заменено на более динамичную форму, в которой одна триграмма стимулирует другую, переходит в нее.

Это сбалансированная система, обозначающая смену времен года, круг жизни. Ее можно рассматривать вовне (янский вариант) и внутри (иньский вариант), но в любом случае одно будет сменять другое.

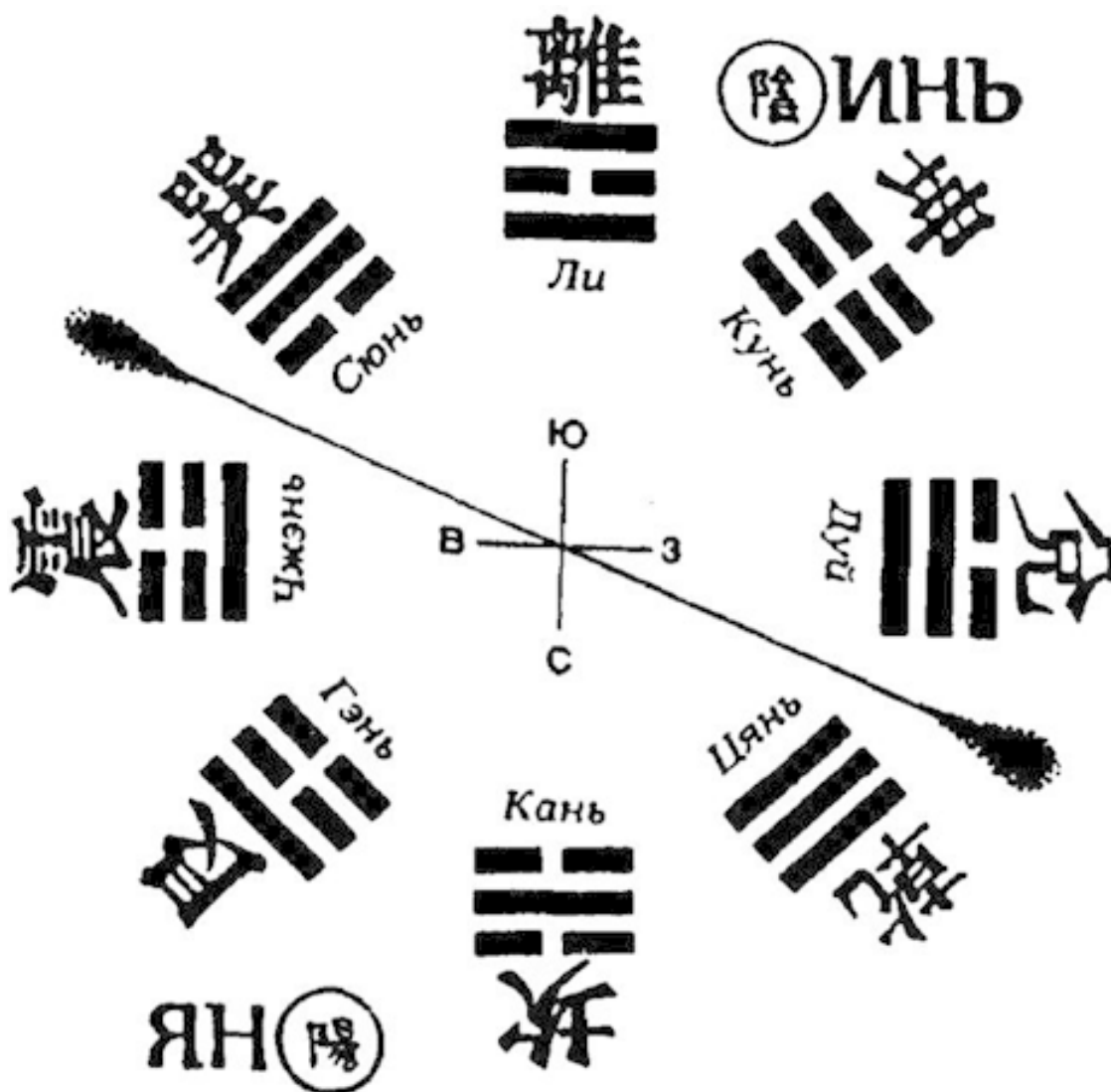


Рис. 7. Круговое расположение триграмм Вэнь Вана



Рис. 8. Линейное расположение триграмм Вэнь Вана

Эти две системы являются базовыми.

При покупке магических предметов следует учитывать специфику расположения гексаграмм: для защитных целей (наружная сторона двери или окна жилища) используется круг Фу Си, для создания благоприятной энергии внутри жилища – круг Вэнь-Вана.

Каждая гуа – это сила, символизирующая определённый период, поэтому действие триграмм наиболее сильно проявляется в одно время и может иметь противоположное значение – в другое.

Данные энергии можно рассматривать как единое целое. Это силы, которыми уравновешивая и усиливая свое время года, можно автоматически воздействовать на себя и на процессы в своей жизни. На базе этих технологий строится вся система «Чжоу-И», которая работает с парами триграмм. Используя их, можно войти в систему перемен и влиять на события своей жизни, здоровье, свои силы, на приток энергии, когда нужно – отдыхать, когда нужно – действовать за счет этих энергий.

Конец ознакомительного фрагмента.

Текст предоставлен ООО «ЛитРес».

Прочитайте эту книгу целиком, [купив полную легальную версию](#) на ЛитРес.

Безопасно оплатить книгу можно банковской картой Visa, MasterCard, Maestro, со счета мобильного телефона, с платежного терминала, в салоне МТС или Связной, через PayPal, WebMoney, Яндекс.Деньги, QIWI Кошелек, бонусными картами или другим удобным Вам способом.