

100

увлека-

тельных

игр в дороге,

в путешествии,

на
про-
гулке

Елена
Ульева



МОЗАИКА
СИНТЕЗ
2012

Елена Александровна Ульева
100 увлекательных игр в дороге,
в путешествии, на прогулке
Серия «100 увлекательных игр»

Текст предоставлен правообладателем

http://www.litres.ru/pages/biblio_book/?art=5809890

100 увлекательных игр в дороге, в путешествии, на прогулке/Художник

Ю.Аратовский.: МОЗАИКА-СИНТЕЗ; Москва; 2012

ISBN 978-5-86775-921-6

Аннотация

«Ох уж эта дорога! – вздохнут родители. – Ну чем можно занять ребенка во время стояния в пробках или ожидания рейса на самолет?» – Много чем: поиграть в города, номера, алфавит и еще в девяносто семь разных игр и занятий. Выбирайте на свой вкус! С любой из них вы точно не заскучаете!

Содержание

Играем в машине	4
1. Километр	4
2. Номерные знаки (цифры)	6
3. Номерные знаки (буквы)	7
4. Слова на номерных знаках	8
5. Дорожное лото	10
6. Составь фразу из номерного знака	12
7. Кто больше вспомнит звуков	14
8. Марки машин. Кто больше?	16
9. Любимый цвет	17
Едем, ждем и не скучаем	18
10. Ладони	18
11. Чудесные предметы и реальность	20
Конец ознакомительного фрагмента.	21

Елена Ульева


100 увлекательных игр в дороге, в путешествии, на прогулке

Играем в машине

1. Километр

Игра для дальнего путешествия на автомобиле. Каждый должен постараться угадать, когда машина проедет ровно один километр. В начале соревнования водитель дает сигнал и отслеживает по приборам, когда именно это произойдет. Выслушав все варианты игроков, он объявляет, кто оказался ближе всех к правильному результату и победил.

**ДИМКА ПОЧТИ УГАДАЛ!
КИЛОМЕТР МЫ ПРОЕХА-
ЛИ ЗА ЧЕТЫРЕ ЧАСА!**



2. Номерные знаки (цифры)

В эту игру лучше всего играть, путешествуя на машине. Всем дается задание – найти на номерных знаках цифры по порядку от 0 до 9. Сначала 0, потом 1, 2 и т.д. Пока не увидишь 2, не имеешь права засчитывать себе 3. А уж кто первым доберется до 9, тот и победитель.

3. Номерные знаки (буквы)

Эта игра будет длиннее предыдущей. Ведь на номерных знаках вам предстоит обнаружить как можно больше разных букв. Возьмите лист бумаги и записывайте их, кто увидит больше, тот просто супернаблюдательный!

**ЗДРАВСТВУЙТЕ! ЭТО ГИБДД?
МНОГНЕ ИГРАЮТ НА НОМЕРНЫХ
ЗНАКАХ В АЛФАВИТ. У НАС К
ВАМ ПРОСЬБА: ВКЛЮЧИТЬ БУКВЫ
«Й», «Ъ», «Ь», «Ы» В НОМЕРНЫЕ
ЗНАКИ!**




4. Слова на номерных знаках

В этой игре побеждает тот, кто на номерном знаке сможет найти целое слово (например, «нос») или дополнит до целого слова написанную на знаке часть. Например: читаем «кра» – получаем «краска» или «кран». Кто больше придумает разных слов, тот и выиграл.

**«ОСТ» – ОСТРОВ,
«МОР» – МОРЕ!**


**А Я СИЖУ
В ПРОБКЕ!!!**



5. Дорожное лото

Каждый берет себе по листу бумаги и чертит квадрат, делит его на девять клеток, в которые записывает любые двузначные числа. После этого начинается игра: водящий называет числа, написанные на номерах проезжающих мимо машин, а все остальные участники внимательно слушают. Если названное число есть в таблице, игрок должен немедленно его зачеркнуть. Побеждает тот, у кого окажутся зачеркнутыми все числа.

... ЧИСЛО НА НОМЕ-
РЕ - ДВАДЦАТЬ
ПЯТЬ!




6. Составь фразу из номерного знака

Пробки – это страшная скука и тоска.

Но только не для нас. Ведь мы с вами займемся в это время одной очень интересной игрой. Что делать, когда вокруг одни автомобили? Конечно, составлять фразы из букв на номерных знаках (каждое слово во фразе должно начинаться именно с этой буквы). Например, одному достался номер «ЛВС». Он придумал: «Лови бешеную свинью». А другому – «СКП»: «Смотри, корова полетела».

Ну что, веселее стало? А там глядишь – и пробка рассосалась.

Опа! Вот номер «ССН».
а это значит, что ситуация
скоро наладится!



7. Кто больше вспомнит звуков

Попробуйте вспомнить и произнести различные звуки.

Прошел автобус.

Пролетела пчела.

Гудит ветер.


Идет дождь.

Гремит гром.

Идет поезд.

Пусть один из вас загадывает разные ситуации. А второй изображает это с помощью звуков, затем поменяйтесь ролями.

**МУ-У-У-У! Я ЕЙ СКАЗАЛ,
ЧТОБЫ ОНА УШЛА С ДО-
РОГИ!**



8. Марки машин. Кто больше?

Это давно известно—девочки чаще всего играют в куклы, а мальчиков интересуют машины. Специально для сильного пола предлагаем игру на знание марок машин. Каждый из участников называет по одной марке машин, до тех пор пока кто-то из игроков не выдохнется и не сможет больше продолжать игру. Ну что, поехали?

9. Любимый цвет

Какой у вас любимый цвет? Зеленый или красный? Пусть каждый загадает свой любимый цвет и считает, сколько машин этого цвета проехало мимо. У кого их больше, тот и выиграл.

**БЫЛА КРАСНАЯ «АУДИ»,
А ТЫ ВСЕ ТВЕРДИЛ, ЧТО
ЭТО БЫЛА ЗЕЛЕНАЯ «БМВ»**




Едем, ждем и не скучаем

10. Ладони

Бывает так, что скучно, а под рукой совсем ничего нет. Тогда можно поиграть в ладони – они-то у вас всегда при себе. Итак, один человек протягивает руки сопернику ладонями вверх. Другой кладет на них свои ладони. И вот теперь тот, чьи ладони оказались снизу, должен быстро их вытащить и хлопнуть сверху по рукам соперника. А тот, в свою очередь, должен руки отдернуть. Потом участники меняются ролями.

**ИТАК, НИЧЬЯ! НАЧ-
НЕМ ВСЕ СНАЧАЛА!**



11. Чудесные предметы и реальность

Подумать только, народ сочинял сказки и былины много веков назад. Каких только диковинок и чудес там не встретишь!

И ковер-самолет, и сапоги-скороходы, и скатерть-самобранка. А в наш век все эти чудеса стали реальностью. Догадаться, во что они превратились, а также – серебряное блюдечко с наливным яблочком, дудка-самогудка, волшебный клубок. Вспомните, какие волшебные вещи мы еще не назвали?

Конец ознакомительного фрагмента.

Текст предоставлен ООО «ЛитРес».

Прочитайте эту книгу целиком, [купив полную легальную версию](#) на ЛитРес.

Безопасно оплатить книгу можно банковской картой Visa, MasterCard, Maestro, со счета мобильного телефона, с платежного терминала, в салоне МТС или Связной, через PayPal, WebMoney, Яндекс.Деньги, QIWI Кошелек, бонусными картами или другим удобным Вам способом.