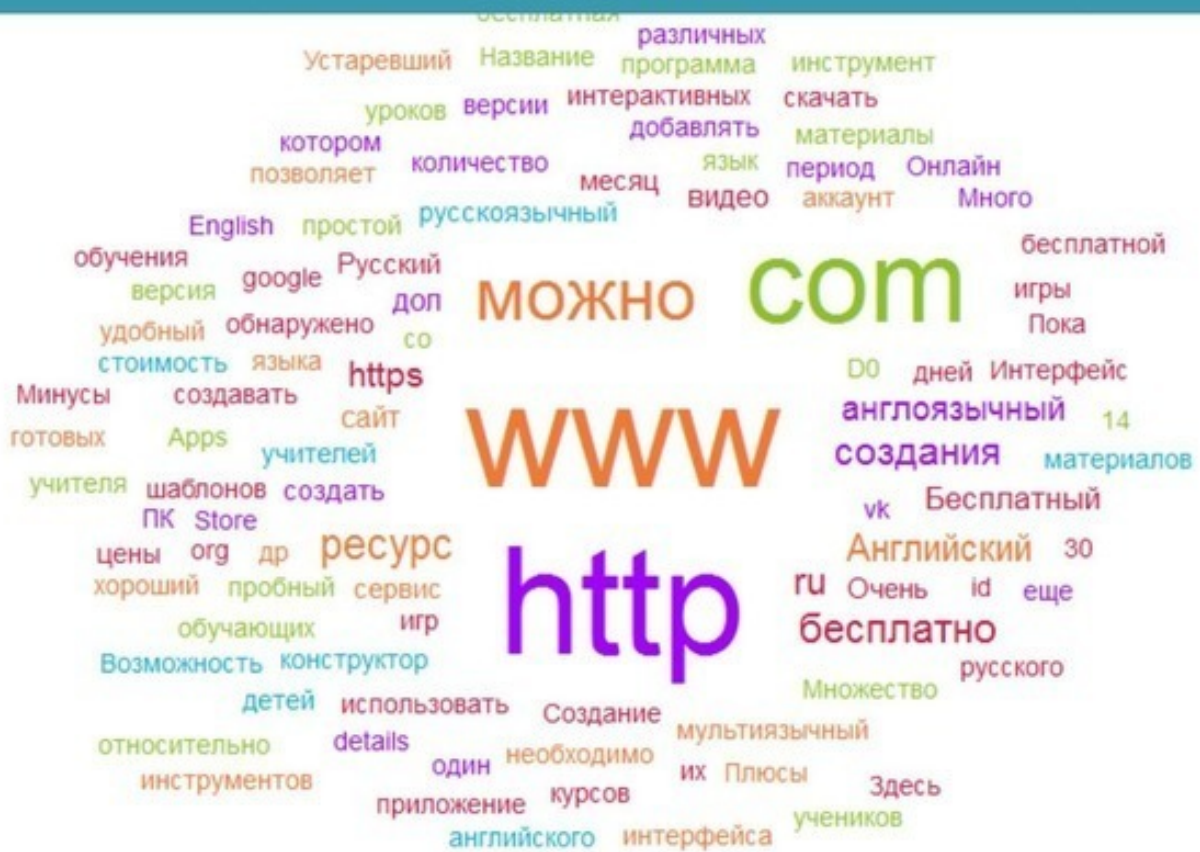


# Дарья Сахно



# 600 РЕСУРСОВ WEB 2.0 ДЛЯ УЧИТЕЛЕЙ

2018

Дарья Сахно

**600 ресурсов Web  
2.0 для учителей. 2018**

«Издательские решения»

**Сахно Д. А.**

600 ресурсов Web 2.0 для учителей. 2018 / Д. А. Сахно —  
«Издательские решения»,

ISBN 978-5-44-933343-8

Дорогие коллеги! В данной книге каждый из вас сможет найти полезные ресурсы для того, чтобы разнообразить свои уроки и сделать их более живыми, наполненными и интересными для ваших учеников.

ISBN 978-5-44-933343-8

© Сахно Д. А.  
© Издательские решения

# Содержание

Web 2.0 для учителей	6
Содержание	7
Вебинары, конференции	9
Тесты, опросы	13
Конец ознакомительного фрагмента.	14

# **600 ресурсов Web 2.0 для учителей 2018**

**Дарья Алексеевна Сахно**

© Дарья Алексеевна Сахно, 2018

ISBN 978-5-4493-3343-8

Создано в интеллектуальной издательской системе Ridero

## **Web 2.0 для учителей**

Уважаемые коллеги! Вашему вниманию предлагается уникальная подборка сайтов, которые могут в значительной степени облегчить наш с Вами нелегкий труд и сделать уроки гораздо интереснее. Здесь Вы найдете сервисы для создания различного интерактивного контента, сайты с готовыми играми, обучающими видео, а также набором различных полезных инструментов для учителя.

Данная подборка составлена учителем английского языка, однако любой педагог сможет найти в ней полезные для себя ресурсы.

Здесь вы найдете как широко известные, так и стоящие внимания сайты, о которых осведомлены немногие. Автор старалась включить в подборку только качественные материалы, актуальные на август 2018 года.

Для удобства после лучших ресурсов по мнению автора размещены скриншоты их страниц.

Всего автором собрано 600 ресурсов.

## Содержание

Вебинары, конференции  
Тесты, опросы  
Создание кроссвордов  
Создание диаграмм, графиков  
Создание инфографики  
Создание интерактивных учебников, книг, журналов  
Создание интерактивных уроков  
Создание обучающих игр  
Создание обучающих видео, мультфильмов, анимация  
Mindmaps  
Облака слов  
Портфолио учеников  
Онлайн доски  
Онлайн классы  
Создание ребусов, анаграмм и т. п.  
Создание flashcards.  
Работа с картами  
Создание хронологических цепочек (лент времени)  
Работа с видео  
Создание комиксов  
Создание виртуальных экскурсий  
Создание обучающих курсов  
Обработка фотографий, картинок  
Создание блогов, сайтов для учителя  
Полезные конвертеры (преобразование форматов)  
Возможность записи с экрана  
Создание мобильных приложений  
Сайты с учебными материалами  
*Английский язык*  
*Астрономия*  
*Биология*  
*География*  
*Другие иностранные языки*  
*Информатика*  
*История*  
*Математика*  
*Музыка*  
*Начальная школа*  
*ОБЖ*  
*Обществознание*  
*Русский язык и литература*  
*Физика*  
*Химия*  
*Саморазвитие педагогов*  
*Универсальные материалы*  
Сайты с дидактическими играми

Повышение квалификации

Компьютерные программы

Образовательные мобильные приложения

Образовательные сообщества в социальных сетях:

**ВКонтакте**

**Facebook**

**Одноклассники**

**Instagram**

**Блоги**



## Вебинары, конференции

1. <http://www.adobe.com/products/connect/>

**Adobe Connect** – англоязычный сервис известной компании для проведения конференций, вебинаров в режиме онлайн. Несмотря на то, что бесплатное пользование одним аккаунтом возможно 30 дней в год, при условии наличия нескольких почтовых адресов можно пользоваться сервисом постоянно, зарегистрировав несколько аккаунтов. ПО необходимо скачивать и устанавливать на компьютер. Есть инструкция по использованию, но все на английском языке.

2. <http://www.anymeeting.com>

**AnyMeeting** – англоязычный сервис, однако простой для понимания, удобно структурированный. Бесплатный пробный период составляет 14 дней при условии подключения банковской карты. По истечении 10 дней, например, можно карту отвязать, но об этом нужно помнить, иначе спишется ежемесячная плата в размере 48 дол. (480 дол. в год). За проведение конференций нужно заплатить меньшую стоимость (от 18 дол. в месяц). Крупным компаниям и образовательным учреждениям предоставляется скидка 10%.

3. <http://www.blizz.com>

**Blizz TeamViewer** – программа для проведения корпоративных конференций в режиме онлайн. Очень удобна для родительского собрания, например, или экстренного совещания учителей. Устанавливается на ПК, мобильные устройства, платная версия дает возможность подключить до 300 пользователей из контактов телефонной книги. В бесплатной версии можно общаться одновременно с 4 людьми. Цена невысокая, можно использовать план «Crew» за 14 евро в месяц, его вполне хватает для школьных нужд. В платной версии есть возможность записи конференции и создания последующего отчета.

4. <http://www.etutorium.ru>

**ETutorium** – русскоязычный сервис для проведения вебинаров со встроенным конструктором Landing Page (можно сделать привлекательную пригласительную страницу для каждого вебинара) и сервисом рассылок, есть разные макеты комнат. В ходе проведения вебинара можно использовать тесты, опросы, рисовать, добавлять презентации и т. п. Есть возможность участия с мобильных устройств.

5. <http://www.goldstar.gvoconference.com>

**GVOconference** – русскоязычный сервис для проведения конференций. Можно добавлять презентации, использовать режим записи, создавать отдельные комнаты с определенными участниками.

6. <http://www.gotomeeting.com>

**GoToMeeting** – мультиязычный сервис для проведения вебинаров и конференций, однако русский язык отсутствует. За время пробного периода можно провести неограниченное количество вебинаров и пользоваться полным функционалом сайта, что очень привлекательно.

7. <http://hangouts.google.com>

**Google Hangouts** – известная платформа, с помощью которой можно проводить бесплатно веб-конференции с коллегами или родителями. Не требует скачивания и даже регистрации, если у вас есть аккаунт Google+. Просто отправляете контактам ссылку на чат и общаетесь. Похоже на Skype, но более простое в использовании.

8. <http://www.imind.com>

**iMind** – русскоязычный сервис видеоконференций и вебинаров. Помимо осуществления видеосвязи есть возможность пользоваться чатом, демонстрировать рабочий стол, совместно работать над загруженным документом, проводить опросы и голосования, и все это в хорошем

качестве. Возможна работа двух спикеров одновременно. Для пробного периода регистрация не требуется.

9. <http://www.ispring.ru/ispring-online/webinar-platform>

**iSpring** – русскоязычный сервис, предоставляющий возможность не только проводить вебинары и конференции, но и собирать статистику по ним, а также вести запись и отправлять ее участникам, которые не смогли присутствовать лично. Для доступа к демоверсии необходима регистрация.

10. <http://www.join.me>

**Join.Me** – англоязычный сервис, позволяющий совершать видеозвонки по всему миру. В бесплатной версии возможна одновременная работа 3 человек, обмен файлами между ними, демонстрация экрана, подключение с мобильных устройств. Во время пробного периода (14 дней) подключается аккаунт PRO, в котором можно приглашать 50 участников, записывать конференцию и затем хранить ее в облаке. Очень простой и понятный сайт.

11. <http://www.kastim.ru>

**Kastim** – бесплатный русскоязычный сервис для создания аудио-тренинга в формате подкаста с возможностью подключить чат. Для работы необходимо скачать ПО и установить его на компьютер. Подходит для школьного радио или для начитки лекций.

12. <http://www.livestorm.co>

**LiveStorm** – англоязычный ресурс для создания подкастов, проведения интервью (можно использовать на уроках иностранного языка при общении с иностранцами, например), вебинаров. Есть возможность анализировать проведенное мероприятие. Оповещения в реальном времени, интегрирование с другими сайтами, совместная работа над файлами и т. д.

13. <http://www.lomonosov-msu.ru>

**Ломоносов** – бесплатный русскоязычный сервис для проведения конференций. Можно создать страницу мероприятия, приложить файлы, указать даты, анонсировать событие. Участники конференции могут подать заявки, приложить файлы с докладами, из которых затем можно сделать сборник в формате PDF. Очень удобно для университетов, научных сообществ, а также для учительских совещаний. Можно добавить тестирование или опрос. Электронные адреса участников автоматически сохраняются и могут быть использованы для рассылки материалов конференции.

14. <http://www.mikogo.ru>

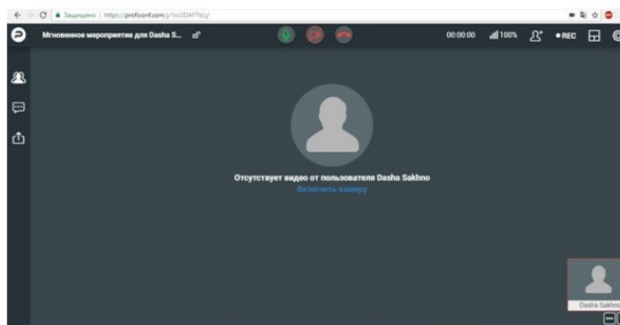
**Mikogo** – иностранный сервис с поддержкой русского языка. Полезен для проведения конференций, может быть использован репетиторами для работы с учениками удаленно. В бесплатной версии можно общаться только организатору и участнику тет-а-тет, есть возможность создать расписание встречи, прикреплять файлы до 200 Мб.

15. <http://www.myownconference.ru>

**MyOwnConference** – русскоязычный сервис для проведения вебинаров. В бесплатной версии есть возможность подключения 20 участников, запись мероприятия длится 20 минут. Остальной функционал практически не ограничен. Можно проводить опросы по материалу, добавлять участников в черный список и т. д. Бесплатный период длится 30 дней, затем необходимо перейти на платный пакет, в противном случае данные с сервера удаляются. Удобен для связи с учениками на каникулах, для проведения Speaking Club и т. п.

16. <http://www.proficconf.com>

**ProfiConf** – профессиональная русскоязычная платформа для проведения конференций и вебинаров. В ходе мероприятия можно работать с документами, демонстрировать рабочий стол, воспроизводить медиафайлы, общаться с участниками в чате. Для создания мероприятия необходима регистрация, на данный момент функционал сайта абсолютно бесплатен.

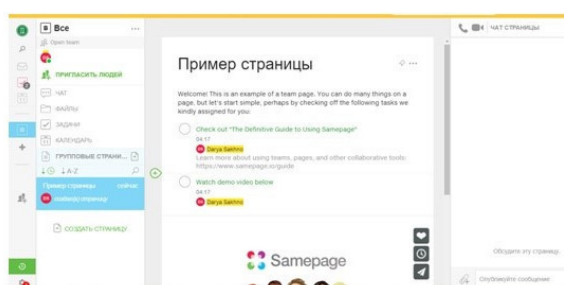


17. <http://www.ruweber.ru>

**RuWeber** – русскоязычный инструмент для проведения вебинаров. Отличие от остальных заключается в возможности провести вебинар на платной основе для участников. В течение пробного периода (14 дней) можно создать мероприятие с 2 спикерами для 10 участников. Функционал стандартный, можно собрать статистику.

18. <http://www.samepage.io>

**SamePage** – англоязычный сайт для командной работы онлайн, есть русский язык.. Многофункционален, бесплатный аккаунт позволяет использовать огромное количество инструментов, которых вполне достаточно для полноценной работы. При регистрации подключается ПРО сроком на 30 дней, бесплатной версией можно пользоваться бесконечно.



19. <http://www.teachbase.ru>

**TeachBase** – русскоязычный сайт для организации дистанционного обучения (вебинаров, курсов, тестов и т.п.), можно собирать статистику, работает на любых устройствах. После прохождения курса, созданного на базе этой платформы, можно получить сертификат. Пробный период составляет 14 дней, дальнейшая стоимость по запросу.

20. <http://www.virtualroom.ru>

**Mirapolis Virtual Room** – русскоязычный сайт для проведения вебинаров и видеоконференций. Бесплатный период 10 дней, можно подключить 10 участников. Интерфейс виртуальной комнаты можно настроить по своему желанию, есть возможность добавлять различные типы файлов и конвертировать их, составлять аналитические отчеты.

21. <http://www.webinar.fm>

**Вебинар FM** – русскоязычный сайт для проведения вебинаров. Можно прикреплять файлы, работать сразу с несколькими презентациями, демонстрировать рабочий стол, показывать видео, записывать мероприятие, собирать статистику. Бесплатный доступ предоставляется на 30 дней.

22. <http://www.webinar.ru>

**Webinar** – русскоязычный сервис для проведения вебинаров. Можно проводить открытые лекции и мастер-классы, создавать платные курсы и тренинги, демонстрировать презентации и видеофайлы, проводить тесты и опросы, анализировать статистику активности участни-

ков. Бесплатный аккаунт разрешает работу с 5 участниками на постоянной основе, работает на всех устройствах.

23. <http://www.webinar.tw>

**Webinar.tW** – русскоязычный ресурс для проведения вебинаров. Можно создавать различные страницы, транслировать аудио и видео, создавать опросы, работать с файлами, закрыть вебинар паролем и т. п. Пробный период недолгий и позволяет подключить до 10 участников.

24. <http://www.zoho.com/meeting>

**Zoho** – англоязычный относительно недорогой сервис для проведения вебинаров и конференций. Во время пробного периода (14 дней) не требуется подключать банковскую карту. Сайт автоматически рассылает напоминания о предстоящем мероприятии участникам, функции стандартны.

25. <http://www.zoom.us>

**Zoom** – уникальный мультиязычный сервис с поддержкой русского языка, используется многими зарубежными и отечественными учебными заведениями. Интегрируется с Blackboard, Canvas, Moodle и Desire2Learn, что очень удобно для учителя (подробнее об этих сервисах будет написано далее в книге). Есть бесплатный тарифный план с широкими возможностями.

## Тесты, опросы

26. <http://www.banktestov.ru>

**Банк Тестов** – позволяет быстро создать базовые элементарные тесты по любому предмету. Это тот случай, когда Вам некогда углубляться в оформление, интерфейс сайта устаревший, но все работает исправно. Использовать имеющиеся тесты других участников для образовательных целей не рекомендую, поскольку множество непрофессиональных заданий.

27. <http://www.classmarker.com>

**ClassMaker** – англоязычный ресурс для создания различных типов тестов. Бесплатный аккаунт позволяет создать до 100 тестов в месяц.

## **Конец ознакомительного фрагмента.**

Текст предоставлен ООО «ЛитРес».

Прочитайте эту книгу целиком, [купив полную легальную версию](#) на ЛитРес.

Безопасно оплатить книгу можно банковской картой Visa, MasterCard, Maestro, со счета мобильного телефона, с платежного терминала, в салоне МТС или Связной, через PayPal, WebMoney, Яндекс.Деньги, QIWI Кошелек, бонусными картами или другим удобным Вам способом.