

CHALLENGE

A stylized illustration of a black cat with a purple cape and a red sash, looking upwards with a yellow and green eye. The cat is positioned in the center of the cover, with its head tilted back and its tail curled. The background is black.

ДЛЯ СУПЕР
ДЕВОЧКИ

100 идей для творчества

Анастасия Счастливая

Анастасия Счастливая

Challenge для супердевушки

http://www.litres.ru/pages/biblio_book/?art=38838292

ISBN 9785449359223

Аннотация

Увлекательная и познавательная книга с заданиями и играми, которая поможет развить у ребенка творческие способности, улучшит память, поднимет настроение и избавит от скуки.

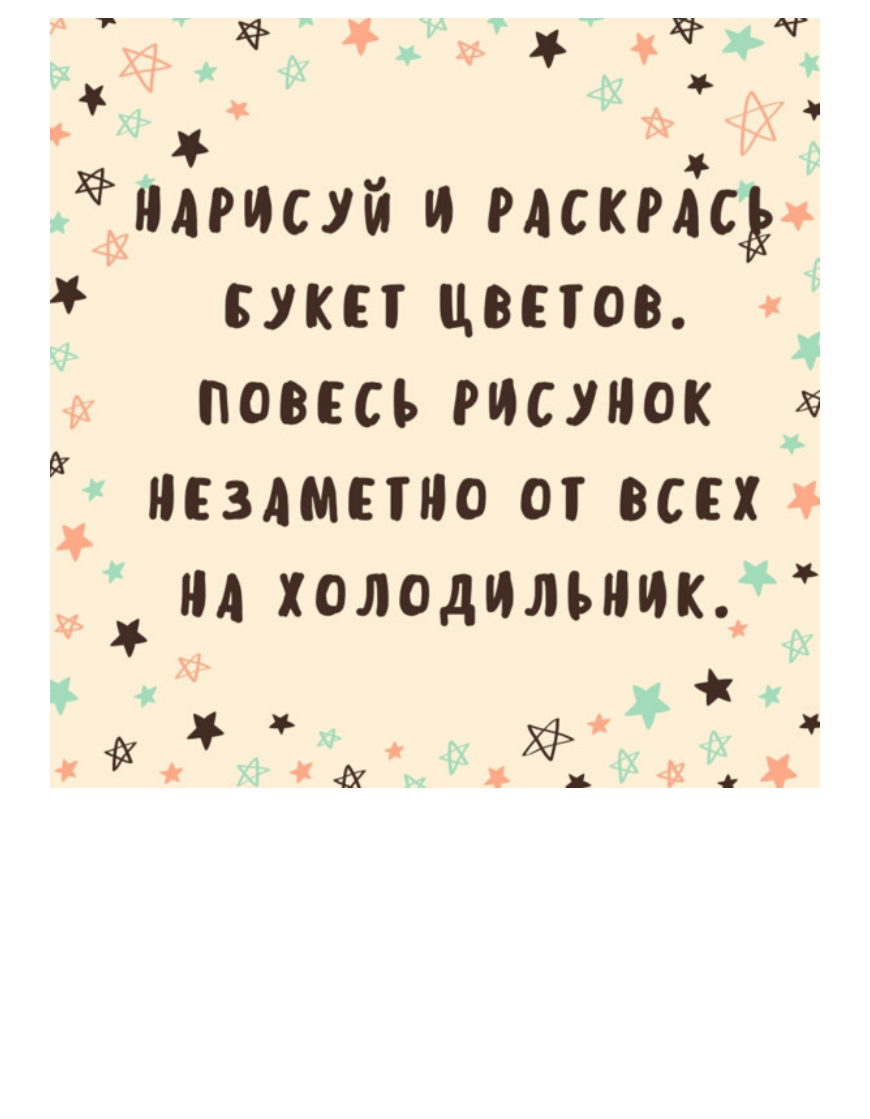
Challenge для супердевушки

Анастасия Счастливая

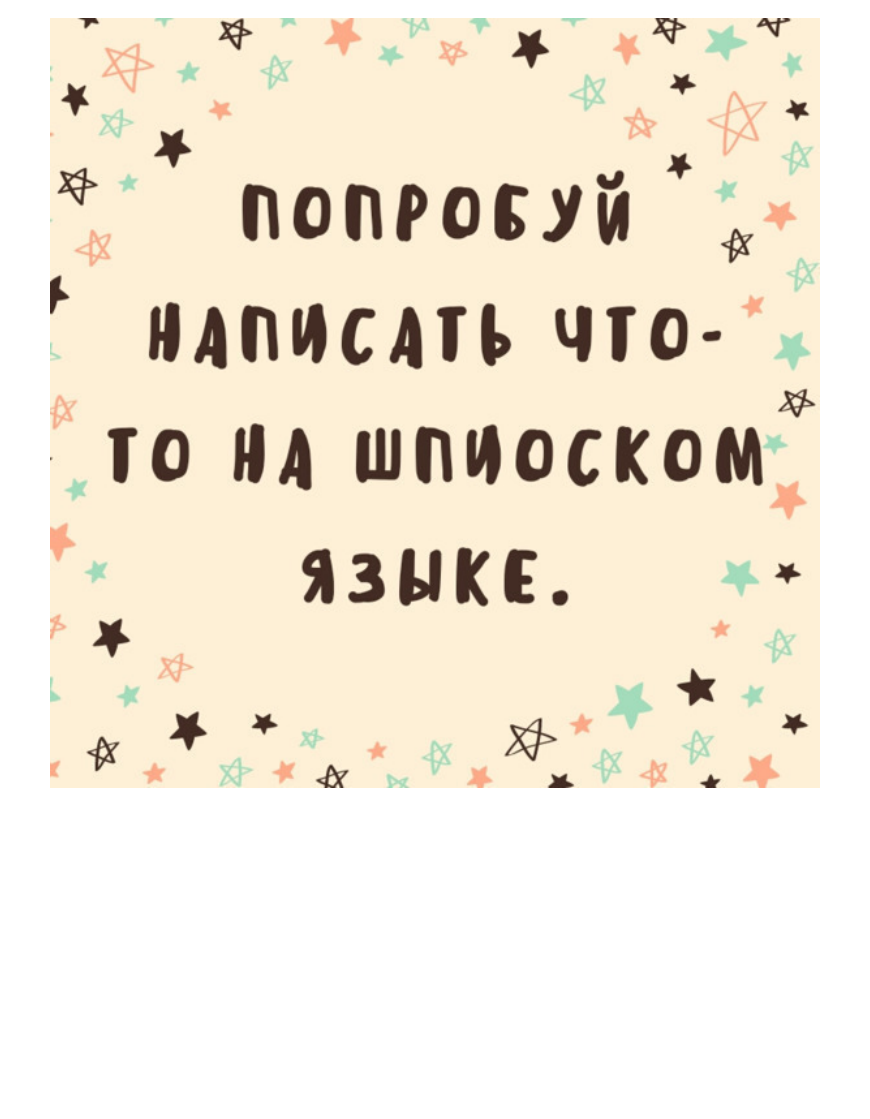
© Анастасия Счастливая, 2018

ISBN 978-5-4493-5922-3

Создано в интеллектуальной издательской системе Ridero



**НАРИСУЙ И РАСКРАСЬ
БУКЕТ ЦВЕТОВ.
ПОВЕСЬ РИСУНОК
НЕЗАМЕТНО ОТ ВСЕХ
НА ХОЛОДИЛЬНИК.**



**ПОПРОБУЙ
НАПИСАТЬ ЧТО-
ТО НА ШПИОСКОМ
ЯЗЫКЕ.**

А ·	Б ..	В ∴	Г ∪
Д ∪	Е ∪	Ж ∴	З ○
И ○	К ∴	Л ∴	М —
Н —	О ..	П ∴	Р △
С △	Т △	У △	Ф □
Х □	Ц □	Ч □	Ш ⬠
Щ ⬠	Ъ ⬠	Ы ⬠	Ь ⬡
Э ⬡	Ю ⬡	Я ⬠	

A decorative border of colorful stars (black, orange, green, and pink) surrounds the text.

ВЫУЧИ ЦВЕТА НА АНГЛИЙСКОМ.

YELLOW — ЖЁЛТЫЙ (ЕЛОУ)

GREEN — ЗЕЛЁНЫЙ (ГРИН)

BLUE — ГОЛУБОЙ, СИНИЙ (БЛЮ)


BROWN — КОРИЧНЕВЫЙ (БРАУН)

WHITE — БЕЛЫЙ (УАЙТ)

RED — КРАСНЫЙ (РЕД)

ORANGE — ОРАНЖЕВЫЙ (ОРЭНДЖ)

PINK — РОЗОВЫЙ (ПИНК)



**ОБВЕДИ СВОЮ РУКУ,
ПРИДУМАЙ И НАРИСУЙ
МОДНЫЙ МАНИКЮР.**



А КАК БУДЕТ ТВОЕ ИМЯ НА ЯПОНСКОМ?

А — ка

Б — зу

В — ру

Г — жи

Д — тэ

Е — ку

Ж — су

З — з

И — ки

К — мэ

Л — та

М — рин

Н — то

О — мо

П — но

Р — ши

С — ари

Т — чи

У — до

Ф — лу

Х — ри

Ц — ми

Ч — кэ

Ш, Щ — хи

Ъ, Ы, Ъ — зук

Э — мэй

Ю — фу

Я — на



Нарисуй рисунок 3d.




Техника выполнения рисунка: Положите на лист бумаги два банана, возьмите простой карандаш и обведите контуры.

Теперь понадобится маркер черного цвета, проведите параллельные линии, огибая изображение банана, таким образом, создается объемное изображение. Чем больше проведете линий, тем реалистичнее получится картинка.

Возьмите желтую краску, закрасьте промежутки через две линии.

Используйте зеленую краску и закрашивайте оставшиеся промежутки. Рисунок будет выглядеть реалистично даже на обычном листке из блокнота.

Можно попробовать обвести свою руку и сделать рисунок 3d.



**СДЕЛАЙ ПРИЧЕСКУ
МАМЕ, СЕСТРЁНКЕ,
ПОДРУГЕ ИЛИ КУКЛЕ.
ПОПРОБУЙ ЗАПЛЕСТИ
КОСИЧКУ.**


НАЙДИ СВОЮ
СТРАНУ И
ГОРОД НА
КАРТЕ.

★ ИГРА "СМАЙЛИКИ"



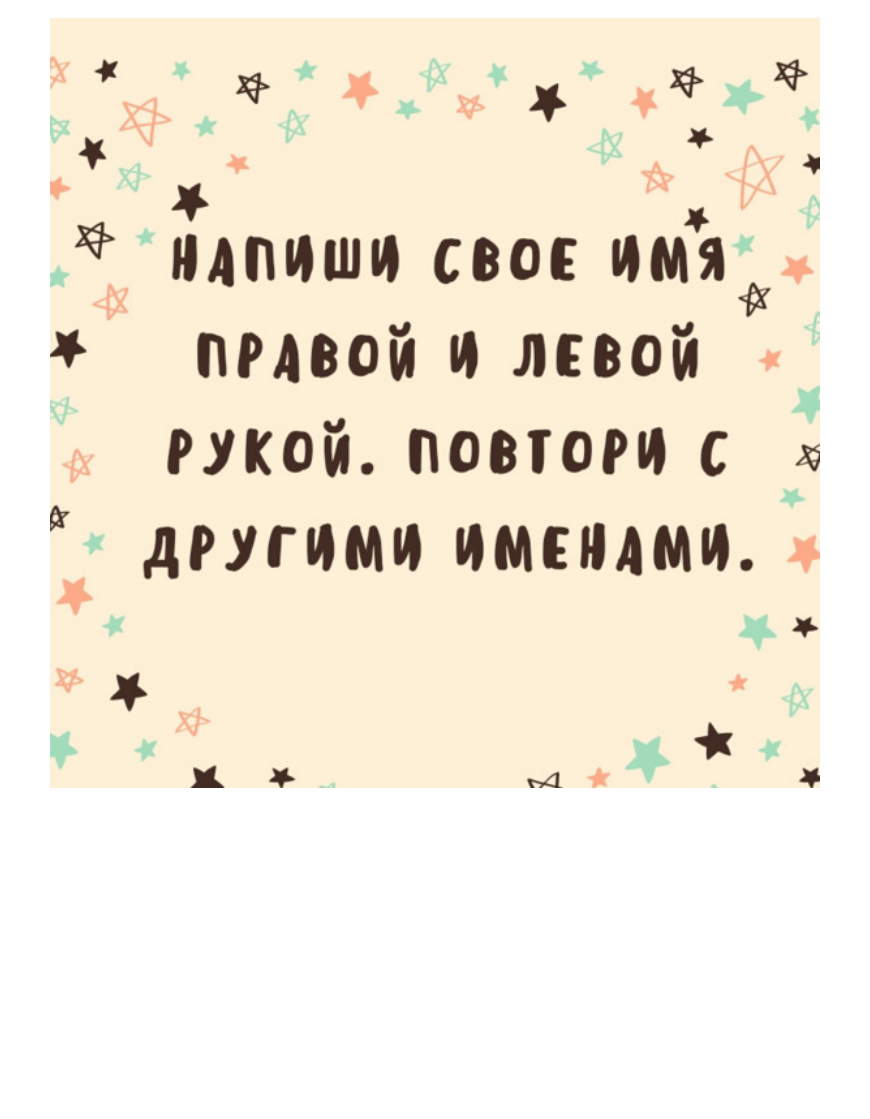
Нарисуй разные смайлики. Затем каждый играющий

по очереди выбирает перевернутый смайл и изображает ту эмоцию, которая ему попала. В этой игре могут попасться такие эмоции как задумчивый смайлик, веселый смайлик, влюбленный смайлик, страх и т. д. Эта игра однозначно поднимает настроение.



**НАПИШИ 10
СВОИХ САМЫХ
ЗАВЕТНЫХ
ЖЕЛАНИЙ.**

НАРИСУЙ
СЕБЯ
ВЗРОСЛУЮ.

The background is a light beige color, decorated with a border of small, colorful stars. The stars are in three colors: black, orange, and teal. Some stars are solid, while others are outlined. They are scattered along all four edges of the page, creating a festive and childlike atmosphere.

**НАПИШИ СВОЕ ИМЯ
ПРАВОЙ И ЛЕВОЙ
РУКОЙ. ПОВТОРИ С
ДРУГИМИ ИМЕНАМИ.**



Для игры каждому участнику необходим тетрадный листок и ручка.

Правила игры «Чепуха».

Ведущий или кто-то из игроков громко задает вопрос
– Кто?

Каждый игрок пишет что придумает вверху своего ли-

сточка, затем заворачивает и игроки меняются листочками (чтобы не запутаться, передают по кругу). Далее следует вопрос

– С кем?

Пишут, заворачивают, передают по кругу.

– Где?

– Когда?

– Что делали?

– Что им сказали?

– Чем все закончилось?

По окончании игры каждый разворачивают листок, оказавшийся у него и по очереди зачитывают.

Для игры на уроках, так как необходимо соблюдать тишину, заранее готовятся несколько листочков с вопросами в начале строчки. Задача только написать и бесшумно передать друг другу. И не смейтесь слишком громко :)

Вот такая чепуха может получиться:

Конец ознакомительного фрагмента.

Текст предоставлен ООО «ЛитРес».

Прочитайте эту книгу целиком, [купив полную легальную версию](#) на ЛитРес.

Безопасно оплатить книгу можно банковской картой Visa, MasterCard, Maestro, со счета мобильного телефона, с платежного терминала, в салоне МТС или Связной, через PayPal, WebMoney, Яндекс.Деньги, QIWI Кошелек, бонусными картами или другим удобным Вам способом.