


Борис Мирошин

*Мой адрес —  
Советский Союз*

Том 2. Часть 1



Борис Мирошин

**Мой адрес – Советский  
Союз. Том 2. Часть 1**

«Издательские решения»

**Мирошин Б.**

Мой адрес – Советский Союз. Том 2. Часть 1 / Б. Мирошин —  
«Издательские решения»,

ISBN 978-5-44-960486-6

Во втором томе опубликованы документальные свидетельства,  
рассказывающие о жизни СССР в эпоху Хрущева. В эти годы автор пошел в  
начальную школу.

ISBN 978-5-44-960486-6

© Мирошин Б.  
© Издательские решения

## Содержание

Борис Мирошин	7
МОЙ АДРЕС – СОВЕТСКИЙ СОЮЗ	8
Предисловие	9
ТОМ 2. ХРУЩЕВСКИЙ ПЕРИОД МОЕЙ ЖИЗНИ	10
1954 год	11
Состояние народного хозяйства	14
Госбюджет	22
Соцстрах	25
Снижение цен	27
Состав Президиума Верховного Совета СССР	29
Правительство	31
Изменения Конституции РСФСР. Состав субъектов Федерации	45
Конец ознакомительного фрагмента.	46

# Мой адрес – Советский Союз Том 2. Часть 1

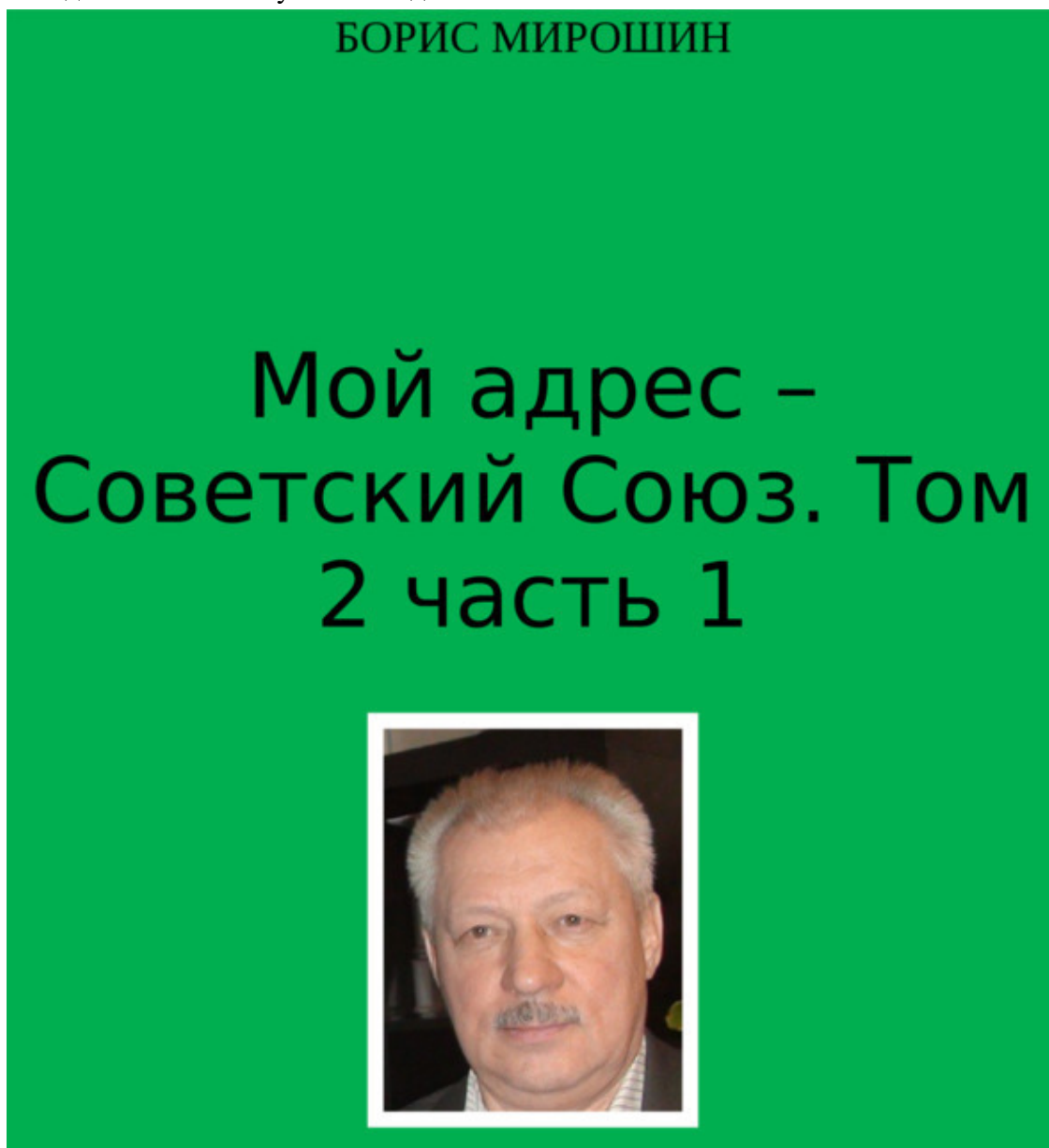
**Борис Мирошин**

© Борис Мирошин, 2018

ISBN 978-5-4496-0486-6 (т. 1)

ISBN 978-5-4496-0487-3

Создано в интеллектуальной издательской системе Ridero



Мой рассказ не предназначен для широкого читателя. Я хотел рассказать своим детям, внукам и их детям и внукам о той стране, Союзе Советских Социалистических Республик (СССР) и о том времени, где и когда мне привелось жить на Белом Свете.



## **Борис Мирошин**

# **МОЙ АДРЕС – СОВЕТСКИЙ СОЮЗ** **(Хроникально-документальный** **рассказ о времени и о себе)**

Моим потомкам посвящается.



## Предисловие

В моем рассказе приводятся ссылки на некоторые документы или более-менее полное их изложение, говорится о некоторых событиях, которые происходили в моей стране, СССР, которой теперь уже нет.

Хочу специально обратить внимание и подчеркнуть, что эти факты я привожу с той их оценкой, с тем их восприятием, которые были присущи Коммунистической партии Советского Союза, Правительству СССР и большинству населения страны в те годы, без их оценки с позиций сегодняшнего дня. Это важно понимать, потому что оценивать прошлое сегодняшними глазами, означает не понимать того, как это воспринималось тогда. Это значит не понимать, почему принимались те или иные решения, почему руководство страны и её граждане поступали так, а не иначе.

Судить с позиции сегодняшнего дня всегда проще, но слишком часто это приводит к субъективным оценкам, не имеющим ничего общего с реальными фактами, событиями и мотивами их совершения.

Изложение событий, фактов и документов тех лет помогут вам, моим потомкам, лучше понять те условия, в которых мне довелось жить. Они станут как бы декорациями сцены, на которой происходила грандиозная постановка о жизни целой страны.

Очень важную роль в жизни моего поколения играли песни, которые пела страна, и на которых воспитывались советские люди. И огромное значение имели исполнители этих песен. Хочу вставить некоторые из тех песен в текст рассказа. Надеюсь, что они смогут передать состояние души моих соотечественников, потому что «песня – душа народа».

## ТОМ 2. ХРУЩЕВСКИЙ ПЕРИОД МОЕЙ ЖИЗНИ

Несмотря на многочисленную критику Хрущева и при его власти, и после отставки, на обвинения в волюнтаризме, назывании его «кукурузником», а построенные при нем дома – «хрущёвками», десять лет его правления вместили в себя огромное количество исторических достижений советского народа и в науке, и в экономике, и в культуре. Может быть, это был самый успешный этап развития СССР.




## 1954 год



Мы жили на полуострове Меньшиков, который искусственным перешейком был соединен с материком в районе залива Советская Гавань и расположенного на его берегу города Советская Гавань. Туда перевели служить моего отца. Это была база Военно-Морского Флота на Дальнем Востоке. На карте слева – материк, через Татарский пролив – остров Сахалин.







Жили мы в бараке. Информация о делах большой страны была только по радио, которое представляло собой картонную черную «тарелку», висевшую на стене. Я слушал песни, и мне представлялись просторы нашей великой Родины. Страна жила напряженной жизнью.

## Состояние народного хозяйства



Производство важнейших видов промышленной продукции в 1954 году увеличилось по сравнению с 1953 годом следующие образом (1954 год в процентах к 1953 году):

- Чугун 109;
- Сталь 108;
- Прокат 109;
- Трубы стальные 110;
- Медь рафинированная 105;
- Цинк 107;
- Свинец 113;
- Уголь 108;
- Нефть 112;
- Бензин 109;
- Керосин 105;
- Дизельное топливо 114;
- Газ природный 109;
- Электроэнергия 111;
- Турбины паровые 104;
- Турбины гидравлические крупные 182;
- Гидрогенераторы 162;
- Крупные электрические машины 112;
- Электромоторы 114;
- Паровозы магистральные 113;
- Электровозы магистральные 107;
- Троллейбусы 119;
- Автомобили грузовые 111;
- Автомобили легковые 123;
- Автобусы 134;
- Мотоциклы 144;
- Подшипники шариковые и роликовые 113;
- Металлургическое оборудование 105;
- Экскаваторы 116;
- Станки металлорежущие 108;

Химическое оборудование 114;  
Прядильные машины 109;  
Ткацкие станки 169;  
Счетные машины 151;  
Тракторы 122;



Свеклокомбайны трехрядные в 2,4 раза;  
Плуги тракторные 106;  
Культиваторы тракторные 107;  
Молотилки сложные 143;  
Картофелесажалки для квадратно-гнездовой посадки картофеля в 4,9 раза;  
Зерноочистительные машины 122;  
Сода каустическая 111;  
Сода кальцинированная 110;  
Минеральные удобрения 116;  
Ядохимикаты для борьбы с вредителями сельскохозяйственных растений 135;  
Красители 107;  
Каучук синтетический 101;  
Автопокрышки 114;  
Вывозка деловой древесины 111;  
Бумага 110;  
Цемент 119;  
Стекло оконное 114;  
Шифер 117;  
Мягкая кровля 109;  
Кирпич 113;  
Спирт 108;  
Ткани хлопчатобумажные 106;  
Ткани шерстяные 117;  
Ткани шелковые 129;  
Обувь кожаная 107;  
Обувь резиновая 103;



Чулочно-носочные изделия 110;  
Бельевой трикотаж 118;  
Верхний трикотаж 114;  
Велосипеды 125;  
Радиоприемники 176;  
Телевизоры в 3 раза;  
Патефоны 131;



Швейные машины 129;



Часы 128;  
Фотоаппараты 154;



Пианино и рояли 121;  
Холодильники бытовые 192;  
Пылесосы в 2,9 раза;  
Стиральные машины бытовые в 13 раз;  
Кровати металлические 133;  
Мебель 127;  
Мясо 109;  
Колбасные изделия 111;  
Рыба 114;  
Масло животное 102;  
Масло растительное 111;  
Маргарин 116;

Молочные продукты 113;  
Сыр 112;  
Кондитерские изделия 103;  
Макаронные изделия 116;  
Консервы 116;  
Чай 111;  
Мыло 121;  
Папиросы 113;



Спички 127;  
Виноградное вино 116;  
Шампанское 182;  
Пиво 103.

Колхозы, машинно-тракторные станции и совхозы добились в истекшем году значительных успехов по увеличению производства зерна и других сельскохозяйственных продуктов. В 1954 году было посеяно яровых культур по всем категориям хозяйств на 10,8 миллиона гектаров больше, чем в 1953 году, в том числе яровых зерновых культур – на 7,2 миллиона гектаров. Общая площадь озимых и яровых культур под урожай 1954 года возросла по сравнению с 1953 годом на 8,9 миллиона гектаров.

Были расширены в 1954 году посевы хлопчатника, сахарной свеклы, масличных культур, картофеля, овощей и бахчевых культур; увеличились также посевы однолетних трав, силосных культур и кормовых корнеплодов. Однако плановые задания по посеву льна-долгунца, конопли и картофеля невыполнены;

Фактический сбор урожая зерна, а также заготовки и закупки зерна в 1954 году в целом по стране были выше, чем в 1953 году, несмотря на то, что на юге Украины и в районах Поволжья сложились неблагоприятные условия погоды для урожая зерна и других сельскохозяйственных культур.

Колхозы и совхозы досрочно выполнили государственный план заготовок и закупок хлеба. На 5 декабря 1954 года было сдано и продано государству хлеба на 271 миллион пудов больше, чем на ту же дату 1953 года. При этом значительно увеличилось поступление хлеба из Сибири, в особенности из Алтайского края, и из Казахстана.

Но сравнению с 1953 годом больше было собрано хлопка-сырца, льняного волокна, льняного семени, картофеля и овощей и других сельскохозяйственных продуктов.

Было заготовлено государством хлопка-сырца на 331 тысячу тонн больше, чем в 1953 году. Больше заготовлено и закуплено государством картофеля на 1 миллион 230 тысяч тонн, овощей – на 445 тысяч тонн, а также увеличились заготовки и закупки других сельскохозяйственных продуктов.

В 1954 году еще более укрепилась материально-техническая база сельского хозяйства. Сельское хозяйство в истекшем году получило 137 тысяч тракторов общего назначения (в 15-кратном исчислении) и 46 тысяч физических пропашных тракторов, 37 тысяч зерновых комбайнов, из них 17 тысяч самоходных, 15 тысяч комбайнов для уборки картофеля и 5 тысяч

комбайнов для уборки технических культур, 116 тысяч грузовых автомобилей, 100 тысяч тракторных плугов, 94 тысячи тракторных сеялок, 94 тысячи тракторных культиваторов, около 200 тысяч самоходных и тракторных сеноуборочных машин и много других машин для обработки почвы, посева и уборки урожая, а также машин и оборудования для животноводческих ферм.

В районы освоения целинных и залежных земель было завезено в истекшем году 115 тысяч тракторов (в 15-кратном исчислении), 18 тысяч зерновых комбайнов и соответствующее количество тракторного прицепного инвентаря и других сельскохозяйственных машин.

Поголовье общественного скота колхозов на 1 октября 1954 года по сравнению с 1 октября 1953 года увеличилось: коров – на 12 процентов и свиней – на 5 процентов; поголовье овец, вследствие неудовлетворительного содержания овец на отгонных пастбищах зимой 1953/54 года, сократилось на 2 процента. Поголовье скота в совхозах Министерства совхозов СССР с 1 октября 1953 года по 1 октября 1954 года увеличилось: коров – на 12 процентов, свиней – на 5 процентов, овец – на 3 процента. Увеличилось поголовье скота, находящегося в личной собственности колхозников, рабочих и служащих.

Годовой план грузооборота железнодорожного транспорта в 1954 году был перевыполнен. По сравнению с 1950 годом грузооборот возрос на 42 процента. Это означало, что задание, предусмотренное пятым пятилетним планом по росту грузооборота железнодорожного транспорта в 1955 году по сравнению с 1950 годом на 35—40 процентов, выполнено досрочно, в 4 года.

Морским транспортом годовой план по грузообороту был выполнен на 109 процентов и по перевозкам грузов – на 103 процента. Грузооборот морского транспорта в 1954 году увеличился по сравнению с 1953 годом на 18 процентов, и перевозки грузов возросли на 6 процентов.

Речным транспортом годовой план по грузообороту был выполнен на 100,8 процента и по перевозкам грузов – на 104 процента. Грузооборот речного транспорта возрос по сравнению с 1953 годом на 6 процентов и перевозки грузов – на 11 процентов.

Объем государственных капитальных вложений в 1954 году составил 115 процентов к 1953 году. В 1953 году объем капитальных вложений составлял 104 процента к 1952 году.

Увеличились капитальные вложения по сравнению с 1953 годом в тяжелую промышленность, в легкую и пищевую промышленность, сельское хозяйство, транспорт и торговлю. Объем капитальных вложений в культурно-бытовое строительство возрос в 1954 году по сравнению с 1953 годом на 30 процентов.

В 1954 году были введены в действие значительные производственные мощности во всех отраслях народного хозяйства. Было построено и введено в действие свыше 600 крупных промышленных предприятий. Министерством электростанций был выполнен установленный план ввода в действие электрических станций.

При росте капитального строительства план капитальных вложений и ввода в действие производственных мощностей по народному хозяйству в 1954 году был невыполнен. Наиболее значительно невыполнен план по Министерству черной металлургии СССР, Министерству цветной металлургии СССР, Министерству химической промышленности, Министерству строительного и дорожного машиностроения, Министерству бумажной и деревообрабатывающей промышленности, Министерству промышленности строительных материалов СССР и Министерству заготовок.

Министерством строительства СССР было выполнено в 1954 году подрядных строительно-монтажных работ на 20 процентов больше, чем в 1953 году, а Министерством строительства предприятий металлургической и химической промышленности – на 9 процентов больше, однако годовой план этими министерствами невыполнен.

В 1954 году продолжалось дальнейшее развертывание советской торговли. Установленный на 1954 год план розничного товарооборота был перевыполнен.

В течение 1954 года населению было продано товаров в государственной и кооперативной торговле, и сопоставимых ценах, на 18 процентов больше, чем в 1953 году. При этом продажа товаров потребительской кооперацией, осуществлявшей торговлю в деревне, увеличилась в 1954 году по сравнению с 1953 годом на 29 процентов.

Розничный товарооборот в 1954 году возрос по сравнению с 1950 годом, в сопоставимых ценах, на 80 процентов. Это означало, что задание пятого пятилетнего плана, предусматривавшего увеличение розничного товарооборота государственной и кооперативной торговли в 1955 году, по сравнению с 1950 годом, примерно, на 70 процентов, выполнено досрочно, в 4 года.

В 1954 году продажа отдельных продовольственных товаров увеличилась по сравнению с 1953 годом в следующих размерах: мяса и мясопродуктов – на 16 процентов, рыбы и рыбопродуктов – на 18 процентов, масла животного – на 7 процентов, масла растительного и других пищевых жиров – на 22 процента, сыра – на 13 процентов, молока и молочных продуктов – на 10 процентов, яиц – на 6 процентов, сахара – на 10 процентов, кондитерских изделий – на 11 процентов, чая – на 20 процентов, овощей – на 15 процентов.

Значительно увеличилась в 1954 году по сравнению с 1953 годом продажа промышленных товаров, в частности: хлопчатобумажных тканей – на 18 процентов, шерстяных тканей – на 25 процентов, шелковых тканей – на 28 процентов, одежды – на 22 процента, трикотажных изделия – на 23 процента, чулочно-носочных изделий – на 24 процента, обуви кожаной – на 16 процентов. Значительно возросла продажа товаров культурно-бытового назначения: радиоприемников – на 76 процентов, телевизоров – более чем в 2 раза, часов – на 24 процента, фотоаппаратов – на 57 процентов, патефонов – на 26 процентов, мебели – на 25 процентов, швейных машин – на 25 процентов, стиральных машин – в 10 раз, пылесосов – в 2,7 раза, холодильников – на 80 процентов, велосипедов – на 23 процента, мотоциклов – на 36 процентов, легковых автомобилей – на 38 процентов.

Продажа товаров производственного назначения возросла в 1954 году по сравнению с 1953 годом в следующих размерах: фанеры – на 7 процентов, кровельного железа – на 14 процентов, цемента – на 26 процентов, шифера – на 5 процентов, гвоздей – на 36 процентов, оконного стекла – на 37 процентов, грузовых автомобилей колхозам – на 44 процента.

В области внешней торговли Советский Союз в 1954 году продолжал расширять экономические связи с зарубежными странами. В истекшем году торговля Советского Союза осуществлялась с 56 иностранными государствами.

В 1954 году было достигнуто дальнейшее повышение материального благосостояния и культурного уровня жизни народа.

Национальный доход СССР в 1954 году вырос по сравнению с 1953 годом на 11 процентов. Проведенное в 1954 году снижение государственных розничных цен на товары народного потребления дало прямую выгоду населению в сумме 20 миллиардов рублей в расчете на год.

В целом за счет роста денежной заработной платы, снижения цен на товары народного потребления, увеличения денежных и натуральных доходов крестьян, роста выплат и льгот за счет государства общая сумма доходов рабочих, служащих и крестьян в 1954 году увеличилась по сравнению с 1953 годом, в сопоставимых ценах, на 11 процентов. В связи с ростом денежных доходов рабочих, служащих и крестьян вклады населения в сберегательные кассы увеличились за год почти на 10 миллиардов рублей.

В 1954 году были достигнуты дальнейшие успехи во всех областях социалистической культуры. В связи с развитием среднего образования число учащихся 8—10 классов средних школ увеличилось по сравнению с 1953 годом на 756 тысяч человек, а по сравнению с 1950 годом – на 4 миллиона 111 тысяч человек, в том числе в сельских местностях число уча-

щихся 8—10 классов увеличилось по сравнению с 1953 годом на 339 тысяч человек, а по сравнению с 1950 годом – на 1 миллион 644 тысячи человек. В соответствии с поставленной задачей – перейти от семилетнего образования на всеобщее среднее образование в столицах республик, городах республиканского подчинения, в областных, краевых и крупнейших промышленных центрах число учащихся в этих городах в 8—10 классах средних школ увеличилось на 12 процентов. Выпуск из 10-х классов средних школ увеличился по сравнению с 1953 годом на 76 процентов.

В высших учебных заведениях (включая заочные) обучалось 1.732 тысячи студентов, или на 170 тысяч человек больше, чем в 1953 году. В техникумах и других средних специальных учебных заведениях (включая заочные) обучалось около 1.790 тысяч человек, или на 144 тысячи больше, чем в 1953 году. Высшие и средние специальные учебные заведения выпустили в 1954 году свыше 560 тысяч молодых специалистов. Увеличилось число аспирантов в высших учебных заведениях и научных учреждениях. Число обучающихся без отрыва от производства в вечерних и заочных высших и средних специальных учебных заведениях, в общеобразовательных школах рабочей и сельской молодежи составило в 1954 году 3 миллиона человек и увеличилось по сравнению с 1953 годом на 8 процентов.

Увеличилась сеть библиотек и клубных учреждений. В 1954 году в стране имелось около 390 тысяч библиотек всех видов с числом книг в них 1,2 миллиарда экземпляров. Количество киноустановок достигло 54 тысяч, увеличившись по сравнению с 1953 годом более чем на 2 тысячи, и превысило уровень, установленный по пятилетнему плану на 1955 год.

В 1954 году свыше 5,5 миллиона детей и подростков отдыхали в пионерских лагерях, детских санаториях, экскурсионно-туристских базах или организованно выезжали на летний период в дачные местности с детскими садами, детскими домами и детскими яслями.

В истекшем году расширилась сеть больниц, родильных домов, диспансеров и других лечебных учреждений, а также санаториев и домов отдыха. Число больничных коек увеличилось в 1954 году по сравнению с 1950 годом более чем на 20 процентов; это означало, что задание, предусмотренное пятым пятилетним планом по приросту больничных коек, было выполнено досрочно, в 4 года. Число мест в санаториях и домах отдыха возросло в 1954 году по сравнению с 1953 годом почти на 8 тысяч. Расширилась также сеть детских яслей и детских садов. Численность врачей по сравнению с 1953 годом возросла более чем на 10 тысяч. Производство медикаментов, медицинского оборудования и инструментов в 1951 году возросло на 19 процентов по сравнению с 1953 годом.

Капитальные вложения в государственное жилищное строительство увеличились в 1954 году по сравнению с 1953 годом на 19 процентов. Государственными предприятиями, учреждениями, местными Советами, а также населением городов в рабочих поселках с помощью государственного кредита в 1954 году были построены жилые дома общей площадью более 32 миллионов квадратных метров. Кроме того, в сельских местностях было построено 470 тысяч новых жилых домов.

Итоги выполнения государственного плана развития народного хозяйства СССР в 1954 году свидетельствовали о неуклонном росте социалистической экономики и показывали, что пятилетний план развития СССР на 1951—1955 годы успешно выполнялся, а по ряду важнейших отраслей народного хозяйства перевыполнялся.

## Госбюджет

Государственный бюджет СССР на 1954 год вносился на утверждение Верховного Совета по доходам в сумме 571,8 миллиарда рублей и по расходам – 562,7 миллиарда рублей, с превышением доходов над расходами в 9,1 миллиарда рублей. В бюджете получила свое отражение проводимая нашей Партией и Правительством политика мирного хозяйственного и культурного строительства, политика дальнейшего подъема тяжелой промышленности и осуществления на этой основе всемерного подъема сельского хозяйства и значительного увеличения производства товаров народного потребления. Подавляющая часть средств Государственного бюджета направлялась на развитие промышленности, сельского хозяйства, транспорта, торговли и других отраслей народного хозяйства, на повышение материального и культурного благосостояния советского народа

На народное хозяйство в 1951 году направлялось 320,7 миллиарда рублей, в том числе из Государственного бюджета—210,3 миллиарда рублей и за счет собственных средств хозяйственных организаций – 110,4 миллиарда рублей. Расходы государства на народное хозяйство возросли по сравнению с предварительными итогами 1953 года на 19,8 процента.

На капиталовложения и на увеличение оборотных фондов хозяйства предусматривалось 184,9 миллиарда рублей, в том числе из бюджета – 121,1 миллиарда рублей. Крупные капитальные вложения давали возможность значительно увеличить в 1954 году основные фонды промышленности, сельского хозяйства, транспорта и других отраслей народного хозяйства, построить много новых заводов, фабрик, электростанций, шахт, а также расширить жилищное и культурно-бытовое строительство.

Планом развития народного хозяйства и проектом бюджета предусматривался дальнейший рост тяжелой промышленности, имеющей решающее значение для обеспечения расширенного воспроизводства средств производства, а также, для обеспечения крутого подъема сельского хозяйства, легкой и пищевой промышленности. Значительно увеличивались капитальные вложения в черную и цветную металлургию, электростанции, угольную, нефтяную, химическую промышленность, машиностроение, а также в лесную и бумажную промышленность, в строительную индустрию и промышленность строительных материалов. Объем капитальных вложений в эти отрасли промышленности были определены в 1954 году в сумме свыше 90 миллиардов рублей, что означало увеличение по сравнению с прошлым годом почти на 10 миллиардов рублей.

В 1954 году обеспечивался дальнейший рост производства чугуна, стали, проката, добычи угля и нефти, выработки электроэнергии, производства оборудования, а также других видов продукции тяжелой промышленности.

Производство товаров народного потребления в текущем году было доведено до уровня, предусмотренного пятым пятилетним планом на 1955 год. Это означало, что пятая пятилетка по производству товаров народного потребления будет выполнена досрочно в четыре года.

Крупные средства выделялись в 1954 году на проведение мероприятий по подъему сельского хозяйства. Расходы государства на развитие сельского хозяйства за счет бюджета и других источников должны были составить 74,1 миллиарда рублей и возрасти по сравнению с 1953 годом на 42,4 процента. При этом капиталовложения в сельское хозяйство были предусмотрены на 1954 год в 21 миллиард рублей, или почти на 80 процентов больше, чем в 1953 году. Дополнительные расходы, связанные с выполнением решений Партии и Правительства о развитии сельского хозяйства с учетом повышения заготовительных и закупочных цен и снижения налогов, должны были составить в 1954 году около 47 миллиардов рублей против уровня 1952 года.

В составе бюджетных ассигнований на развитие сельского хозяйства видное место занимали расходы по дальнейшему укреплению машинно-тракторных станций, на что в текущем году выделялось 30,8 миллиарда рублей, или на 10,2 миллиарда рублей больше, чем в 1953 году. Значительные средства направлялись на мероприятия по развитию совхозов. Полностью обеспечивались средствами мероприятия по освоению целинных и залежных земель.

В связи с повышением в 1953 году заготовительных и закупочных цен на сельскохозяйственные продукты, а также увеличением объема государственных закупок, затраты бюджета в 1954 году должны были составить 23,3 миллиарда рублей, что послужит дальнейшему повышению экономической заинтересованности колхозов и колхозников в развитии общественного хозяйства.

Изменение порядка налогового обложения крестьян, проведенное в соответствии с решениями пятой сессии Верховного Совета СССР, положительно сказывались на развитии животноводства и личном хозяйстве колхозников и будет способствовать лучшему использованию приусадебных участков. В результате снижения налогов колхозники и другое население, занимающееся сельским хозяйством, в 1954 году внесут налогов меньше на 8,2 миллиарда рублей по сравнению с 1952 годом.

В 1954 году досрочно выполнялось задание пятилетнего плана в области товарооборота. Объем товарооборота (в сопоставимых ценах) в 1954 году возростал по сравнению с 1950 годом на 75 процентов при задании пятой пятилетки на 1955 год в 70 процентов.

Проведенное недавно новое снижение государственных розничных цен на продовольственные и промышленные товары давало населению дополнительную выгоду в размере не менее 20 миллиардов рублей в расчете на год; в бюджете текущего года на эти цели были предусмотрены необходимые средства. Всего за четыре года пятой пятилетки (1951—1954 гг.) снижение государственных розничных цен на товары народного потребления должно было составить свыше 25 процентов против уровня 1950 года. Население Советского Союза в это время покупало продовольственные и промышленные товары по ценам, которые были в 2,3 раза ниже цен 1947 года.

В текущем году на социально-культурные мероприятия было предусмотрено 141,3 миллиарда рублей, или почти на 10 процентов больше по сравнению с предварительными итогами исполнения бюджета за прошлый год. На всеобщее образование, подготовку кадров, развитие науки, искусства и другие мероприятия по просвещению направлялось 67,1 миллиарда рублей, на здравоохранение и физическую культуру – 29,3 миллиарда рублей, на социальное страхование, пенсионное обеспечение и пособия многодетным и одиноким матерям – 44,9 миллиарда рублей.

В 1954 году возросло количество учащихся в начальных и средних школах, в техникумах и в высших учебных заведениях. Только за один год число учащихся, оканчивающих среднюю школу, увеличивалось примерно в два раза по сравнению с 1953 годом, что свидетельствовало о серьезных успехах в осуществлении поставленной XIX съездом Коммунистической партии задачи развития всеобщего среднего образования. В высшие учебные заведения и техникумы в 1954 году должно было быть принято более одного миллиона человек.

Большие средства выделялись на развитие советской науки. На финансирование Академии наук СССР, Академий наук союзных республик, научно-исследовательских институтов из бюджета и других источников в 1954 году ассигновалось свыше 9,5 миллиарда рублей.

В бюджете на 1954 год увеличивались ассигнования на содержание больниц, поликлиник, амбулаторий, родильных домов, детских яслей и других учреждений здравоохранения; расширялась сеть домов отдыха и санаториев.

В Государственном бюджете на 1954 год средства социального страхования предусматривались в сумме 24,7 миллиарда рублей, что было на 6,7 процента больше прошлого года. Эти средства направлялись на выдачу пособий по временной нетрудоспособности, пенсий,

на оплату стоимости путевок в санатории и дома отдыха и на другие нужды рабочих и служащих.

В 1954 году Правительством было намечено осуществить широкую программу строительства жилых домов; на государственное жилищное строительство выделялось 25,5 миллиарда рублей, что значительно превышало затраты в истекшем году. В результате увеличения расходов государства на социально-культурные мероприятия, нового снижения государственных розничных цен на товары народного потребления, а также повышения заготовительных и закупочных цен на сельскохозяйственные продукты и других мероприятия население Советского Союза получало за счет бюджета в 1954 году дополнительные против 1953 года выгоды в размере около 45 миллиардов рублей.

Осуществляя широкие планы мирного хозяйственного и культурного строительства, Советское государство в то же время проявляло постоянную заботу об обороне страны. Расходы на оборону в бюджете на 1954 год были определены в сумме 100,3 миллиарда рублей, что составляло 17,8 процента всех расходов бюджета. Предусмотренные в Государственном бюджете СССР средства обеспечивали необходимую обороноспособность страны и совершенствование Вооруженных Сил СССР, охраняющих мирный труд советских людей и безопасность нашей Родины.

## Соцстрах

ВЦСПС и центральные комитеты профсоюзов закончили распределение ассигнований бюджета государственного социального страхования на 1954 год. Бюджет нынешнего года превышал прошлогодний более чем на два миллиарда рублей. Профессиональные союзы направляли огромный, почти 25-миллиардный бюджет на дальнейшее улучшение бытового и культурного обслуживания трудящихся. Как и в прошлые годы, значительная часть средств государственного социального страхования должна была быть израсходована на выплату пособий по временной нетрудоспособности. Повышенные пособия, как и пенсии, были установлены для основных кадров угольной, нефтяной, металлургической и некоторых других отраслей промышленности, строительства, железнодорожного транспорта. Почти на сто миллионов рублей были увеличены ассигнования на пособия матерям. Тем летом в загородных пионерских лагерях должны были отдохнуть 2 миллиона 750 тысяч детей. На содержание пионерских лагерей было намечено израсходовать около 928 миллионов рублей. Из них за счет бюджета социального страхования – свыше 550 миллионов рублей.

Профсоюзы имели в своем распоряжении более 1.300 домов отдыха и санаториев. Только в том году было намечено увеличить сеть здравниц на четыре тысячи мест. Должны были вступить в строй новые санатории и дома отдыха в Крыму, в Хабаровском крае, на Урале, под Москвой. На строительство, ремонт и оборудование профсоюзных здравниц направлялось почти 211 миллионов рублей. В этом году в профсоюзных здравницах проведут свой отпуск более трех миллионов рабочих и служащих. Путевки в санатории и дома отдыха выдавались бесплатно или на льготных условиях. На лечение и отдых трудящихся было выделено 1 миллиард 771 миллион рублей – значительно больше, чем в прошлом году.

### Государственный заем.



В целях привлечения средств населения для финансирования мероприятий по осуществлению Пятого пятилетнего плана развития СССР Совет Министров Союза ССР постановил выпустить Государственный заем развития народного хозяйства СССР (выпуск 1954 года) на сумму 16 миллиардов рублей сроком на 20 лет.

## Снижение цен



В результате снижения цен с 1 апреля 1954 года население получило только по линии государственной и кооперативной торговли прямую выгоду в расчете на год не менее 20 миллиардов рублей, не считая дополнительной выгоды от снижения цен на колхозном рынке. Благодаря этому вновь возрастала реальная заработная плата рабочих и служащих, улучшалось положение пенсионеров и стипендиатов. Значительно увеличивались доходы крестьян.

В крупных размерах, большей частью на 10—20 процентов, снижались цены на важнейшие промышленные товары широкого потребления: ткани, готовую одежду, обувь, головные уборы, многие трикотажные и галантерейные изделия, электрические лампы и нагревательные приборы, металлические кровати, стиральные машины и пылесосы, медикаменты и изделия санитарии и гигиены, мыло, спички, культтовары, спортивные товары и игрушки, фарфоро-фаянсовые, стеклянные и другие изделия.

Следует отметить большое снижение цен на товары, которые пользовались особым спросом в деревне, – многие важнейшие строительные материалы, на бензин автомобильный, смазочные материалы, керосин, соль, слесарный и кузнечный инструмент, вилы, косы, скобяные изделия, парниковые рамы и другие.

Снижение цен на товары происходило у нас в результате мощного подъема всех отраслей народного хозяйства, непрерывного роста производительности труда и снижения себестоимости промышленной продукции. Достаточно напомнить, что в 1953 году объем промышленного производства в стране в два с половиной раза превысил уровень довоенного 1940 года. Национальный доход СССР за период с 1949 по 1953 год увеличился на 62 процента и в 1953 году в два с лишним раза превышал уровень 1940 года. На этой основе непрерывно росло благосо-

стояние народа. Общая сумма доходов рабочих и служащих и доходов колхозников, с учетом снижения государственных розничных цен лишь за последние четыре года выросла на 60 процентов. Соответственно с этим повышалась покупательная способность населения, рос товарооборот. В 1954 году через сеть государственной и кооперативной торговли было продано населению товаров в два с лишним раза больше, чем в 1940 году.

### **Итоги выборов в Верховный Совет СССР.**

В Центральную избирательную комиссию поступили от всех Окружных избирательных комиссий окончательные данные об итогах выборов в Верховный Совет СССР, состоявшихся 14 марта 1954 года. На основании указанных данных общее число избирателей по всем избирательным округам определилось в 120.750.816 человек, из них приняло участие в выборах депутатов Верховного Совета СССР 120.727.826 человек, или 99,98 процента от общего количества избирателей.

Во всех избирательных округах по выборам в Совет Союза за кандидатов народного блока коммунистов и беспартийных голосовало 120.479.249 человек, что составляет 99,79 проц. от общего числа избирателей, участвовавших в голосовании. Голосовало против кандидатов в депутаты Совета Союза 247.897 человек. На основании ст. 88 «Положения о выборах в Верховный Совет СССР» признаны недействительными 680 бюллетеней.

Во всех избирательных округах по выборам в Совет Национальностей за кандидатов народного блока коммунистов и беспартийных голосовало 120.539.860 избирателей, что составляет 99,84 проц. от общего числа избирателей, участвовавших в голосовании. Голосовало против кандидатов в депутаты Совета Национальностей 187.357 человек. На основании ст. 88 «Положения о выборах в Верховный Совет СССР» признано недействительными 609 бюллетеней.

## Состав Президиума Верховного Совета СССР

27 апреля, в 12 часов дня, в Кремле, в Большом Кремлевском Дворце, открылось совместное заседание Совета Союза и Совета Национальностей.

Верховный Совет СССР избрал Президиум Верховного Совета Союза Советских Социалистических Республик и образовал Правительства СССР – Совета Министров СССР.

**ПРЕДСЕДАТЕЛЬ ПРЕЗИДИУМА ВЕРХОВНОГО СОВЕТА СССР**

**ВОРОШИЛОВ Климент Ефремович** – депутат от Кировского округа, г. Ленинград.



**ЗАМЕСТИТЕЛИ ПРЕДСЕДАТЕЛЯ ПРЕЗИДИУМА ВЕРХОВНОГО СОВЕТА СССР:**

**ТАРАСОВ Михаил Петрович** – депутат от Уфимского округа, РСФСР;

**КОРОТЧЕНКО Демьян Сергеевич** – депутат от Днепропетровского округа, Украинская ССР;

**КОЗЛОВ Василий Иванович** – депутат от Слуцкого округа, Белорусская ССР;

**РАШИДОВ Шараф Рашидович** – депутат от Самаркандского сельского округа, Узбекская ССР;

**УНДАСЫНОВ Нуртас Дандыбаевич** – депутат от Петропавловского сельского округа, Казахская ССР;

**ЧУБИКИДЗЕ Мирон Дмитриевич** – депутат от Тбилисского – имели 26 комиссаров округа, Грузинская ССР;

**ИБРАГИМОВ Мирза Аждар оглы** – депутат от Нухинского округа, Азербайджанская ССР;

**ПАЛЕЦКИС Юстас Игнович** – депутат от Ионишского округа, Литовская ССР;

**КОДИЦА Иван Сергеевич** – депутат от Кдинецкого округа, Молдавская ССР;

**ОЗОЛИНЬ Карл Мартынович** – депутат от Екапилеского округа, Латвийская ССР;

**КУЛАТОВ Турабай** – депутат от Пржевальского округа, Киргизская ССР;

**ДОДХУДОЕВ Назаршо** – депутат от Кокташского округа, Таджикская ССР;

**АРУШАНЯН Шмавон Минасович** – депутат от Ереванского – Молотовского округа, Армянская ССР;

**САРЫЕВ Акмамед** – депутат от Кагановичского округа, Туркменская ССР;

**ЯКОБСОН Аугуст Михкелевич** – депутат от Хаапсалуского округа, Эстонская ССР;

**КУУСИНИН Отто Вильгельмович** – депутат от Куркийокского округа, Карело-Финская ССР.

**СЕКРЕТАРЬ ПРЕЗИДИУМА ВЕРХОВНОГО СОВЕТА СССР**

ПЕГОВ Николай Михайлович – депутат от Кунгурского округа Молотовской области, РСФСР.

**ЧЛЕНЫ ПРЕЗИДИУМА ВЕРХОВНОГО СОВЕТА СССР:**

АНДРЕЕВ Андрей Андреевич – депутат от Тульско – Рязанского округа, РСФСР;

АРХИПОВА Таисия Имноана – депутат от Дмитриевского округа Курской области, РСФСР;

БАЛАКИНА Варвара Семеновна – депутат от Петроградского округа, г. Ленинград;

БОЯНОВА Вера Ринчиновна – депутат от Баргузинского округа, Бурят-Монгольская АССР;

БУДЕННЫЙ Семен Михайлович – депутат от Шепетовского округа Хмельницкой области, Украинская ССР;

ДАНИЯЛОВ Абдурахман Даниялович – депутат от Махачкалинского округа, Дагестанская АССР;

КАПИТОНОВ Иван Васильевич – депутат от Краснопресненского округа, г. Москва;

КИРИЧЕННО Алексей Илларионович – депутат от Киевского – Ленинского округа Киевской области, Украинская ССР;

КОЗЛОВ Фрол Романович – депутат от Смольнинского округа, г. Ленинград;

МУРАТОВ Зиният Ибетович – депутат от Казанского сельского округа, Татарская АССР;

НУРИЕВ Зия Нуриевич – депутат от Мелеузовского округа, Башкирская АССР;

ПАНКРАТОВА Анна Михайловна – депутат от Гомельского городского округа, Белорусская ССР;

ПОНОМАРЕНКО Пантелеймон Кондратьевич – депутат от Алма-Атинского городского округа, Казахская ССР;

ХРУЩЕВ Никита Сергеевич – депутат от Калининского округа, г. Москва;

ШВЕРНИК Николай Михайлович – депутат от Свердловского округа, РСФСР.

## Правительство

Состав Правительства СССР:

Председатель Совета Министров СССР – МАЛЕНКОВ Георгий Максимилианович.



Первый заместитель Председателя Совета Министров СССР и Министр иностранных дел СССР – МОЛОТОВ Вячеслав Михайлович.




Первый заместитель Председателя Совета Министров СССР и Министр обороны СССР – Маршал Советского Союза БУЛГАНИН Николай Александрович.



Первым заместителем Председателя Совета Министров СССР – КАГАНОВИЧ Лазарь Моисеевич.



Заместитель Председателя Совета Министров СССР и Министр торговли СССР – МИКОЯН Анастас Иванович.



Заместитель Председателя Совета Министров СССР и Председатель Государственного планового комитета Совета Министров СССР – САБУРОВ Максим Захарович.

Заместитель Председателя Совета Министров СССР – ПЕРВУХИН Михаил Георгиевич.



Заместитель Председателя Совета Министров СССР – ТЕВОСЯН Иван Федорович.



Заместитель Председателя Совета Министров СССР и Министр среднего машиностроения СССР – МАЛЫШЕВ Вячеслав Александрович.



Заместитель Председателя Совета Министров СССР – КОСЫГИН Алексей Николаевич.



Министр авиационной промышленности СССР – ДЕМЕНТЬЕВ Петр Васильевич.



Министр автомобильного, тракторного и сельскохозяйственного машиностроения СССР – АКОПОВ Степан Акопович.



Министр автомобильного транспорта и шоссейных дорог СССР – ЛИХАЧЕВ Иван Алексеевич.



Министр бумажной и деревообрабатывающей промышленности СССР – ВАРАКСИН Федор Дмитриевич.

Министр внешней торговли СССР – КАБАНОВ Иван Григорьевич.



Министр внутренних дел СССР – КРУГЛОВ Сергей Никифорович.



Министр высшего образования СССР – ЕЛЮТИН Вячеслав Петрович.



Министр геологии и охраны недр СССР – АНТРОПОВ Петр Яковлевич.



Министр государственного контроля СССР – ЖАВОРОНКОВ Василий Гаврилович.



Министр заготовок СССР – КОРНИЕЦ Леонид Романович.



Министр здравоохранения СССР – КОВРИГИНА Мария Дмитриевна.



Министр культуры СССР – АЛЕКСАНДРОВ Георгий Федорович.



Министр лесной промышленности СССР – ОРЛОВ Георгий Михайлович.  
Министр машиностроения и приборостроения СССР – ПАРШИН Петр Иванович.



Министр морского и речного флота СССР – ШАШКОВ Зосима Алексеевич.



Министр нефтяной промышленности СССР – БАЙБАКОВ Николай Константинович.



Министр оборонной промышленности СССР – УСТИНОВ Дмитрий Федорович.



Министр промышленности мясных и молочных продуктов СССР – АНТОНОВ Сергей Федорович.

Министр промышленности продовольственных товаров СССР – ЗОТОВ Василий Петрович.

Министр промышленности строительных материалов СССР – ЮДИН Павел Александрович.

Министр Промышленных товаров широкого потребления СССР – РЫЖОВ Никита Семенович.

Министр путей сообщения СССР – БЕЩЕВ Борис Павлович.



Министр радиотехнической промышленности СССР – КАЛМЫКОВ Валерий Дмитриевич.

Министр рыбной промышленности СССР – ИШКОВ Александр Акимович.



Министр связи СССР – ПСУРЦЕВ Николай Демьянович.



Министр сельского хозяйства СССР – БЕНЕДИКТОВ Иван Александрович.



Министр совхозов СССР – КОЗЛОВ Алексей Иванович.



Министр станкостроительной и инструментальной промышленности СССР – КОСТОВ Анатолій Іванович.



Министр строительного и дорожного машиностроения СССР – НОВОСЕЛОВ Ефим Степанович.

Министр строительства СССР – ДЫГАЙ Николай Александрович.



Министр строительства предприятий металлургической и химической промышленности СССР – РАЙЗЕР Давид Яковлевич.

Министр судостроительной промышленности СССР – НОСЕНКО Иван Исидорович.



Министр транспортного машиностроения СССР – СТЕПАНОВ Сергей Александрович.



Министр тяжелого машиностроения СССР – КАЗАНОВ Николай Степанович.  
Министр угольной промышленности СССР – ЗАСЯДЬКО Александр Федорович.



Министр финансов СССР – ЗВЕРЕВ Арсений Григорьевич.



Министр химическим промышленности СССР – ТИХОМИРОВ Сергей Михайлович.

Министр цветной металлургии СССР – ЛОМАКО Петр Фадеевич.



Министр черной металлургии СССР – КУЗЬМИН Анатолий Николаевич.



Министр электростанций СССР – ПАВЛЕНКО Алексей Сергеевич.

Министр электротехнической промышленности СССР – СКИДАНЕНКО Иван Тимофеевич.



Министр юстиции СССР – ГОРШЕНИН Константин Петрович.



Председатель Государственного комитета Совета Министров СССР по делам строительства – СОКОЛОВ Константин Михайлович.

Председатель Комитета государственной безопасности при Совете Министров СССР – СЕРОВ Иван Александрович.



Председатель Правления Государственного банка СССР – ПОПОВ Василий Федорович.

## **Изменения Конституции РСФСР. Состав субъектов Федерации**

Верховный Совет Российской Советской Федеративной Социалистической Республики постановил в связи с передачей Крымской области из состава РСФСР в состав Украинской ССР и образованием в составе РСФСР Арзамасской, Балашовской, Белгородской, Каменевой, Липецкой и Магаданской областей, изложить статью 14 Конституции РСФСР следующим образом:

Российская Советская Федеративная Социалистическая Республика состоит из краев: Алтайского, Краснодарского, Красноярского, Приморского, Ставропольского, Хабаровского; областей: Амурской, Арзамасской, Архангельской, Астраханской, Балашовской, Белгородской, Брянской, Великолукской, Владимирской, Вологодской, Воронежской, Горьковской, Грозненской, Ивановской, Иркутской, Калининградской, Калининской, Калужской, Каменской, Кемеровской, Кировской, Костромской, Куйбышевской, Курганской, Курской, Ленинградской, Липецкой, Магаданской, Молотовской, Московской, Мурманской, Новгородской, Новосибирской, Омской, Орловской, Пензенской, Псковской, Ростовской, Рязанской, Саратовской, Сахалинской, Свердловской, Смоленской, Сталинградской, Тамбовской, Томской, Тульской, Тюменской, Ульяновской, Челябинской, Читинской, Чкаловской, Ярославской; автономных советских социалистических республик: Татарской, Башкирской, Дагестанской, Бурят-Монгольской, Кабардинской, Коми, Марийской, Мордовской, Северо-Осетинской, Удмуртской, Чувашской, Якутской; автономных областей: Адыгейской, Горно-Алтайской, Еврейской, Тувинской, Хакасской, Черкесской».

## **Конец ознакомительного фрагмента.**

Текст предоставлен ООО «ЛитРес».

Прочитайте эту книгу целиком, [купив полную легальную версию](#) на ЛитРес.

Безопасно оплатить книгу можно банковской картой Visa, MasterCard, Maestro, со счета мобильного телефона, с платежного терминала, в салоне МТС или Связной, через PayPal, WebMoney, Яндекс.Деньги, QIWI Кошелек, бонусными картами или другим удобным Вам способом.