


Лев Певзнер

ТРИЗ для «чайников» — 3

Законы развития технических систем,
том 1, издание 2-е исправленное
и дополненное



Лев Певзнер
ТРИЗ для «чайников» – 3.
Законы развития технических
систем, том 1, издание 2-е
исправленное и дополненное

http://www.litres.ru/pages/biblio_book/?art=39825690
ISBN 9785449398956

Аннотация

Одно из главных положений ТРИЗ – все технические системы развиваются по определенным законам. Их можно изучить и использовать в своей работе, чтобы быстро находить пути развития технической системы. Эта книга о законах развития технических систем. Книга предназначена для студентов, инженеров, бизнесменов, специалистов по рекламе, менеджеров, учителей и просто творческих людей, желающих использовать инструменты и методику ТРИЗ в технике и жизни, и не имеющих предварительной подготовки.

Содержание

От автора	5
Введение	8
Раздел 1. Классификация изобретений и потребностей	14
Глава 1. Классификация изобретений	19
1.1. Первый уровень – пионерные изобретения	19
1.2. Второй уровень – не пионерные системы, являющиеся основой новых S-кривых	23
1.3. Третий уровень – изобретения, созданные в рамках одной S-кривой (в соответствие с законами развития, с разрешением противоречия)	36
1.4. Четвертый уровень – конструкторско-технологическая оптимизация	39
Конец ознакомительного фрагмента.	40

**ТРИЗ для «чайников» – 3
Законы развития
технических систем, том 1,
издание 2-е исправленное
и дополненное**

Лев Певзнер

© Лев Певзнер, 2019

ISBN 978-5-4493-9895-6 (т. 1)

ISBN 978-5-4493-8668-7

Создано в интеллектуальной издательской системе Ridero

От автора

В начале 1990-х годов мне в руки попала книга У. Фостера «Атакующие выигрывают» [1]. Прекрасная книга с массой фактического материала, описывает истории успешных компаний, таких как «Хьюлетт- Паккард», «Проктер энд Гэмбл», «IBM», и др.

Если отбросить лирику, то схема успеха вырисовывалась у автора практически одинаковая везде. Была загнивающая старая компания (компания 3-4-го этапа в терминологии ТРИЗ). В недрах ее бюрократии, по непонятным причинам появлялся энергичный лидер, который долгое время прятался внутри структуры («серый кардинал», лидер второго этапа, в терминологии ТРИЗ). Затем он почему-то становился главным в компании и быстро стартовал эффективный новый продукт (пионерную систему в терминологии ТРИЗ). И... УРА! Победа!

Все описывается очень красочно, с подчеркиванием благородных черт характеров всех успешных лидеров, но... Черт возьми! Так не бывает! А если бы этого лидера не было, так что? У нас не было бы, стирального порошка, персональных компьютеров, принтеров???

Дело в том, что У. Фостер ставит телегу впереди лошади. Действительно от лидера многое зависит. Плохой лидер может погубить Дело или надолго затормозит развитие систе-

мы или технологии. Но не Лидер первичен, а сама система! Создание новой пионерной системы определяется объективным уровнем развития техники. А ее развитие – объективными законами развития технических систем.

Хороший Лидер грамотно и быстро развивает систему, если действует в соответствии с этими законам. Именно поэтому и развивались быстро «Хьюлетт-Паккард», «Проктер энд Гэмбл», «IBM». Их лидеры действовали в соответствии с законами развития технических систем. Правда, делали они это интуитивно. Но надо понимать, что поскольку эти законы объективные – их можно изучить, и развивать любую систему осознанно с учетом этих законов.

В ТРИЗ изучены многие из законов развития технических систем, закономерностей развития Дела. Есть и другие разработки, объясняющие смену лидеров в процессе развития технической системы, правил управления коллективом на разных этапах ее развития (в частности, в некоторых разработках Б. Злотина, Л. Каплана и И. Азидеса [7]). Все это, в совокупности с великолепным инструментарием по решению технических проблем позволяет быстро и эффективно развивать техническую систему и Дело, на ее основе.

В этой книге не только описаны общие закономерности развития, но и даны конкретные рекомендации их применению, а также примеры и микростандарты, которые смогут послужить аналогами для Вашей ситуации. Именно этим рекомендациям (они изложены в Разделе 3 том 1 и в томе

2), нужно следовать в практической работе. Просто смотреть рекомендации, микростандарты, примеры и оценивать, как это можно их применить в качестве аналогов к системе и ситуации, которые Вы анализируете. Это позволит искать новые перспективные решения не случайным перебором вариантов, а направленным поиском в соответствии с законами развития технических систем¹.

Так сложилось, что с начала 1990-х я занимался и ТРИЗ, и бизнесом, работая директором по развитию разных промышленных компаний. И все, что описано в этой книге, во многом опробовано и подтверждено практическим опытом.

¹ Стоит отметить, что небольшой перебор вариантов остается, но он резко сокращается. Это предполагал и Г. С. Альтшуллер, разрабатывая АРИЗ. Просто от нескольких тысяч вариантов число сокращается до анализа нескольких возможностей, из которых и можно выбрать оптимальный вариант.

Введение

Как появляются новые технические системы? Есть ли правила создания изобретений или это является актом озарения, творчества изобретателя? Можно ли создавать и развивать системы по правилам и алгоритмам? Существуют ли такие правила и алгоритмы?

Для всех, кто занимался ТРИЗ – это уже давно риторические вопросы. Весь мир развивается в соответствии с законами диалектики. И технические системы – как часть материального мира – развиваются по этим же законам, но только более частным, применимым к техническим системам. Значит эти законы можно изучить и использовать.

В ТРИЗ основные законы развития технических систем сформулировал в конце XX века Г.С. Альтшуллер:

- Закон повышения степени идеальности;
- Закон S—образного развития системы;
- Закон перехода на микроуровень;
- Закон вытеснения человека из системы².

² Еще один закон, который я отношу к общим законам, «Закон возрастания ресурсов», был сформулирован Б. Л. Злотиным. Он подробно описан в книге-2 «ТРИЗ для чайников-2. Ресурсы», Издательство «Галактика», 2018 год.; Изво РИДЕРО, 2018.

Это общие законы, которые определяют правила существования и развития технических систем. Они помогают нам понять, что и как происходит в мире техники. Эти законы позволяют оценивать техническую систему, степень ее развития и разрабатывать стратегию развития для нее и для Дела³. Они определяют оптимальные черты характера Лидера-разработчика для успешного развития системы на разных этапах.

Кроме этого, на основании этих законов, учениками Г. С. Альтшуллера разработана группа более частных законов, тенденций и линий развития, которые дают возможность получать:

- прогнозы наиболее перспективных направлений развития технических систем;
- инструментальные рекомендации по их созданию и совершенствованию.

Среди наиболее серьезных работ в области исследования законов развития технических систем можно отметить исследования Б. Л. Злотина и А. В. Зусман в их работах и софтверах компании «Ideation International Inc.», В. М. Петрова [2], С. Литвина и А. Любомирского [3], Ю. П. Саломатова

³ Дело – компания, которая развивает и продвигает техническую систему и коллектив, работающий над созданием и производством этой системы, бизнес, основанный на этой системе.

[4]. Есть немало и других исследований.

Отметим, что в основном эти исследования касались не алгоритмов создания пионерных систем⁴, а законам развития уже созданных систем. Эти разработки позволяют эффективно совершенствовать технику без больших затрат времени на случайный поиск.

Перед тем как начать рассказ о законах развития техники, хотелось бы сделать несколько замечаний.

1. В отличие от законов физики и химии, законы развития технических систем, тенденции и линии развития не являются строго детерминированными. То есть, нет четких указаний по развитию систем, зато есть общие подходы и правила, которыми и надо руководствоваться в работе, чтобы правильно развивать систему. Справедливости ради скажем, что даже это происходит не всегда в полной мере. Но знание этих закономерностей помогает понять, в каком направлении нужно двигаться, предвидеть изменения в ней. А значит, эти законы подсказывают возможные технические решения⁵.

⁴ Представления автора о возможности создания алгоритмов поиска и создания пионерных систем и технических систем, создающих новые S-кривые изложены ниже.

⁵ В тризовской среде часто спорят, как называть – «законы развития технических систем» или «закономерности развития технических систем». Вероятно правильное говорить закономерности, но сущности, терминология – это философские рассуждения, не имеющие практического значения. Я буду пользоваться

2. Пункт 2 вытекает из п.1. В силу случайности процесса открытия, практически невозможно предсказать точно дату или сроки открытия, но можно достаточно уверенно прогнозировать тренды развития, типы ожидаемого развития технических систем, а так же оценить пределы их развития.

3. Нет отдельных законов развития технических систем – есть один общий **ЗАКОН РАЗВИТИЯ** технических систем, являющийся частным случаем общего диалектического закона развития материи. Традиционное разделение на различные законы развития технических систем – это условность, которая введена для удобства анализа. **ЗАКОН РАЗВИТИЯ** – как многогранный кристалл, где каждая грань дает свою картинку, свой срез. Рассматривая кристалл с разных сторон, мы способны лучше видеть и понимать его. Законы развития технических систем, которые мы рассмотрим ниже, тесно связаны между собой, и в каждое техническое решение видится через проявление того или иного частного закона (ну совсем как мы видим одну грань кристалла через другую его грань).

Например, появление самолетов с изменяющейся геометрией крыла – это проявление закона повышения динамич-

ся и тем и другим термином, в зависимости от ситуации и принятой практики использования этих терминов в ТРИЗ.

ности и управляемости (появление шарнира), и закона согласования (динамическое согласование параметров скорости и устойчивости в разных условиях), и проявление перехода на микроуровень (дробление элемента), и повышение идеальности (улучшение потребительских качеств системы), и шаг по S-образной кривой.... Просто, с какой стороны посмотреть.

И если мы относим то или иное техническое решение к одному из законов, то это всего лишь, чтобы лучше изучить и понять те приемы и шаги в законах развития технических систем, которые помогут Вам лучше работать со своей системой.

В первом томе мы подробно рассмотрим общие законы развития технических систем, упомянутые выше, а также некоторые тенденции развития, которые вытекают из этих законов.

Во втором томе [5], будут рассмотрены три закона, определяющие тенденции развития технической системы в рамках одной S-кривой⁶. Эта, более глубоко проработанная в ТРИЗ, и наиболее инструментальная группа законов, включает в себя:

- закон повышения динамичности и управляемости;
- закон развертывания-свертывания;

⁶ Законы предложены Г. С. Альтшуллером на базе приемов устранения противоречий и развиты его учениками.

– закон согласования-рассогласования.

Для описания частных законов и алгоритмов я буду использовать некоторые термины, которые, как мне кажется, наиболее точно определяют суть описываемых явлений:

Тенденция – склонность технической системы развиваться в определенном направлении, по определенным правилам. Это значит, что движение в этом направлении не обязательно, но наиболее вероятно.

Линия развития – предполагаемая последовательность шагов в развитии технической системы, которая повышает ее идеальность и, которая наиболее вероятна при развитии системы.

Микростандарт – модель задачи-аналога, которая реализуется в рамках тенденции или линии развития. Микростандарт подсказывает возможные решения проблемы или шаги в развитии технической системы, в рамках определенной тенденции.

Миниалгоритм – последовательность из нескольких шагов, подсказывающая основные этапы анализа при поиске решения в конкретных условиях.

Раздел 1. Классификация изобретений и потребностей

Изобретения бывают разные. Одни – маленький шаг в улучшении системы, другие – радикально меняют общество.

В 1981 году мне пришлось решать проблему на Верх-Исетском металлургическом заводе.

При обрезке кромок стальной полосы на агрегате продольной резки, необходимо центрировать полосу (7), чтобы обрезать дисковыми ножами (2) достаточно широкие кромки, удаляя все трещины. Но полоса постоянно движется в сторону, поэтому специальный рабочий постоянно регулирует ее положение на агрегате резки рулонов. Чтобы автоматизировать работу агрегата, предложено пропускать обрезаемую кромку (6) через кольцо двух электрических контуров (4). Через один пропускается переменный ток, который наводит ток во второй обмотке. При этом, чем больше ширина обрезаемой кромки, тем больше сигнал. Сигналы, получаемые с двух сторон полосы, сравниваются, и их разность направляется в управляющее устройство (3), которое эффективно заменяет рабочего.

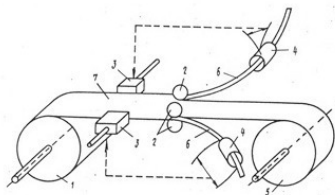


Рисунок 1. Схема установки центрирования полосы

В этом примере, в системе выполнено небольшое изменение – введена управляющая система. Но это изобретение и на него выдано А. С. N 958 047. И таких изобретений каждый инженер может сделать много. Эти небольшие изобретения мало влияют на развитие общества в целом, хотя и решают нужные задачи в определенных условиях.

Наряду с этим, есть изобретения, которые радикально меняют общество. В 1938 году инженеры Эрик Фосет и Реджинальд Гипсон разработали промышленное производство полиэтилена. Первое назначение нового материала – покрытие телефонного кабеля. Теперь мы понимаем, что это было крайне узкое применение полиэтилена, но даже его было достаточно для организации экономически оправданного массового производства.

В годы Второй мировой войны англичане применяли полиэтилен для производства радаров. А в 1950-х годах нача-

лось массовое применение полиэтилена в самых разных областях:

- упаковка (тара, емкости и пакеты),
- трубы для строительства,
- различные детали оборудования и многое другое.

Вскоре, в середине 1950-х был разработан аналогичный материал – полипропилен. У него были еще больше возможностей – это детали автомобилей, оконные рамы, обшивка домов...

Фактически применение этих материалов радикально изменили многие технологии в строительстве, упаковке, химии, электротехнике и других отраслях.

Чем же отличаются эти изобретения?

Г. С. Альтшуллер предложил ввести 5 уровней для оценки качества изобретений, в зависимости от того,

1. Разрешают ли они противоречия,
2. Насколько серьезные изменения происходят в системе, и как влияют они на общество.

И главным критерием является оценка того, сколько вариантов, по мнению экспертов, надо перебрать, чтобы найти

решение.

Итак, классификация изобретений Г. С. Альтшуллера:

1-й уровень – Мельчайшие изобретения не связанные с устранением противоречий (до 10 вариантов).

2-й уровень – Мелкие изобретения, полученные в результате устранения противоречия способами, известными в данной отрасли (до 100 вариантов).

3-й уровень – Средние изобретения. Противоречие преодолевается способами, известными в пределах одной науки. Например, «механическая» задача решается «механически», «химическая» – «химически» и т.д. (до 1000 вариантов).

4-й уровень – Крупные изобретения. Создается новая техническая система. Поскольку она не содержит противоречий, иногда создается впечатление, что изобретение сделано без их преодоления. На самом же деле противоречия были, но они относились к прототипу – старой технической системе (до 10 000 вариантов).

5-й уровень – Крупнейшие изобретения – пионерные изобретения, порождающие новые отрасли техники. Создается принципиально новая техническая система. Противоречий нет, поскольку еще нет и самой системы; противоречия могут появиться лишь в процессе синтеза системы. Для создания изобретения пятого уровня нужно предвари-

тельно сделать новое открытие (более 10 000 вариантов).

В этой классификации все кажется простым и понятным, но остаются вопросы.

Любая классификация создается, чтобы затем ее использовать для работы. А что дает эта классификация? Деление изобретений на сложные и простые? Так это и так очевидно! И еще, в книге Г. С. Альтшуллер пишет, что изобретений 5-го уровня, создающих новые отрасли промышленности – 0,3% от общего числа изобретений⁷. Но если учесть, что сейчас ежегодно в мире создается около 3 миллионов изобретений, то это означает, что создается около 10 000 изобретений 5-го уровня. Это 10 000 новых отраслей промышленности! Явно нереально! Но почему Генрих Саулович не заметил этой нелепости? Не мог не заметить! Просто в то время ему важно было обосновать необходимость ТРИЗ для решения сложных задач. Для этого и была сделана такая 5-уровневая классификация.

Но для активной работы нужна другая классификация изобретений, которая будет направлять работу специалиста, определять те инструменты ТРИЗ, которые будут наиболее эффективны для решения каждой группы задач.

⁷ Именно эта цифра с ссылкой на Г. С. Альтшуллера переносится из книги в книгу разными авторами!

Глава 1. Классификация изобретений

Предлагается новая классификация. В ее основе – происхождении изобретения. Она не только разделяет изобретения на группы, но и позволяет рекомендовать для каждой группы наиболее эффективные рабочие инструменты (законы и линии развития технических систем и другие инструменты ТРИЗ).

1.1. Первый уровень – пионерные изобретения

Определение: Под пионерным изобретением понимается создание технических систем и технологий, которые:

- реализуют новые функции, которые ранее не существовали; это позволяет создать и удовлетворять новые потребности, которых ранее не было⁸;

или

- реализуют известные функции, но на основе нового принципа действия, что позволяет удовлетворять известные потребности, но на качественно более высоком уровне.

⁸ Отметим, что грамотная методика поиска создания пионерных систем в ТРИЗ не разработана, хотя ее использование могло бы существенно расширить возможности изобретателей и бизнес-консультантов. Есть только общие подходы, типа закон перехода на микроуровень или тенденции удешевления и т. п.

Создание таких систем всегда является основой для появления новых направлений в технике, и даже новых отраслей промышленности. Зачастую они вызывают существенные изменения в обществе. Такие изобретения всегда открывают новые S-кривые⁹.

Пример

Рентгеноскопия

Главное открытие в своей жизни Конрад Рентген сделал 8 ноября 1895 года. Работая в своей лаборатории, он обратил внимание на то, что после включения тока в катодной трубке, почему-то начинает светиться покрытый слоем платиноцианистого бария бумажный экран. Причем происходило это вопреки «здравому смыслу», поскольку трубка была полностью закрыта плотным черным картоном, а значит, свет не мог проходить через него. Он выключил ток – свечение прекратилось, включил – экран снова засветился! И тогда он сделал вывод, что в трубке возникают икс-лучи, которые способны проходить через плотный материал, и заставляют флуоресцировать особые вещества. Причем в зависимости от вида материала и его толщины, преграда пропускала большие или меньшие лучей. Как следствие, стало возможным анализировать структу-

⁹ Определение S-кривой и описание развития систем изложено в разделе 2 главы 2.

ру различных объектов. Установка, разработанная Рентгеном, выполняла совершенно новую функцию – неразрушающий анализ структуры непрозрачного объекта.

Пример

Создание LED-светильников. До этого функция освещения, путем преобразования электричества в световое излучение через нагрев вольфрамовой спирали, выполнялась лампами накаливания. Но использование светодиодов для освещения – новый принцип освещения. Это привело к развитию не только новых систем освещения, но и породило новые направления в других



Рисунок 2. Первый рентгеновский снимок – рука Альберта фон Кёлликера, 21.01.1896 года

отраслях, например, новых способов выращивания овощей в многоуровневых теплицах и многие другие.



Рисунок 3. LED-светильник с множеством элементов;
один из элементов

Основой пионерных изобретений являются:

- открытия, то есть новое знание в науке и технике;
- усовершенствование одной из подсистем (или технологии) до настолько высокого качественного уровня (скачек в развитии некоторой системы), который обеспечит создание системы с новой функцией.

В рассмотренных примерах:

Рентгеновский аппарат не смог бы быть создан без открытия Рентгеном икс-лучей (за которое он, кстати, получил Нобелевскую премию по физике за 1901 год и право на дворянский титул!).

Появление LED-светильников не могло быть сделано

раньше открытия в 1960-1970-х годах желтого, белого и синего светодиодов. В свою очередь, открытия не могли бы появиться без высокого уровня развития техники и технологии выращивания кристаллов оксидов редкоземельных элементов высокой чистоты.

1.2. Второй уровень – не пионерные системы, являющиеся основой новых S-кривых

К не пионерным системам относятся системы, выполняющие известные функции, и в которых используются только известные подсистемы и элементы, но объединение, которых позволяет создать новую систему. В ряде случаев, эта новая система обладает преимуществами, позволяющими преодолеть качественные ограничения, не позволяющие развиваться предыдущим системам, то есть порождает новые S-кривые. Именно такие изобретения относятся ко второму уровню.

Есть три пути создания изобретений второго уровня:

- замена одной из ключевых подсистем на другую, качественно превосходящую предыдущую;
- объединение двух (и более) различных систем в полисистему с образованием нового качества;
- применение системы по новому назначению.

В зависимости потребности, которую удовлетворяет новая система, от ее рынка, такие системы могут стать основой для создания целых новых отраслей техники.

Замечание: А могут и не стать! Если рынок ограниченный или специфический! Но все равно это будут изобретения второго уровня.

1.2.1. Создание новых систем, через замену одной из подсистем, на подсистему с новым принципом действия, или добавление новой подсистемы (гибридизация 1).

Новые, не пионерные системы, порождающие новые S-кривые, могут появляться, в результате того, что в известной системе одна из значимых подсистем заменяется на новую, позволяющую получить новое качество. Как правило, заменяется наименее эффективная в настоящий момент для данной системы подсистема. Или подсистема, исчерпавшая ресурс развития. Новая подсистема работает на ином (хотя уже известном ранее и используемом в других системах¹⁰) принципе действия, позволяющем получить новое качество.

¹⁰ То, что система известна и используется до этого в других системах имеет принципиальное значение! С одной стороны это значит, что система не перво-этапная, а значит проверенная и отлаженная. С другой – то, что изобретение не относится к группе пионерных изобретений.

Примеры

Автомобиль – немного измененная карета, в которую устанавливается двигатель внутреннего сгорания (или электрический двигатель). Обратим внимание на то, что и карета была известна, и двигатель внутреннего сгорания¹¹ вышел на второй этап развития. Но новая система обладала более высокими потребительскими качествами по сравнению с обычной каретой. Именно поэтому и появилась новая величайшая S-кривая – автомобили.



Рисунок 4. Первый автомобиль Луи Рено. Не правда ли он очень похож на коляску?

Пример

¹¹ Первый двухтактный двигатель внутреннего сгорания был создан французским механиком Этьеном Ленуаром в 1860 году, в немецкий конструктор Николаус Август Отто усовершенствовал его и создал в 1876 году четырехтактный газовый двигатель. Вскоре были разработаны карбюраторные двигатели внутреннего сгорания. Их то и начали устанавливать на автомобили.

Беспилотные летательные аппараты – это оснащение самолетов системами управления на расстоянии; первоначально – установка системы телеметрии и замена системы управления. Однако впоследствии произошло полное изменение конструкции. Современные беспилотники совершенно не похожи на обычные самолеты – это новая S-кривая.



Рисунок 5. Истребитель-бомбардировщик А-4С и один из первых боевых беспилотников QF-4



Рисунок 6. Современный ударный беспилотник

Как это ни парадоксально, но такие значимые с точки зрения человечества новые технические системы, как автомобиль, реактивная авиация, не что иное как «простая» удачная замена одной из важных подсистем в технической системе, на качественно более совершенную. И эта замена выполнена в соответствие с известными законами развития технических систем. Они не являются пионерными системами! То есть в классификации ТРИЗ – это ГИБРИДИЗАЦИЯ ТЕХНИЧЕСКИХ СИСТЕМ.

Обычно, первоначальная конструкция таких гибридов – довольно механистичная замена одной системы другой или дополнение системы отсутствующим элементом (например, системы автоматического управления вместо человека, соответствие с законом вытеснения человека из системы), При этом все остальные части системы сохраняются. Однако, со временем, эта замена становится основой для радикального совершенствования всей системы. Но происходит это уже в рамках новой S-кривой (см. Раздел 2, глава 3).

Замечание: Стоит отметить, что значимость изобретения для этой группы часто определяется не только (и не столько) самим изобретением, но, в большей степени, рынком системы, и его значимостью для развития общества, то есть Потребностью, которую оно удовлетворяет (см. Раз-

Пример

Казалось бы, керосиновая лампа – это всего лишь модернизация масляной лампы, известной еще со времен Древнего Египта, которая стала использовать новое топливо – промышленно производимый керосин (неограниченный ресурс), вместо животного масла (весьма ограниченный ресурс). То есть система совсем не пионерная, и изменения не очень значительные, но изменение доступности топлива позволило резко расширить рынки. Ее появление радикально изменило общества. Клерки смогли увеличить рабочий день (особенно в зимнее время), повысились возможности образования (студенты и учёные получили возможность читать в вечернее время), работники получили возможность работать на предприятиях и мануфактурах в темное время суток, продавцы – продавать товары и т. д.



Важное замечание – гибридизация, в отличие от создания пионерных систем, вполне алгоритмизируемый процесс, а значит, может быть поставлен «на поток».

Поиск таких изобретений может быть выполнен, например, с использованием обычного морфологического ящика. Стоит отметить, что при работе с таким ящиком важную роль играет понимание «тенденции удешевления продуктов». Это существенно снизит психологическую инерцию при создании новых, достаточно дорогих на первом этапе, но пока неэффективных систем. В классификации Г.С. Альтшуллера это позволяет создавать изобретения четвертого-пятого уровней.

1.2.2. Простое объединение двух и более разнородных систем с последующим свертыванием (гибридизация 2).

Объединение разнородных систем позволяет создавать новые объекты.

Пример

В современном комбайне объединены две системы – косилка и молотилка. Но у них общий двигатель, шасси с колесами и многое другое. А технология такова, что одновре-

менно выполняются две операции. И все это делает один человек!



Рисунок 8. Косилка и молотилка были объединены в комбайн

Техника гибридизации хорошо разработана в исследованиях В. М. Герасимова и В. О. Прушинского, и может, после приобретения небольшого опыта, быть использована рядовыми инженерами [12, 13].

Инструментами для гибридизации могут быть, хорошо проработанные на сегодня, функционально-стоимостной анализ и законы развития технических систем. Такой подход позволяет быстро и эффективно создавать изобретения второго-четвертого уровня по классификации Г.С. Альтшуллера.

1.2.3. Использование известных материалов, технических систем и технологий по новому применению

Часто применение известных технологий порождает новые технические системы (новые S-кривые), отличающиеся от тех, которые использовали эти технологии ранее.

Наиболее ярким примером этого являются современные компьютеры. Первоначально компьютеры разрабатывались для выполнения сложных математических расчетов.

Но, в какой-то момент, программисты начали использовать компьютеры для печати картинок символами. Идея была подхвачена и вскоре на компьютере стали печатать тексты, а еще через некоторое время у компьютеров появилась масса новых применений. Теперь математические вычисления – один из узких рынков из всех применений компьютеров. Разумеется, и сама система при этом претерпела существенные изменения.



Рисунок 9. Первый компьютер IBM

Грамотные изобретатели, анализируя систему, всегда бу-

дуг искать ресурсные функции, специфические свойства и характеристики системы, которые пока никак не используются, и которые удовлетворяют новые потребности. Затем они постараются создать новые системы, в которых эти функции будут гипертрофированно развиты, и постараются подобрать для них новые рынки¹².

Пример

В марте 1853 года сестра Леви Страусса пригласила его погостить в Калифорнию. В это время Сан-Франциско была знаменитая золотая лихорадка, и массы старателей стремились в Калифорнию в надежде обогатиться. Шурин Страусса решил подзаработать, и попросил Леви прихватить с собой парусины, которую хотел использовать для шитья палаток. Благо, в то время, в связи с переходом флота от парусников к парходам, парусина резко подешевела. Однако, когда Леви приехал в Калифорнию, выяснилось, что спроса на палатки нет, зато у старателей большая проблема с одеждой, которая быстро протиралась и портилась. Предприимчивый Страусс сообразил, что парусина может быть использована по другому назначению, и начал шить из привезенной парусины штаны. Это и были первые джинсы! Неожиданно новая одежда стала пользоваться боль-

¹² Отметим, что грамотная методика поиска новых применений системы в ТРИЗ не разработана, хотя ее использование могло бы существенно расширить возможности бизнес-консультантов.

шим спросом. В 1873 году он с Джекобом Девисом получил патент на «Комбинезон без верха», и учредил компанию «Леви Страусс».



Рисунок 10. Фирменная этикетка Леви Страусс

Пример

Первоначально магнетрон, изобретение британских физиков Джона Рэндалл и Гарри Бута, созданный в 1940 году, был применен в радарх, способных эффективно наблюдать за небом в поисках самолетов. Этими разработками занималась во время Второй Мировой войны, и сразу после нее, американская компания Рэйтеон¹³.

Но, вскоре после войны, финансирование оборонных разработок сократилось, и перед инженерами была поставлена задача – найти новые рынки для продукции компании.

¹³ Компания «Рэйтеон» работает до настоящего времени, и производит известные зенитные комплексы «Пэтриот»

Тут инженер компании Пэрси Спенсор вспомнил, что как-то, когда он работал с магнетроном, у него в кармане расплавился шоколадный батончик. Он повторил эксперимент и понял, что магнетрон можно использовать для нагрева предметов. Так появилась идея создания микроволновых печей. Первая печь весила около 340 килограмм, стоила около 3 000 долларов (в то время колоссальные деньги; например, это была стоимость среднего дома или элитного «Кадиллака»!). Поэтому новые печи использовались только в ресторанах. Но, после ряда усовершенствований и удешевлений, ее вес уменьшился до 10—15 килограмм, а цена снизилась к настоящему времени до 20—150 долларов. Рынок стал массовым, а микроволновая печь стала обязательным предметом почти в каждом американском доме.




Рисунок 11. Магнетрон (разрез)



Рисунок 12. Первая серийная микроволновая печь весила 340 килограмм и использовалась в ресторанах

Традиционно новое применение находят различным материалам, если неожиданно выявляется, что они обладают свойствами, полезными для других целей...

Пример

Ванилин – известная специя, применяемая в кондитерской промышленности. Но он же замечательный и единственный безопасный репеллент от комаров и гнуса для грудных детей.

Пример (быль)

В аптеку заходит прапорщик и просит продать ему 100 презервативов. На вопросительно-восторженный взгляд продавищицы он поясняет:

– Рота едет на полевые учения без стрельб. А презерва-

тив одеваем на ствол автомата, чтобы грязь не попала. Потом чистить ствол не надо будет!

1.3. Третий уровень – изобретения, созданные в рамках одной S-кривой (в соответствии с законами развития, с разрешением противоречия)

Если пионерные и крупные не пионерный изобретения, связаны с появлением систем, открывающих новые S-кривые, то менее значимые по уровню изобретения (но часто расширяющими возможности применения системы, ее рынки) связаны с решениями, развивающими систему в рамках одной S-кривой.

К таким решениям могут относиться;

– динамизация элементов системы и технологии (часто с преодолением противоречий);

Пример

Динамизация фар позволяет спрятать их, когда они не нужны, чтобы не повредить их и не испачкать.



Рисунок 13. Динамичные фары

– **согласование ритмики работы системы**, ее характеристик и т. п.

.

Пример

Размер конфорок электроплиты согласовывается с диаметром дна кастрюлек, в которых готовится пища.



Рисунок 14. Электроплита с конфорками разного размера

– **добавление в систему дополнительных и вспомогательных подсистем**, расширяющих возможности ее и улучшающих качество функций, которые она выполняет.

Пример

В израильских танках «Меркава» установлены кондиционеры. Эта система позволяет воевать более эффективно в условиях жаркого климата Ближнего Востока.



Рисунок 15. Танк Меркава 1

Подробно об использовании законов динамизации элементов системы и технологии, согласования-рассогласования, развертывания-свертывания при совершенствовании систем можно прочитать в книге серии «ТРИЗ для чайников» «Законы развития технических систем», том 2 [5]. Мощным инструментом для таких изобретений становятся микростандарты, описанные в законах развития техниче-

ских систем [5, 15].

1.4. Четвертый уровень – конструкторско- технологическая оптимизация

Часто значительное повышение степени идеальности системы обеспечивается простой инженерной работой, в рамках известных инженерных знаний.

Определение: Конструкторско-технологическая оптимизация – это улучшение системы за счет изменения материалов, оптимизации конструкции системы и ее элементов, без разрешения противоречий.

Этот уровень, в понимании многих тризовцев, не является изобретательским, поскольку не разрешается техническое противоречие, или разрешается примитивное противоречие очевидными способами. Часто это уровень рационализаторского предложения. Но иногда даже эти решения могут быть защищены патентами, а главное, они могут быть очень эффективными с экономической точки зрения. Реализуются же они в рамках известных тенденций развития в рамках закона повышения степени идеальности.

Конец ознакомительного фрагмента.

Текст предоставлен ООО «ЛитРес».

Прочитайте эту книгу целиком, [купив полную легальную версию](#) на ЛитРес.

Безопасно оплатить книгу можно банковской картой Visa, MasterCard, Maestro, со счета мобильного телефона, с платежного терминала, в салоне МТС или Связной, через PayPal, WebMoney, Яндекс.Деньги, QIWI Кошелек, бонусными картами или другим удобным Вам способом.