


СВЕТЛАНА САМОЙЛОВА

18+

ПСИХОЛОГИЧЕСКИЕ
МЕТОДЫ
ПРИВЛЕЧЕНИЯ
ДЕНЕГ
+ АУДИО УПРАЖНЕНИЯ



Светлана Самойлова

**Психологические методы
привлечения денег**

«Издательские решения»

Самойлова С.

Психологические методы привлечения денег / С. Самойлова —
«Издательские решения»,

ISBN 978-5-44-987495-5

Эта книга не раскрывает тайных способов достижения богатства. Она не учит тому, как мыслят богатые люди. Единственная цель данной книги — передать многолетний опыт изменения сознания с мышления, отталкивающего деньги человека, на мышление, притягивающее в вашу жизнь все новые и новые возможности достижения финансового благополучия.

ISBN 978-5-44-987495-5

© Самойлова С.
© Издательские решения

Содержание

Введение	6
Глава 1. Классификация вибраций	7
Глава 2. Питание для шишковидной железы	14
Конец ознакомительного фрагмента.	16

Психологические методы привлечения денег

Светлана Самойлова

Евгений Евгеньевич Самойлов *Дизайнер обложки*

Евгений Евгеньевич Самойлов *Иллюстратор*

© Светлана Самойлова, 2020

© Евгений Евгеньевич Самойлов, дизайн обложки, 2020

© Евгений Евгеньевич Самойлов, иллюстрации, 2020

ISBN 978-5-4498-7495-5

Создано в интеллектуальной издательской системе Ridero

Введение

*«Если у вас чего-то еще нет, значит, ваши вибрации этому пока не соответствуют»
С. Самойлова.*

Эта книга – практикум! Ее нельзя читать быстро, иначе у вас ничего не получится. По ходу чтения вам необходимо выполнять все предложенные практики, благодаря которым Вы сможете увеличить свою энергию, а также Вы получите четкое понимание, что надо делать, чтобы прийти к соответствию, со своими желаниями.

И в самом начале, я хочу Вам сказать, что все техники, описанные в этой книге, настроены на создание новых рефлексов вашего мозга, и они не обязательно начнут работать быстро. Сознанию нужно время, чтобы перестроиться. Но регулярная практика даст свои плоды.

Исходя из знания, что реальность каждого человека есть ОБЩАЯ СУТЬ (совокупность) его вибраций, можно сделать вывод, что даже несмотря на то, что вы в целом хороший человек, и совершаете добрые поступки, но если у вас есть финансовые проблемы, то Ваши вибрации не дотягивают, до необходимого энергетического уровня.

Каким образом Вы можете понять, что с Вашими вибрациями что-то не так? Поверьте, что для этого очень много знаков вокруг Вас, и внутри Вас, это недостаток финансов, это плохие отношения, это неустроенность в жизни, это болезни, и конечно же, это ваши эмоции, а также люди, которые Вас окружают и которые Вам по каким-то причинам не нравятся.

Все это знаки того, что Ваши вибрации находятся на более низком уровне, для того, чтобы достичь финансового успеха и других целей, к которым вы стремитесь.

Конечно, можно возразить, что многие люди, имеющие достаточно денег, находятся в негативных эмоциях, и их окружают также люди, которые их раздражают. Все это действительно так, но при этом можно смело утверждать, что в других сферах у этих людей достаточно проблем.

Все описанное далее в этой книге будет направлено на улучшение финансовой сферы, все техники и упражнения.

Но хочу сделать очень важное замечание: – Очень часто, когда люди начинают работать с одной целью им достаточно быстро хочется переключиться на другую, так как попутно приходит осознание важности других целей. Исходя из статистики проведения моих школ и тренингов, а также работы с отдельно взятыми людьми, я сделала вывод, что в основном метания идут по двум направлениям – это деньги и здоровье, работая с улучшением здоровья, многим хочется переключиться на деньги, и наоборот. Не стоит этого делать, давайте сконцентрируем внимание на чем-то одном.

Глава 1. Классификация вибраций

Известный нейрофизиолог и тренер Джо Диспенза, в своей книге «Сверхъестественный разум», описал уникальные практики и подробно разложил по полочкам знания, из которых следует, что если правильно работать с одной целью, то подтянутся и все остальные.

Почему важно работать именно таким способом? Потому что нам, по сути, нужны все составляющие счастливой жизни. И здоровье, и отношения, и финансы.

И все что нам необходимо сделать для этого – повысить уровень вибраций.

Как понять, какие именно вибрации присутствуют в Вас?

Методом простого наблюдения.

Классификация вибраций достаточно проста, к низким вибрациям относится все то, что связано с негативными эмоциями:

1. Недовольство,
2. Раздражение,
3. Обида,
4. Печаль,
5. Тоска,
6. Переживания,
7. Злость,
8. Агрессия,
9. Гнев,
10. Чувство вины,
11. Страх

Все что связано с возвышенными эмоциями несет с собой высокую частоту, высокие вибрации:

На самом деле эмоций достаточно много, и порою очень сложно их правильно определить и правильно назвать. И по большому счету, правильное название для них не очень важно, важно понять, какое состояние они у Вас вызывают, и научиться его улавливать.

Прямо сейчас сделайте небольшой эксперимент:

1. Вспомните, о каком-то грустном событии в вашей жизни и начните его вспоминать и заново переживать, только не надо уходить слишком глубоко, достаточно первых проявлений, чтобы понять, что ваше эмоциональное состояние уходит в минус, то есть в низкие вибрации.

2. Вспомните о приятном радостном событии, и также начните его переживать, через несколько минут такого переживания, ваше состояние обязательно улучшится. Глаза заблестят, ваше тело начнут пронизывать вибрации высокой частоты.

Все просто – если вокруг себя вы видите мрачные картины бедности, болезней и несправедливости по отношению к себе и к другим – Вы находитесь в низких вибрациях.

И наоборот, если вы замечаете вокруг себя только хорошее, и то, что вам нравится, то в такие моменты Вы находитесь на более высокой частоте.

И дело не в соседях, не в начальнике, не в стране. Любой человек, в любом месте – видит только хорошее, если он в гармонии. И не будем себя обманывать, не выискивает, а просто видит хорошее, для него реальность прекрасна, и к этому мы будем стремиться.

Подумайте о том, будет ли отличаться ваше эмоциональное состояние, когда у вас есть проблема с финансами, от эмоционального состояния, когда с финансами у вас все хорошо?

А теперь возьмите ручку и лист бумаги, или можете это сделать в файле у себя на ПК, и напишите на нем:

Эмоции, которые я буду испытывать, когда у меня будет достаточное количество денег. Перечислите эти эмоции, например:

1. Радость,
2. Умиротворение,
3. Интерес к жизни,
4. Благодарность,
5. Любовь к жизни.

Возможно, Вы напишите что-то еще, или что-то свое, 4—5 пунктов достаточно, они нам понадобятся для упражнения, которое я опишу чуть позже, (ссылка на описание упражнения).

А сейчас я хочу, чтобы Вы уловили смысл, для чего это нужно. Если Вы сами себе определили критерии эмоционального состояния, при котором у Вас должны водиться денежки, то тогда следует находиться в этом состоянии, как можно чаще, чтобы привести свою энергию в соответствие.

То есть, нам необходимо создать как можно больше в реальности таких знаков, таких звуков, цветов и запахов, которые не только напоминали бы нам о необходимом эмоциональном состоянии, но и рефлекторно вызывали бы в нас это эмоциональное состояние, которое создает определенную, необходимую для финансового успеха, частоту вибраций.

И для этого мы объединим несколько техник и методов. У нас будут задействованы методы НЛП, методы самовнушения, метод Джо Диспензы, описанный в книге – «Сверхъестественный разум». Будут использованы методы моей Школы Осознанности, и школы «Управления Вниманием»

И так как эта книга является практическим руководством, по мере прочтения, вам будет необходимо выполнить все задания, и подойти к этому тщательно, потому что очень важно достичь результата.

Глава 2. Для чего нужно активировать шишковидную железу.

Ученые уже давно говорят об очень важной роли шишковидной железы. Ее функции направлены не только для восстановления здоровья, но и для достижения поставленных целей. Дело в том, что выполняя определенные, практики мы можем усилить активацию шишковидной железы, создав в ней электромагнитное поле, и тогда она начнет работать как антенна, улавливая из квантового поля, необходимые нам вибрации, которые будут соответствовать нашей цели. Более подробно об этом читайте в книге Джо Диспензы.

Помимо практик, которые он описал в своей книге, есть более доступные и простые, и достаточно эффективные методы. Они описаны в этой книге, и которыми мы будем активно пользоваться.

Упражнение со зрительным анализатором для стягивания полушарий и сжатия шишковидной железы.

На картинке, которая ниже, Вы увидите два изображения Шри Янтры.

Вам нужно увидеть 3-ю Шри Янтру, она будет буквально парить в середине. Для того чтобы ее увидеть, нужно смотреть в центр и расфокусировать взгляд. Можно слегка стянуть глаза к кончику носа, глядя на изображение, и затем достаточно быстро отправить взгляд на обе картинки одновременно, можно просто попробовать, покосить глаза по-своему.

Не надо бояться окосеть от этих упражнений, они, кстати, очень хорошо влияют на мышцы глаз и соответственно на зрение. У некоторых людей, это упражнение получается сразу, у некоторых нет, ничего страшного, при непродолжительной тренировке получится у всех, помните, что я писала о привычном взгляде. Поэтому некоторым, всего лишь, надо будет потренироваться!

Тренироваться лучше всего либо на ПК, либо распечатайте эту картинку и тренируйтесь глядя на лист бумаги, не стоит делать это со смартфона или планшета, потому как расстояние

между изображениями должно быть не менее 10 см (больше можно), а на маленьком экране это недостижимо, Вы просто не получите должного эффекта.

Возможно, у кого-то не будет сразу получаться упражнение со Шри-Янтрой, это на самом деле получается не у всех сразу, так один глаз является ведущим, а один ведомый, и порою мы в буквальном смысле многое не видим.

Уже на протяжении многих лет древний индийский символ йогов – Шри Янтра не даёт покоя учёным. Эта загадочная диаграмма задаёт всё новые и новые вопросы учёному миру. Эта, на первый взгляд обычная и ничем не примечательная картинка, которую можно встретить в любом индийском храме, на самом деле древнейшая геометрическая задача, что-то вроде головоломки для пытливого ума учёных. Разумеется, они отбрасывают всю мистическую составляющую этого таинственного рисунка и пытаются понять эту загадку чисто физически.

Но загадка геометрии этого рисунка – это ещё не всё. Учёные не могут также понять, почему у человека, просто смотрящего на это изображение, вдруг начинает иначе функционировать мозг. Ни одно изображение в мире не действует на работу мозга человека так, как эта загадочная йогическая диаграмма, состоящая из множества пересекающихся треугольников.

Шри Янтра – один из самых древних символов. Она является фундаментальным архетипом Вселенной. Символизирует богиню благосостояния – Лакшми. Одна из самых важных функций Шри Янтры – способность связывать наподобие антенны индивидуальное сознание человека и Сознание Создателя. Именно поэтому в течение многих веков она используется для привлечения благосостояния, богатства, здоровья, для помощи в медитации. Энергетический эффект Шри Янтры в семьдесят раз больший, чем от двухметровой пирамиды.

В настоящее время многие ученые проявляют повышенный интерес к этому шедевру сакральной геометрии. Учеными экспериментально доказано, что Шри Янтра обладает большим воздействием на психику человека. Даже кратковременная фиксация взгляда на изображении Шри Янтры затормаживает левое полушарие мозга, отвечающего за логическое и аналитическое мышление, и активизирует правое полушарие, деятельность которого чаще всего проявляется в виде творческих озарений и интуиции.

В этой янтре, можно найти не только Золотое сечение, но и параллели с геометрической структурой атома водорода. Шри Янтру можно использовать для того, чтобы заряжать воду, напитки, продукты питания.

Для зарядки достаточно поместить сосуд с водой на янтру на несколько минут (чем дольше, тем лучше). Основание центрального треугольника (в котором находится точка), должна быть направлена на Восток. Сам сосуд с водой над янтрой необходимо разместить в восточном, или северо-восточном секторе квартиры (дома).

Шри Янтра используется для энергетической коррекции помещения в качестве основной.

Регулярные медитации со Шри Янтрой помогают нормализовать биополе (ауру) человека, открыть Высшие Чакры – Сахасрара, Аджна – «Третий Глаз», Вишуддаха, Анахата. Считается, что медитации на Шри Янтру способствует исполнению любых желаний.

Когда у Вас получится это упражнение, обратите внимание, на то, что прямо в центре головы (см. на рисунок) у вас произойдет сжатие на физическом уровне.

Посмотрите внимательно на место расположения шишковидной железы, она находится прямо в центре головы, и если посмотреть на нее в проекции сверху, он будет прямо по центру, между правым и левым полушарием мозга.

Если мы будем удерживать преломленный взгляд, когда видим третье изображение, в течение 20 минут, то у Вас будет происходить следующее:

- гармонизация обоих полушарий.
- улучшение концентрации внимания.

– преломление привычного взгляда, что дает нам возможность изменить восприятие мира.

Это все очень важно. Но в данном случае, используя феномен такого взгляда, Вам следует научиться активизировать шишковидную железу и поэтому, как только у Вас получилось устойчивое третье изображение посередине, надо сделать следующее:

1. Следует научиться выполнять это упражнение циклично, то есть свести глаза, получить третье изображение, удерживать его 30 секунд или чуть больше, до возникновения сжатия в шишковидной железе, затем расслабить глаза, немного отдохнуть и снова повторить то же самое. Таких подходов должно быть не меньше 7 не больше 15, смотрите по ощущениям. После того как Вы закончите, обязательно сделайте пальминг для глаз. Потрите ладони, чтобы они слегка разогрелись, и плотно, но без давления приложите их к закрытым глазам, при этом мышцы глаз расслабляются, во время этого упражнения, пальцы должны быть полностью расположены в области лба.

2. Во время выполнения первого пункта, Вам надо запомнить движения, и позицию глаз, и произвести эти же движения уже без картинки с закрытыми глазами, и при этом у вас должно точно также возникнуть ощущение сдавливания в области шишковидной железы. Сделайте это также циклично 7—15 раз. Сдавили железу, удержали это состояние 30 секунд, отпустили, отдохнули 1—2 минуты. В какой-то момент у вас начнет это получаться достаточно быстро, но помните, что очень важно выдерживать время 30 секунд или немного больше, потому как при этом упражнении создается электромагнитное поле в шишковидной железе, оно должно стать устойчивым и по инерции сохраниться еще какое-то время после окончания упражнения.

Активация шишковидной железы в ночное время увеличивает выработку мелатонина, что очень важно для улучшения здоровья, и в прямом смысле омоложения организма. Если делать это упражнение в дневное время то, электромагнитное поле вокруг шишковидной железы увеличивается, что дает нам возможность развить и усилить интуицию, а так же, как я и писала ранее, шишковидная железа начнет работать как антенна, притягивая необходимые для Вас вибрации.

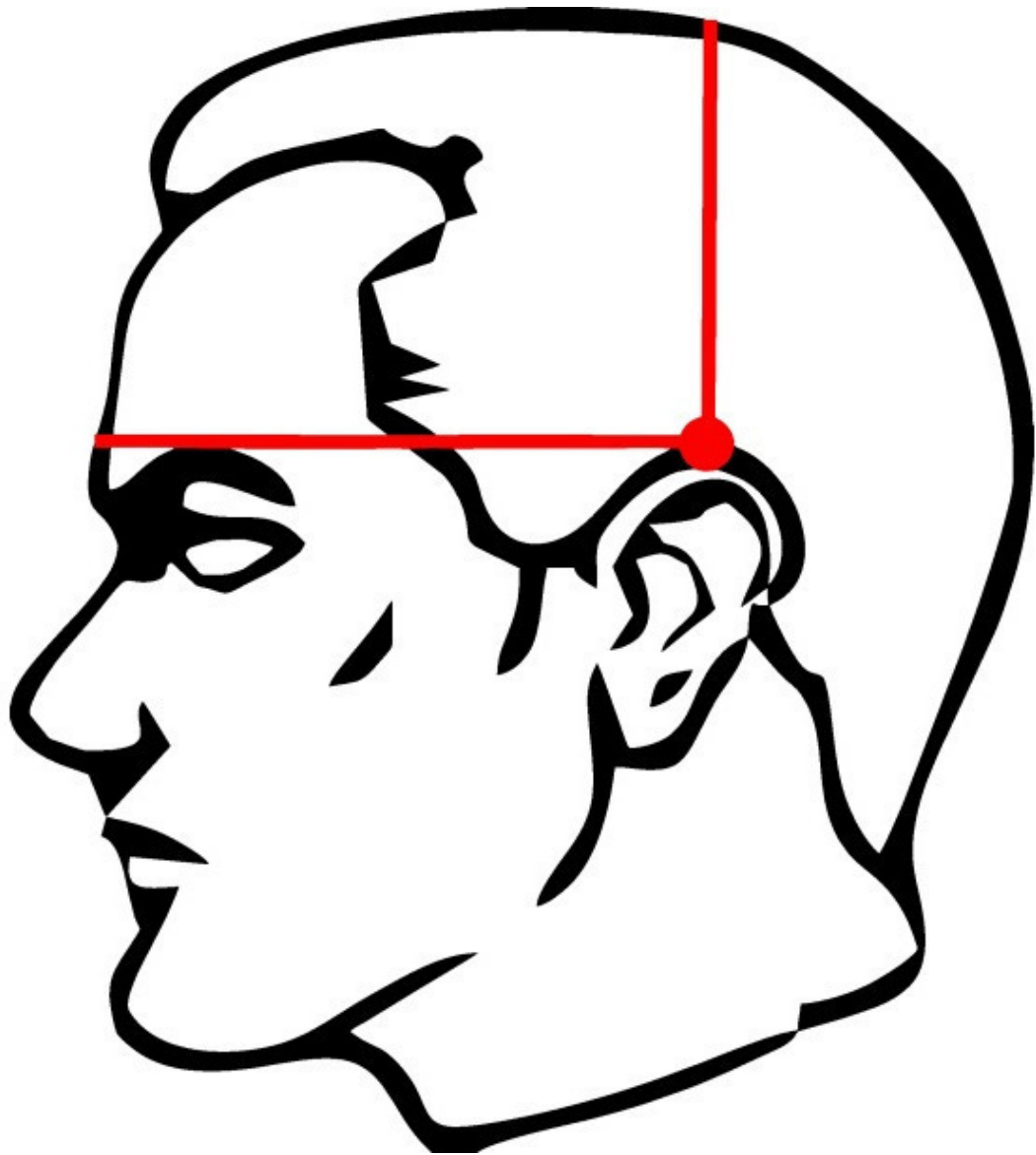
А теперь, Вы должны понять и усвоить, как дважды два, что если Вы занялись активацией шишковидной железы, то следует следить за своими эмоциями, хотя я написала, что работая как антенна, шишковидная железа, будет притягивать необходимые вибрации. Но это будет происходить в том случае, если вы будете находиться в соответствующем эмоциональном состоянии. Говоря простым языком, Вы должны наблюдать за тем, чтобы в вас преобладали эмоции, характерные для высоких вибраций, в противоположном случае притянутся низкие вибрации, и соответствующие события.

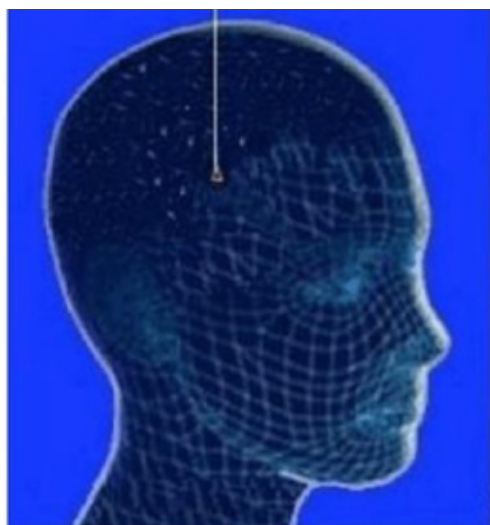
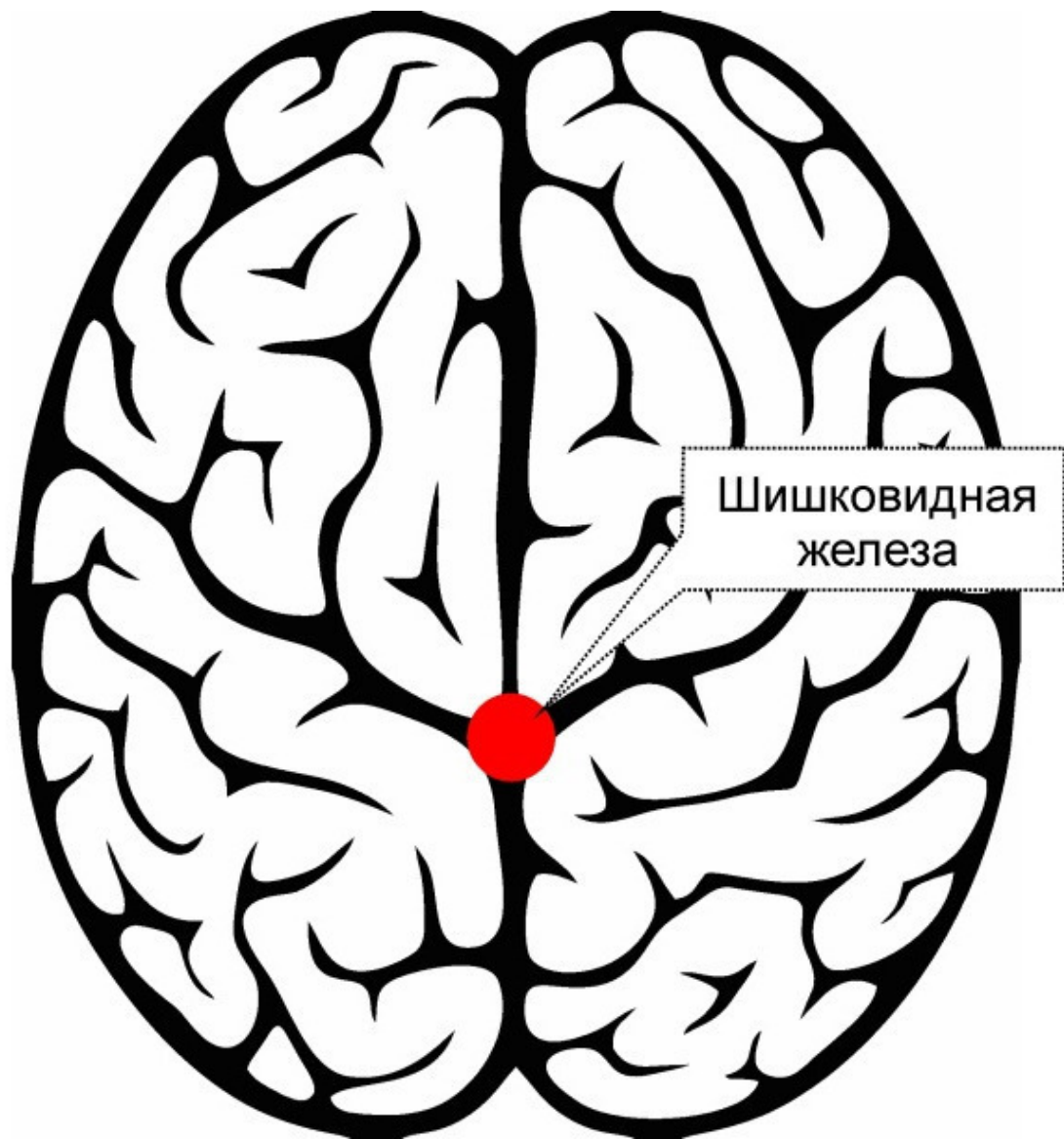
Эта работа является очень ответственной, и я прошу Вас отнестись к ней предельно серьезно.

На данном этапе работы пока осваивайте это упражнение, его надо делать 2—3 раза в день, это не займет у вас слишком много времени, но зато Вы получите необходимые навыки для последующей работы по улучшению финансовой сферы.

1. Любовь,
2. Благодарность,
3. Радость,
4. Доброта,
5. Забота,
6. Щедрость,
7. Покой,
8. Интерес,
9. Мечтательность,
10. Удовольствие







Неактивная шишковидная железа
у обычного человека



Активная шишковидная железа
с развитой интуицией

Глава 2. Питание для шишковидной железы

У многих людей в силу разных причин шишковидная железа практически атрофирована или кальцинирована. И получается что это очень мощное средство «выключено» из божественного потока.

Итак, что же вредит шишковидной железе

алкоголь, табак/никотин и любые наркотические вещества, включая грибы-галлюциногены

- любые психотропные средства, изменяющие сознание
- мясо и рафинированная пища
- всевозможные пищевые добавки и генномодифицированные продукты
- фтор, поступающий через воду и зубные пасты (кальцинирование шишковидной железы) – фторид натрия кальцинирует шишковидную железу.

Британский учёный Дженнифер Люк опубликовал исследование, в котором показано, что фторидные отложения накапливаются в шишковидной железе и кальцинируют её. Кроме того, детальный обзор на 450 страницах фторида по токсичности, опубликованный Национальным исследовательским советом (США) в 2006 году показал, что фторид вызывает ряд негативных побочных эффектов, включая «снижение производства мелатонина» и «другие побочные эффекты на нормальную функцию шишковидной железы» что, в свою очередь, может иметь довольно широкий спектр разнообразных токсических реакций и их последствий у людей».

– геопатогенные зоны, а также высокотехнологичные электромагнитные частотные аппараты, намеренно подавляющие деятельность сознания

- приём лекарств, особенно антибиотиков последнего поколения и антидепрессантов
- несоблюдение своих собственных биоритмов сна-бодрствования
- диагностика головы, позвоночника и внутренних органов с помощью МРТ, компьютерной томографии и ультразвука (особенно вредно УЗИ беременных во время формирования внутренних органов ребёнка на первых месяцах беременности)

Для людей, которые занимаются духовными практиками и стремятся полностью активизировать свой внутренний потенциал, необходимо «подключиться» к шишковидной железе. Для этого нужно начать с укрепления его работы с помощью детоксикации и правильного питания. Защищая организм от этих вредных веществ, иммунная система накапливает кальций, который нарастает и на шишковидной железе. В свою очередь, кристаллы фосфата блокируют правильную работу эпифиза, что закрывает доступ к информации, которая находится в информационном поле

У большинства людей железа полностью кальцинирована. Поэтому, мы испытываем трудности при занятиях йогой, при медитациях, различных духовных практиках и даже приеме натуральных лекарственных средств.

Следовательно, процесс детоксикации организма является важнейшей процедурой для начала работы над своим внутренним «я».

Мелатонин – гормон Шишковидной железы

Если вы решите употреблять мелатонин в виде капсул, убедитесь, что он изготовлен на растительной основе, без испытаний на животных. Лучше всего начинать прием мелатонина в минимальном количестве и не использовать добавку мелатонина больше, чем три месяца подряд.

Для тех, кто придерживается исключительно натурального питания, рекомендуется регулярно употреблять такие продукты: кардамон, горчица, фенхель, апельсины, черешня, овсяная каша, лук, чай из ромашка,, миндаль.

2. Эфирное масло душицы (орегано) для активации шишковидной железы эпифиза.

Эфирное масло душицы, либо же его экстракт существенно помогают организму в процессе очистки, помогая устранить существующий кальций, выросший на шишковидную железу. Кроме того, эфирное масло душицы положительно влияет на эндокринную систему. Его используют в Индии на протяжении уже многих тысяч лет. В западном мире масло орегано, славится своими свойствами по укреплению иммунной системы. Для достижения максимального эффекта ищите 100% натуральное органическое масло из душицы.

Конец ознакомительного фрагмента.

Текст предоставлен ООО «Литрес».

Прочитайте эту книгу целиком, [купив полную легальную версию](#) на Литрес.

Безопасно оплатить книгу можно банковской картой Visa, MasterCard, Maestro, со счета мобильного телефона, с платежного терминала, в салоне МТС или Связной, через PayPal, WebMoney, Яндекс.Деньги, QIWI Кошелек, бонусными картами или другим удобным Вам способом.