


RAMIL MENYASHEV

---

# Muratura di mattoni



# Ramil Menyashev

# Muratura di mattoni

*[http://www.litres.ru/pages/biblio\\_book/?art=29607176](http://www.litres.ru/pages/biblio_book/?art=29607176)*

*ISBN 9785449038104*

## **Аннотация**

Da questo libro, imparerai in quale ordine i mattoni vengono posizionati quando si costruiscono muri di mattoni. Questo libro mostra un muratura inglese, un muratura blocco, un muratura croce, un muratura scozzese, un muratura fiammingo, un muratura olandese, un muratura monaco.

# Содержание

Apparecchio inglese	6
Apparecchio blocco	33
Конец ознакомительного фрагмента.	56

# Muratura di mattoni

## Ramil Menyashev

© Ramil Menyashev, 2020

ISBN 978-5-4490-3810-4

Created with Ridero smart publishing system

La muratura di mattoni è una costruzione costituita da mattoni disposti in un determinato ordine sulla malta. File di mattoni, chiamati corsi, si trovano uno sopra l'altro, formando muri di mattoni. I mattoncini posati con un bordo corto lungo un muro sono chiamati testa; I mattoni posati con un lungo bordo lungo un muro sono chiamati lista. Lo spessore della muratura è misurato dal numero di mattoni disposti nello spessore del muro, cioè 1 mattone, 1,5 mattoni, 2 mattoni, 2,5 mattoni. Lo spessore dei giunti orizzontali nella muratura deve essere compreso tra 10 e 12 mm, lo spessore dei giunti verticali va da 8 a 10 mm. Per mantenere l'orizzontalità e la verticalità dei mattoni posati utilizzare un livello, un filo a piombo e una linea di costruttori.




Fig.1. Muratura di mattoni.

# Apparecchio inglese

La muratura inglese consiste in file alternate di teste e liste. Tutte le cuciture verticali della fila inferiore sono coperte con mattoni della fila soprastante. Le cuciture trasversali verticali nelle file adiacenti sono spostate l'una rispetto all'altra da un quarto di mattone e quelle longitudinali verticali da un mezzo mattone. Il muratura inglese richiede un sacco di tre quarti di mattoni per le estremità delle pareti, degli angoli e delle pareti adiacenti. La posizione del mattone da posizionare deve essere livellata orizzontalmente e verticalmente e le giunture devono essere ben riempite di malta.

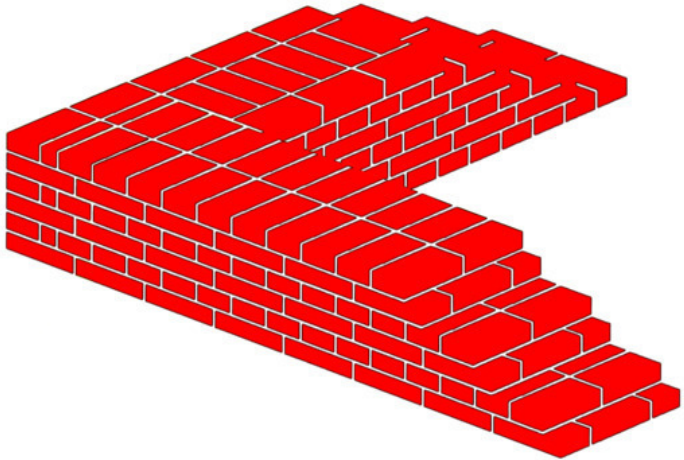
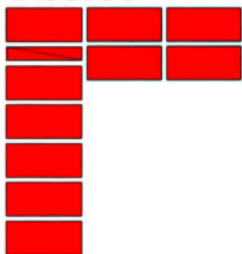


Fig.2. Muratura inglese.

1 corso



2 corso

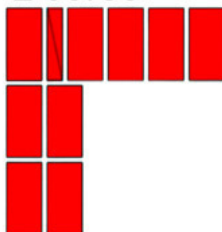
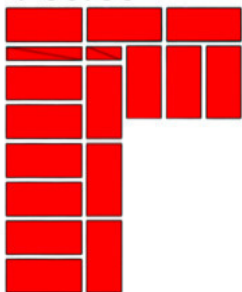


Fig.3. L'ordine di posare i mattoni nell'angolo delle pareti.  
Spessore della parete 1 mattone.

1 corso



2 corso





Fig.4. L'ordine di posare i mattoni nell'angolo delle pareti.  
Spessore della parete 1,5 mattoni.

1 corso



2 corso


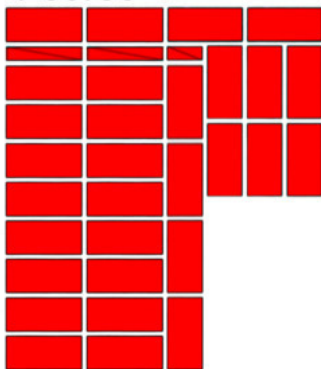


Fig.5. L'ordine di posare i mattoni nell'angolo delle pareti.  
Spessore della parete 2 mattoni.

1 corso



2 corso




Fig.6. L'ordine di posare i mattoni nell'angolo delle pareti.  
Spessore della parete 2,5 mattoni.

1 corso




2 corso



Fig.7. L'ordine di posa dei mattoni nel vincolo verticale del muro di mattoni. Spessore della parete 1 mattone.

1 corso




2 corso



Fig.8. L'ordine di posa dei mattoni nel vincolo verticale del muro di mattoni. Spessore della parete 1,5 mattoni.

1 corso



2 corso





Fig.9. L'ordine di posa dei mattoni nel vincolo verticale del muro di mattoni. Spessore della parete 2 mattoni.

1 corso



2 corso





Fig.10. L'ordine di posa dei mattoni nel vincolo verticale del muro di mattoni. Spessore della parete 2,5 mattoni.

1 corso



2 corso

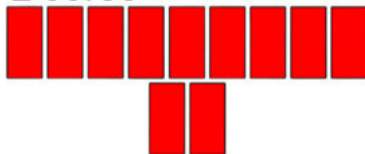



Fig.11. L'ordine di porre il mattone nei muri adiacenti. Lo spessore delle pareti è di 1 e 1 mattoni.

1 corso



2 corso

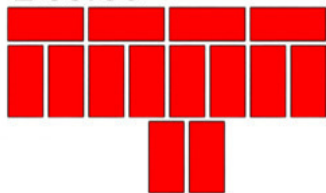


Fig.12. L'ordine di porre il mattone nei muri adiacenti. Lo spessore delle pareti è di 1,5 e 1 mattoni.

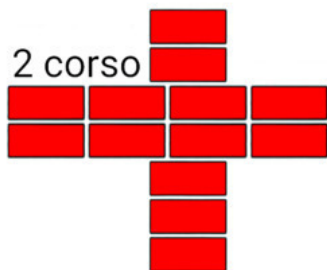
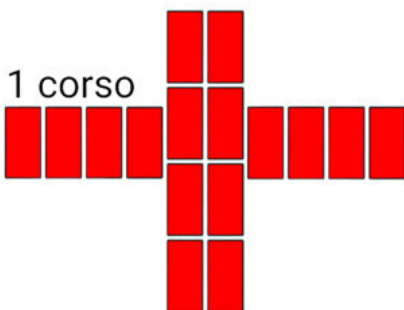


Fig.13. L'ordine di posare i mattoni all'incrocio dei muri. Lo spessore delle pareti è 1 e 1 mattoni.

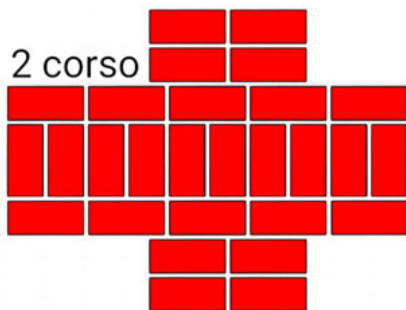
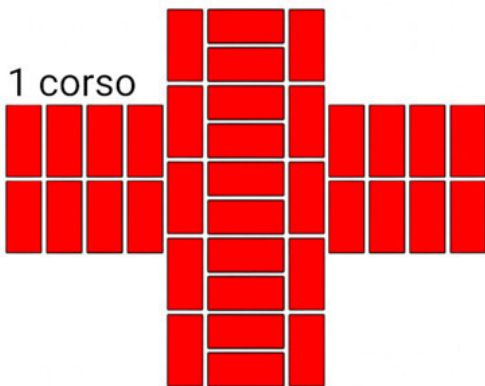


Fig.14. L'ordine di posare i mattoni all'incrocio dei muri. Lo spessore delle pareti è 2 e 2 mattoni.

# Apparecchio blocco

La muratura blocco consiste in file alternate di teste e liste. Tutte le cuciture verticali della fila inferiore sono coperte con mattoni della fila soprastante. Le cuciture trasversali verticali nelle file adiacenti sono spostate l'una rispetto all'altra da un quarto di mattone e quelle longitudinali verticali da un mezzo mattone. Il muratura inglese richiede un sacco di tre quarti di mattoni per le estremità delle pareti, degli angoli e delle pareti adiacenti. La posizione del mattone da posizionare deve essere livellata orizzontalmente e verticalmente e le giunture devono essere ben riempite di malta.


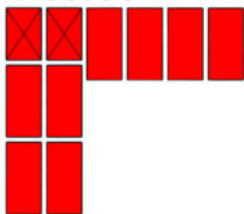


Fig.15. Muratura blocco.

1 corso



2 corso

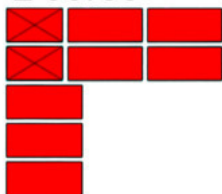
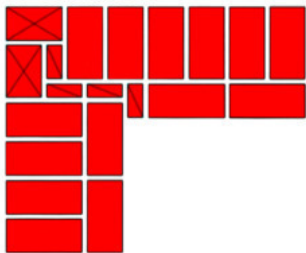


Fig.16. L'ordine di posare i mattoni nell'angolo delle pareti.  
Spessore della parete 1 mattone.

1 corso



2 corso

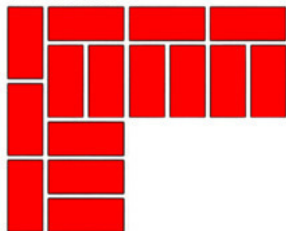
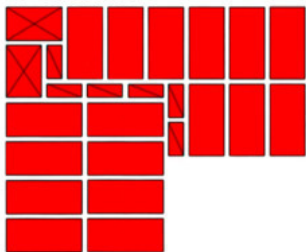


Fig.17. L'ordine di posare i mattoni nell'angolo delle pareti.  
Spessore della parete 1,5 mattoni.

1 corso



2 corso

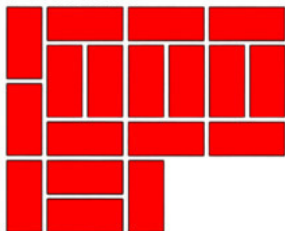
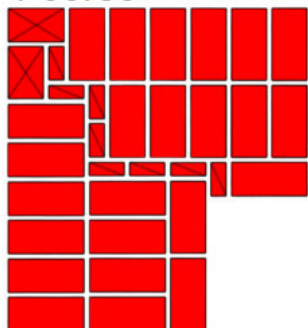


Fig.18. L'ordine di posare i mattoni nell'angolo delle pareti.  
Spessore della parete 2 mattoni.

1 corso



2 corso




Fig.19. L'ordine di posare i mattoni nell'angolo delle pareti.  
Spessore della parete 2,5 mattoni.

1 corso



2 corso



Fig.20. L'ordine di posa dei mattoni nel vincolo verticale del muro di mattoni. Spessore della parete 1 mattone.

1 corso




2 corso



Fig.21. L'ordine di posa dei mattoni nel vincolo verticale del muro di mattoni. Spessore della parete 1,5 mattoni.

1 corso



2 corso





Fig.22. L'ordine di posa dei mattoni nel vincolo verticale del muro di mattoni. Spessore della parete 2 mattoni.

1 corso



2 corso




Fig.23. L'ordine di posa dei mattoni nel vincolo verticale del muro di mattoni. Spessore della parete 2,5 mattoni.

1 corso



2 corso



Fig.24. L'ordine di posare i mattoni in una sezione di muri tra le aperture delle finestre. Spessore della parete 1 mattone.

1 corso



2 corso



Fig.25. L'ordine di posare i mattoni in una sezione di muri tra le aperture delle finestre. Spessore della parete 1,5 mattoni.

# Конец ознакомительного фрагмента.

Текст предоставлен ООО «ЛитРес».

Прочитайте эту книгу целиком, [купив полную легальную версию](#) на ЛитРес.

Безопасно оплатить книгу можно банковской картой Visa, MasterCard, Maestro, со счета мобильного телефона, с платежного терминала, в салоне МТС или Связной, через PayPal, WebMoney, Яндекс.Деньги, QIWI Кошелек, бонусными картами или другим удобным Вам способом.