

Лосик Е.Ю.

---

# Задания для непоседы

Развиваем внимание

0+

Елена Лосик

**Задания для непоседы.  
Развиваем внимание**

«ЛитРес: Самиздат»

2020

**Лосик Е. Ю.**

Задания для непоседы. Развиваем внимание / Е. Ю. Лосик —  
«ЛитРес: Самиздат», 2020

Книга состоит из 31 задания на развитие внимания. Книга подойдет как для самостоятельной работы, так и для совместной работы с педагогом или родителем. Рекомендовано для детей дошкольного и младшего школьного возраста.

© Лосик Е. Ю., 2020  
© ЛитРес: Самиздат, 2020

# Содержание

|                                   |    |
|-----------------------------------|----|
| Задание №1                        | 5  |
| Задание №2                        | 6  |
| Задание №3                        | 7  |
| Задание №4                        | 9  |
| Задание №5                        | 10 |
| Задание №6                        | 11 |
| Задание №7                        | 12 |
| Задание №8                        | 13 |
| Конец ознакомительного фрагмента. | 14 |

# Елена Лосик

## Задания для непоседы.

### Развиваем внимание


#### Задание №1


























Сделать по образцу

Обвести в кружок воробья. Курочки нарисовать палочку. Курочка – на веточке. Воробьишек в гнездышке.

Цель. Развитие внимания. Развитие ориентировки на листе. Учить выполнять инструкции «обвести в кружок», учить правильно пользоваться предлогом «на».

Методические примечания. Задания выполнять по строчкам, начиная с первой строчки, слева направо.



|   |   |   |   |   |
|---|---|---|---|---|
|  |  |  |  |  |
|  |  |  |  |  |
|  |  |  |  |  |
|  |  |  |  |  |
|  |  |  |  |  |



## Задание №2


























Сделать по образцу

Обвести в кружок яблоко. Над вишенкой нарисовать палочку.

Цель. Развитие внимания. Развитие ориентировки на листе. Учить выполнять инструкции «обвести в кружок», учить правильно пользоваться предлогом «над».

Методические примечания. Задания выполнять по строчкам, начиная с первой строчки, слева направо.



|   |   |   |   |   |
|---|---|---|---|---|
|  |  |  |  |  |
|  |  |  |  |  |
|  |  |  |  |  |
|  |  |  |  |  |
|  |  |  |  |  |


## Задание №3


Сделать по образцу

Обвести в кружок цветок. Тюльпан зачеркнуть.

Цель. Развитие внимания. Развитие ориентировки на листе. Учить выполнять инструкции «обвести в кружок», «зачеркнуть»

Методические примечания. Задания выполнять по строчкам, начиная с первой строчки, слева направо.






## Задание №4

Сделать по образцу

Дорисовать листочек яблоку. Дорисовать стебель цветочку.

Цель. Развитие внимания. Развитие ориентировки на листе. Развитие графо-моторных навыков.

Методические примечания. Задания выполнять по строчкам, начиная с первой строчки, слева направо.



|  |  |  |  |  |
|--|--|--|--|--|
|  |  |  |  |  |
|  |  |  |  |  |
|  |  |  |  |  |
|  |  |  |  |  |
|  |  |  |  |  |

## Задание №5

Найти на картинке всех снеговиков и зайчиков


Посчитать, сколько снеговиков? Сколько зайчиков спрятались? Назвать признаки зимы.

Почему зайчикам зимой легко спрятаться? Про, кого загадка: «Летом белый. Зимой-серый».

Цель. Развитие внимания. Развитие ориентировки на листе. Формирование счета. Расширение сведений об окружающем.

Зайчиков – 7

Снеговиков-6




## Задание №6

Найти и зачеркнуть на картинке желуди

Ответить на вопросы:

Как называется дерево, на котором растут желуди? (Дуб)

Цель. Развитие внимания. Развитие ориентировки на листе. Учить выполнять инструкцию «зачеркнуть» Расширение сведений об окружающем.



## Задание №7

Обвести снежинки в кружок

Ответить на вопросы:

Как называется время года, когда падают снежинки? Как называется время года, когда опадают листья?

Цель. Развитие внимания. Развитие ориентировки на листе. Учить выполнять инструкцию «обвести в кружок». Расширение сведений об окружающем.



## **Задание №8**

Обвести пунктирные линии. Раскрасить  
Ответить на вопросы:

## **Конец ознакомительного фрагмента.**

Текст предоставлен ООО «ЛитРес».

Прочитайте эту книгу целиком, [купив полную легальную версию](#) на ЛитРес.

Безопасно оплатить книгу можно банковской картой Visa, MasterCard, Maestro, со счета мобильного телефона, с платежного терминала, в салоне МТС или Связной, через PayPal, WebMoney, Яндекс.Деньги, QIWI Кошелек, бонусными картами или другим удобным Вам способом.