

Лосик Е.Ю.

Задания для
непоседы

Развиваем внимание

0+

Елена Юрьевна Лосик
Задания для непоседы.
Развиваем внимание

http://www.litres.ru/pages/biblio_book/?art=63118483

SelfPub; 2020

Аннотация

Книга состоит из 31 задания на развитие внимания. Книга подойдет как для самостоятельной работы, так и для совместной работы с педагогом или родителем. Рекомендовано для детей дошкольного и младшего школьного возраста.

Содержание

Задание №1	4
Задание №2	6
Задание №3	8
Задание №4	11
Задание №5	13
Задание №6	15
Задание №7	16
Задание №8	17
Конец ознакомительного фрагмента.	18

Елена Лосик

Задания для непоседы. Развиваем внимание

Задание №1



Сделать по образцу


























Обвести в кружок воробья. Курочки нарисовать палочку.

Курочка – на веточке. Воробышек в гнездышке.

Цель. Развитие внимания. Развитие ориентировки на листе. Учить выполнять инструкции «обвести в кружок», учить правильно пользоваться предлогом «на».

Методические примечания. Задания выполнять по строчкам, начиная с первой строчки, слева направо.





Задание №2


























Сделать по образцу

Обвести в кружок яблоко. Над вишенкой нарисовать палочку.

Цель. Развитие внимания. Развитие ориентировки на листе. Учить выполнять инструкции «обвести в кружок», учить правильно пользоваться предлогом «над».

Методические примечания. Задания выполнять по строчкам, начиная с первой строчки, слева направо.




Задание №3











































Сделать по образцу

Обвести в кружок цветок. Тюльпан зачеркнуть.

Цель. Развитие внимания. Развитие ориентировки на листе. Учить выполнять инструкции «обвести в кружок», «зачеркнуть»

Методические примечания. Задания выполнять по строчкам, начиная с первой строчки, слева направо.





Задание №4


Сделать по образцу

Дорисовать листочек яблоку. Дорисовать стебель цветочку.

Цель. Развитие внимания. Развитие ориентировки на листе. Развитие графо-моторных навыков.

Методические примечания. Задания выполнять по строчкам, начиная с первой строчки, слева направо.





Задание №5

Найти на картинке всех снеговиков и зайчиков


Посчитать, сколько снеговиков? Сколько зайчиков спрятались? Назвать признаки зимы.

Почему зайчикам зимой легко спрятаться? Про, кого загадка: «Летом белый. Зимой- серый».

Цель. Развитие внимания. Развитие ориентировки на листе. Формирование счета. Расширение сведений об окружающем.

Зайчиков – 7

Снеговиков-6



Задание №7

Обвести снежинки в кружок

Ответить на вопросы:

Как называется время года, когда падают снежинки? Как называется время года, когда опадают листья?

Цель. Развитие внимания. Развитие ориентировки на листе. Учить выполнять инструкцию «обвести в кружок». Расширение сведений об окружающем.



Задание №8

Обвести пунктирные линии. Раскрасить
Ответить на вопросы:

Конец ознакомительного фрагмента.

Текст предоставлен ООО «ЛитРес».

Прочитайте эту книгу целиком, [купив полную легальную версию](#) на ЛитРес.

Безопасно оплатить книгу можно банковской картой Visa, MasterCard, Maestro, со счета мобильного телефона, с платежного терминала, в салоне МТС или Связной, через PayPal, WebMoney, Яндекс.Деньги, QIWI Кошелек, бонусными картами или другим удобным Вам способом.