


Лосик Е.Ю.

Алалия

Работа по карточкам



12+

Елена Лосик

Алалия. Работа по карточкам

«ЛитРес: Самиздат»

2020

Лосик Е. Ю.

Алалия. Работа по карточкам / Е. Ю. Лосик — «ЛитРес: Самиздат», 2020

Черно-белые карточки для работы по формированию устной речи у детей с тяжелыми нарушениями речи. Всего более 60 картинок для показа. Работа по картинкам способствует вызыванию звука или слога. Кроме того есть картинки, которые обозначают простые слова.

Содержание

Вариант 1	6
Вариант 2	7
Вариант 1	8
Вариант 2	9
Вариант 1	11
Вариант 2	12
Вариант 1	13
Вариант 1	15
Вариант 2	16
Конец ознакомительного фрагмента.	17

Елена Лосик
Алалия. Работа по карточкам

Задание. Повторить по подражанию слоги: пи-пи-пи, ку-ку, цып


Вариант 1

Педагог показывает на картинки и произносит несколько раз слог «пи», при этом показывает на картинки

Вариант 2

Педагог показывает на птичку и произносит несколько раз слоги: ку-ку- ку, добиваясь того, чтобы ребенок тоже повторил слоги. Педагог показывает на цыпленка и произносит слог «цып». Ребенок по подражанию должен повторить.

Все звуки в слогах педагог произносит с ярко выраженной артикуляцией



Задание. Повторить по подражанию звук [ж] и слово «жуки»


Вариант 1

Педагог показывает на картинки и произносит несколько раз звук: ж-ж-ж

Вариант 2

Педагог показывает на рис. жука и произносит несколько раз слово «жу-ки» по слогам, добиваясь того, чтобы ребенок тоже повторил слово по слогам.


Все звуки в слогах педагог произносит с ярко выраженной артикуляцией



Задание. Повторить по подражанию слог «ам»

Педагог показывает на картинке и произносит несколько слог «ам»

Все звуки в слоге педагог произносит с ярко выраженной артикуляцией



Задание. Учим дуть
Обыграть картинку с чашками.

Вариант 1

Педагог говорит, показывая на картинку:

Чай горячий! Надо подуть, чтобы он остыл.

Педагог показывает, как дуть, ребенок пробует по подражанию повторить.

Вариант 2

Педагог показывает на картинки и произносит слово «пить». Ребенок по подражанию повторяет слово «пить». Можно добавить «пить ко-фе»

Все звуки в слогах и в словах педагог произносит с ярко выраженной артикуляцией




Задание. Слова «со-ва», слог «ух», слог «ко»

Вариант 1

Педагог произносит слог «ух», показывая на сову. Педагог произносит слог «ко» и показывает на курочку.

Педагог говорит, показывая на картинку и произносит слово «со-ва» по слогам.

Все звуки в слогах и в словах педагог произносит с ярко выраженной артикуляцией



Задание. Слог «ка__п»

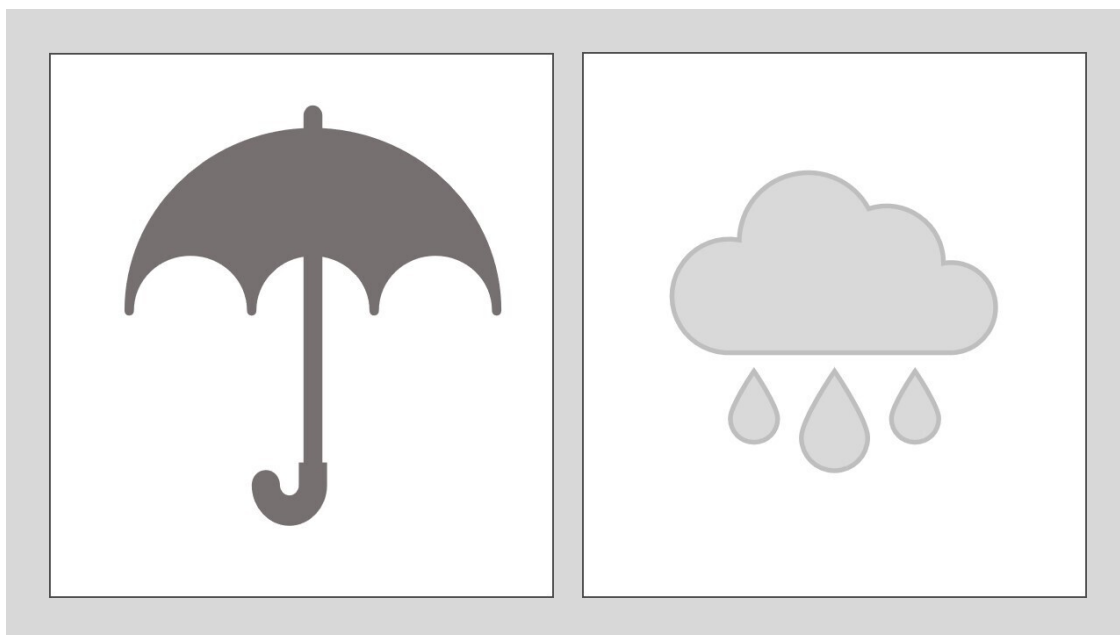
Педагог произносит слоги, показывая на картинку:

Кап-кап-кап

Можно произносить слог «ка- ка-ка», пропускать последний звук в слове кап.

Педагог показывает, как дуть, ребенок пробует по подражанию повторить.

Все звуки в слогах и в словах педагог произносит с ярко выраженной артикуляцией



Задание. Звуки з-з-з. Слог «дзинь»

Вариант 1

Педагог говорит, показывая на картинки: 3-3-3.

Вариант 2

Педагог показывает на рис. будильника и произносить слово «дзень» несколько раз. Ребенок по подражанию повторяет слог «дзень».

Все звуки в слогах и в словах педагог произносит с ярко выраженной артикуляцией

Конец ознакомительного фрагмента.

Текст предоставлен ООО «ЛитРес».

Прочитайте эту книгу целиком, [купив полную легальную версию](#) на ЛитРес.

Безопасно оплатить книгу можно банковской картой Visa, MasterCard, Maestro, со счета мобильного телефона, с платежного терминала, в салоне МТС или Связной, через PayPal, WebMoney, Яндекс.Деньги, QIWI Кошелек, бонусными картами или другим удобным Вам способом.