



Лосик Е.Ю.

# Алалия

Развитие речи. Цвет. Величина. Один-много

0+

Елена Лосик

**Алалия. Развитие речи.  
Цвет. Величина. Один-много**

«ЛитРес: Самиздат»

2020

**Лосик Е. Ю.**

Алалия. Развитие речи. Цвет. Величина. Один-много /  
Е. Ю. Лосик — «ЛитРес: Самиздат», 2020

Книга для детей с тяжелыми нарушениями речи. Книга поможет быстрее запомнить названия цветов. Кроме того, задания из книги помогут сформировать понятия "большой-маленький", "один-много". В каждом занятии есть задания на развитие речи.

## Содержание

Что к чему подходит?	5
Величина	8
Зонты	9
Конец ознакомительного фрагмента.	10

# **Елена Лосик**

## **Алалия. Развитие речи.**

### **Цвет. Величина. Один-много**

#### **Что к чему подходит?**


Задание. Ответить на вопросы, что нарисовано на картинке? Провести линию от предмета к его контуру на дереве. Выучить слова «дуб», «дубы»

При выполнении задания можно вырезать яблоко и желудь и приложить к трафарету на дереве.

Дополнительные вопросы к заданию:

Как называется дерево, на котором растут яблоки? Если ребенок затрудняется ответить, то педагог произносит слово яблоня по слогам, при этом показывает на дерево.

Как называется дерево, на котором растут желуди? Если ребенок затрудняется ответить, то педагог произносит слова дуб или дубы по слогам, при этом показывает на дерево. Педагог просит повторить за педагогом слова «дуб», «дубы».



Задание. Ответить на вопросы, что нарисовано на картинке? Провести линию от предмета к его контуру на дереве.

При выполнении задания можно вырезать лист и желудь и приложить к трафарету на дереве.

Дополнительные вопросы к заданию:

Как называется дерево, на котором растут желуди? Если ребенок затрудняется ответить, то педагог произносит слова дуб или дубы по слогам, при этом показывает на дерево.

Что еще растете на дереве? Если ребенок затрудняется ответить, то педагог показывает на лист и спрашивает: «лист растет на дереве?» Педагог помогает ребенку ответить словами,

предлагает выбрать для ответа «да» или «нет». Если у ребенка еще нет в речи «да», то педагог сам несколько раз произносит: «да», прося ребенка повторить за ним.



Задание. Ответить на вопросы, что нарисовано на картинке? Провести линию от предмета к его контуру на дереве. Заучивание слов «сад», «сады».


При выполнении задания можно вырезать яблоко и вишни и приложить к трафарету на дереве.

Дополнительные вопросы к заданию:

Как называется дерево, на котором растут яблоки? Если ребенок затрудняется ответить, то педагог произносит слово яблоня по слогам, при этом показывает на дерево.

Как называется дерево, на котором растут вишни? Если ребенок затрудняется ответить, то педагог произносит слово вишня по слогам, при этом показывая на дерево.

Где растут яблони и вишни? Если ребенок затрудняется ответить, то педагог произносит слова «сад» с ярко выраженной артикуляцией, при этом показывая на деревья.



## Величина

Задание. Ответить на вопросы, что нарисовано на картинке? Провести линию от предмета к его контуру на дереве. Выучить слова «сад», «сады», «яблоня», «яблоки»

При выполнении задания можно вырезать яблоки и приложить к трафарету на дереве.

Дополнительные вопросы к заданию:

Как называется дерево, на котором растут яблоки? Если ребенок затрудняется ответить, то педагог произносит слово яблоня по слогам, при этом показывает на дерево.

Где растут яблони? Если ребенок затрудняется ответить, то педагог произносит слова «сад» с ярко выраженной артикуляцией, при этом показывает на дерево.



Вспомогательные дополнительные вопросы:

Где самое большое яблоко?

Покажи самое маленькое яблоко.

Какого цвета яблоки?

Посчитай, сколько яблок?



## **Зонты**

Задание. Показать маленький и большой зонт. Назвать основные цвета. Посчитать, сколько всего зонтов.

Маша и Ваня вышли из дома на улицу. Не успели они выйти на крыльцо, как полил сильный дождь. Дети решили вернуться домой за зонтами.

У Маши самый маленький зонтик. Покажи, где он? Какого он цвета? Помоги Маше найти зонтик.

## **Конец ознакомительного фрагмента.**

Текст предоставлен ООО «ЛитРес».

Прочитайте эту книгу целиком, [купив полную легальную версию](#) на ЛитРес.

Безопасно оплатить книгу можно банковской картой Visa, MasterCard, Maestro, со счета мобильного телефона, с платежного терминала, в салоне МТС или Связной, через PayPal, WebMoney, Яндекс.Деньги, QIWI Кошелек, бонусными картами или другим удобным Вам способом.