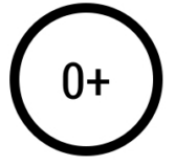


А

Я



О

Ё

У

Ю

Э

Е

Лосик Е. Ю.

Пары гласных букв

Елена Лосик

Пары гласных букв

«ЛитРес: Самиздат»

2021

Лосик Е. Ю.

Пары гласных букв / Е. Ю. Лосик — «ЛитРес: Самиздат», 2021

Книга для занятий с детьми при подготовке к школе, а также для детей младшего школьного возраста. Задания в книге помогут быстрее запомнить образ буквы, как буква пишется и как она звучит. Задания в книге служат профилактикой ошибок на письме и при чтении.

Содержание

Гласные буквы	5
Тема. Пары гласных А-Я	8
Конец ознакомительного фрагмента.	11

Елена Лосик

Пары гласных букв

Гласные буквы

В русском языке 10 гласных букв. У каждой гласной буквы есть своя пара. А-Я, О-Ё, У-Ю, Э-Е, Ы-И. Как мы видим из таблицы, всего 5 пар гласных.





Пальчиковая гимнастика «Пальчики здороваются»

Предложить ученику на каждую пару гласных соединять пальцы, «пальчики здороваются» и называть пару гласных букв.

А	Я
О	Ё
У	Ю
Э	Е
Ы	И

Гласные звуки

В русском языке 6 гласных звуков: а, о, у, э, ы, и. Гласные звуки произносятся с участием голоса и не встречают преград. Гласные звуки можно пропеть, протянуть.

А	
О	
У	
Э	
Ы	И

Тема. Пары гласных А-Я

Задание. Обвести по контуру букву «А». Закрасить штриховкой, косыми линиями элементы буквы. Допisać букву на линии, в нижней части листа.

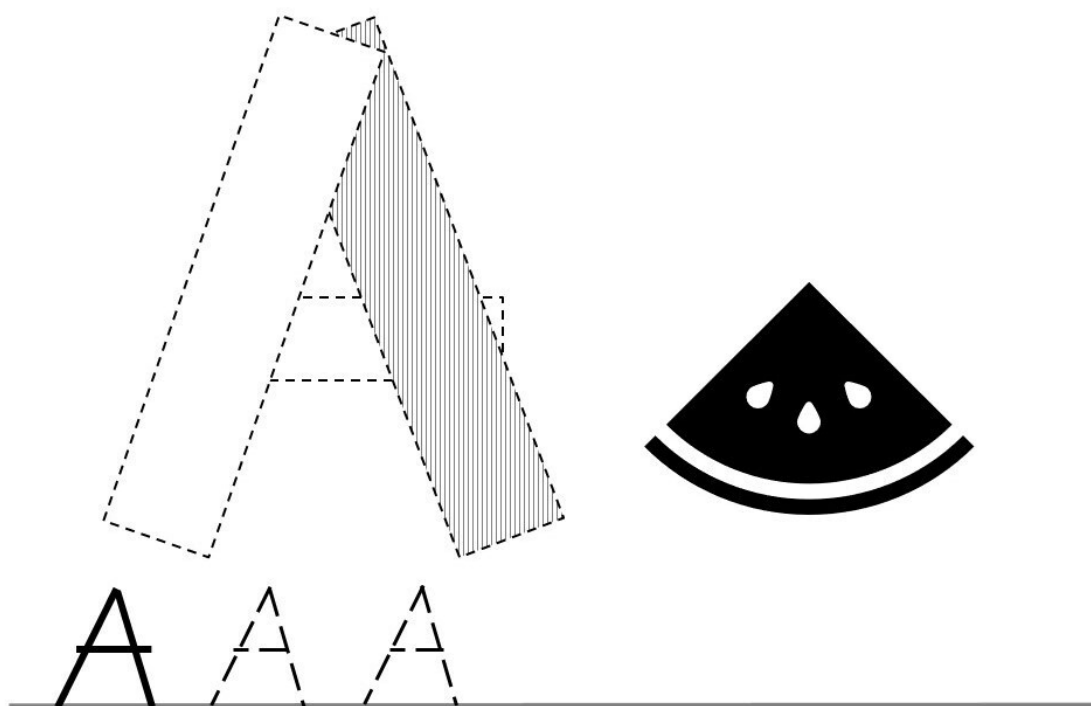
Ответить на вопросы: из скольких элементов состоит буква «А»? Почему рядом с буквой «А» нарисован арбуз (кусочек арбуза).

Есть звук [а] в словах: астра, азбука, ананас, алфавит, гора, горы, зонт, аист, мох? (Педагог произносит слова, выделяя интонацией звук [а] в словах, в которых этот звук встречается)

Допisać букву «А» на линии в нижней части листа.

Повторить за педагогом:

«Рот открываем – звук [а] выпускаем»



Для закрепления буквы «А» педагог предлагает выполнить задание в устной или письменной форме: написать или произнести слова с буквой а. Если ребенок затрудняется выполнить задание, то педагог помогает, предлагает слова, в которых есть буква а или звук а.

Упражнение на развитие фонематического слуха.

Педагог предлагает ученику быть очень внимательным, прослушать слова и выполнить задание: если в слове есть звук [а] надо хлопнуть один раз в ладошки.

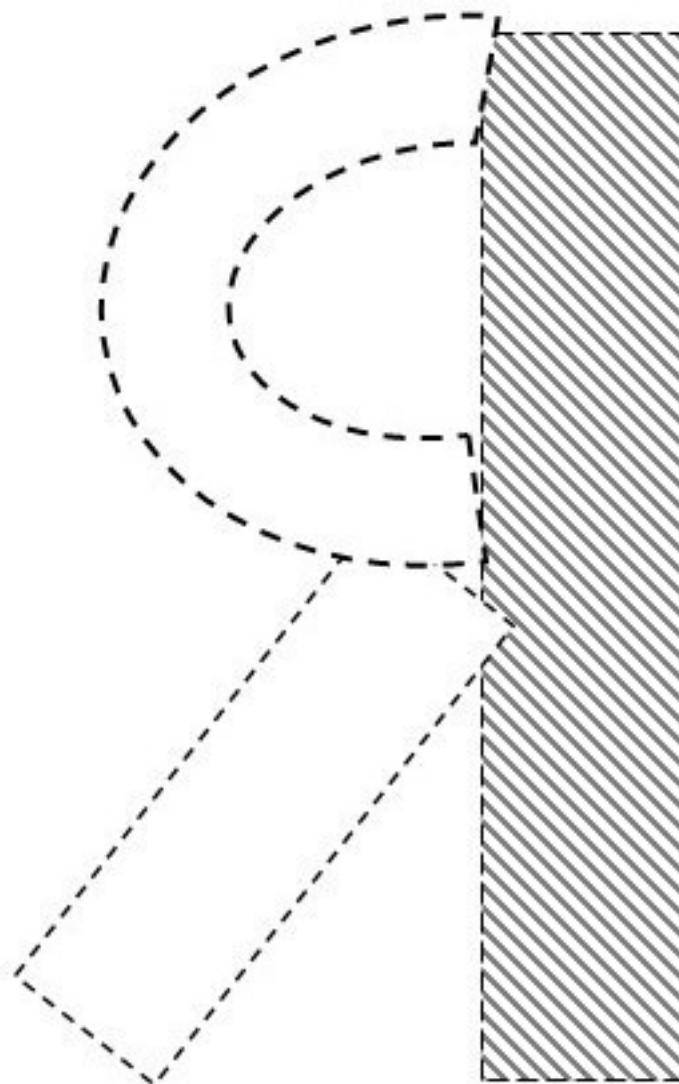
Педагог читает слова, выделяя интонацией звук [а] в словах, в котором встречается звук а и стоит под ударением в слове. Слова: мандарин, банан, осень, весна, зима, лето, окунь, щука, малина, дом, дым, сон, сын, сахар, ком, школа, сад, сады, нос, кот, кошка.

Задание. Обвести по контуру букву «Я». Закрасить штриховкой, косыми линиями элементы буквы. Допisać букву на линии, в нижней части листа. Раскрасить яблоко штриховкой, косыми линиями.

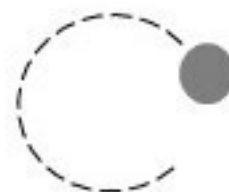
Ответить на вопросы: из скольких элементов состоит буква «Я»? Почему рядом с буквой «Я» нарисовано яблоко?

Допisać букву Я на линии в нижней части листа.

Повторить за педагогом: «Буква Я – забияка. На себя показывает, о себе рассказывает».



Я



Конец ознакомительного фрагмента.

Текст предоставлен ООО «ЛитРес».

Прочитайте эту книгу целиком, [купив полную легальную версию](#) на ЛитРес.

Безопасно оплатить книгу можно банковской картой Visa, MasterCard, Maestro, со счета мобильного телефона, с платежного терминала, в салоне МТС или Связной, через PayPal, WebMoney, Яндекс.Деньги, QIWI Кошелек, бонусными картами или другим удобным Вам способом.