


Лосик Е.Ю

Карточки по развитию внимания



0+

**Елена Юрьевна Лосик**  
**Карточки по**  
**развитию внимания**

*[http://www.litres.ru/pages/biblio\\_book/?art=63986951](http://www.litres.ru/pages/biblio_book/?art=63986951)*

*SelfPub; 2021*

**Аннотация**

В книге представлены задания с черно-белыми, специально подобранными картинками. Работа по карточкам будет способствовать не только развитию внимания, но и ориентировки на листе и на плоскости.

# Елена Лосик

## Карточки по развитию внимания

**Задание.** Найти жуков на картинке и обвести их в кружок. Найти на картинке желуди и зачеркнуть их.

**Цель.** Развитие внимания. Формировать умение выполнять инструкции «зачеркни», «обведи в кружок». Формировать ориентировку на листе.



**Методические примечания.** На картинке изображены жуки и желуди разного размера и разной раскраски. Предлагаем ребенку внимательно рассмотреть картинку. Предлагаем ребенку рассмотреть картинку, найти желуди и зачеркнуть их. Найти жуков и обвести их в кружок. Задания можно выполнять по строчкам, но можно и в любой другой последовательности. Если ребенок затрудняется выполнить эти инструкции, то можно предложить ученику показать, где на картинке жуки? Где желуди?



**Задание.** Найти курочек на картинке и обвести их в кружок. Найти на картинке уток и подчеркнуть их. Посчитать, сколько куриц на картинке? Посчитать, сколько уток на картинке?

**Цель.** Развитие внимания. Формировать умение выполнять инструкции «обвести в кружок», «подчеркни». Формировать ориентировку на листе.

**Методические примечания.** На картинке изображены курицы и утки разного размера и разной раскраски. Предлагаем ребенку внимательно рассмотреть картинку. Найти УТОЧЕК и подчеркнуть их. Найти КУРОЧЕК и обвести их в кружок. Задания можно выполнять по строчкам, но можно и в любой другой последовательности. Если ребенок затрудняется выполнить эти инструкции, то можно предложить ученику показать, где на картинке утка? Где курица? Покажи, где еще нарисована утка(курица)?



Задание. Найти курочек на картинке и обвести их в кружок. Найти на картинке уток и подчеркнуть их. Посчитать, сколько куриц на картинке? Посчитать, сколько уток на кар-

тинке?

Цель. Развитие внимания. Формировать умение выполнять инструкции «обвести в кружок», «подчеркни». Формировать ориентировку на листе. Закреплять навык счета в пределах 5.

# Конец ознакомительного фрагмента.

Текст предоставлен ООО «ЛитРес».

Прочитайте эту книгу целиком, [купив полную легальную версию](#) на ЛитРес.

Безопасно оплатить книгу можно банковской картой Visa, MasterCard, Maestro, со счета мобильного телефона, с платежного терминала, в салоне МТС или Связной, через PayPal, WebMoney, Яндекс.Деньги, QIWI Кошелек, бонусными картами или другим удобным Вам способом.