

Простая наука для детей

# ФИЗИКА БЕЗ ФОРМУЛ

$$v^2 = u^2 + 2ax$$
$$S \times F = M$$



**Кто  
изобрел  
лампочку?**



$$I = \frac{E}{R + r}$$



**Что такое  
ультразвук?**



**От чего рассеивается свет?**



**Зачем нужны  
магниты?**

**Почему  
бьет  
молния?**



*Август*

**Александр Анатольевич Леонович**  
**Физика без формул**  
Серия «Простая наука для детей»

*Издательский текст*  
*[http://www.litres.ru/pages/biblio\\_book/?art=65320807](http://www.litres.ru/pages/biblio_book/?art=65320807)*  
*Физика без формул: Издательство АСТ; М.; 2017*  
*ISBN 978-5-17-100193-3*

**Аннотация**

«Физика без формул» замечательного автора и популяризатора науки Александра Анатольевича Леоновича легко и увлекательно расскажет школьникам об атомах и молекулах, квантах и кварках, о магнитных полях, звуковых волнах и электричестве. Предупреждаем: будет интересно!

Для среднего школьного возраста.

В формате PDF A4 сохранен издательский макет книги.


# Содержание

Предисловие	5
Мир тепла	7
Что внутри вещества?	8
Зернышки-атомы и ягодки-молекулы	15
Молекулы-непоседы	20
Три царства состояний вещества	24
Как проникают вещества друг в друга?	27
Отчего «разбухают» тела?	30
Как плавятся металлы и замерзает вода?	33
Отчего, испаряясь, вода охлаждает?	38
Почему выпадает роса?	41
Можно ли воду носить в решете?	43
Что тянет воду вверх?	47
Конец ознакомительного фрагмента.	48

**Александр  
Анатольевич Леонович  
Физика без формул**

© ООО «Издательство АСТ», 2017

# Предисловие



С давних-давних пор людьми двигала великая сила — любознательность. И не обладай они ею — многое из того, что окружает вас, создано бы не было. Нам, среди прочего, свойственно стремление узнать, испытать, открыть, изобрести. А кое-кому страсть как хочется в полученных знаниях навести порядок.

Так появляется **наука** — не свалка сведений и фактов, домыслов и фантазий, а достоверные и упорядоченные знания. Так развивается **техника** — удивительные механизмы и со-

оружения. Так рождаются ученые и инженеры – те, кто добывает и применяет эти знания.

В этой книге и пойдет речь о поисках (и блужданиях) научной мысли, пытающейся выяснить побольше... о теплоте, магните, свете, об электрических лучах и еще о многом-многом другом.

Иными словами – о физике и технике, о людях, которые ими занимаются.

# Мир тепла

Изучать тепловые процессы заставило человека вечное стремление к теплу. И одежду он шил, и дома строил, чтобы тепло сохранить, удержать. А потом приспособил тепло двигать машины – так до сих пор оно там на нас и работает. Чтобы машины лучше двигались, пришлось разбираться, из чего тепло «состоит».

Выяснилось – из движения. Как же так? Да, еще древние греки об этом думали. Две тысячи лет понадобилось, чтобы до нас это окончательно дошло. А как дошло, так теперь кажется, что по-другому о тепле и думать-то нельзя.

Давайте-ка и мы взглянем на мир тепла с разных, порой неожиданных сторон. Со стороны плавления и замерзания, испарения и конденсации, теплопроводности и излучения. Посмотрим на него с облаков и с ракеты, из паровоза и из холодильника. Но прежде всего заглянем внутрь... **вещества.**

# **Что внутри вещества?**

О каких бы телах мы ни говорили, мы почти всегда считали их сплошными: слиток металла, капля воды, глоток воздуха. Хотя все названное это части чего-то большего, мы не всегда обращаем внимание на то, что они сами из чего-то состоят. Однако с далекой древности возможность деления вещества на части подталкивала к идее, что можно дойти до каких-то очень маленьких его крупинок, делить которые дальше уже некуда.





**Демокрит** (ок. 460–370 до н. э.) – древнегреческий ученый и философ. Считал, что все безграничное разнообразие веществ в природе состоит из множества мельчайших неделимых частиц – атомов. Они отличаются по форме и величине, но сами по себе вечны и неизменны. Также полагал, что во Вселенной существует бесчисленное множество миров, возникающих и гибнущих.

Это гипотеза о дробном строении вещества, одна из самых старых в истории человеческой мысли. Подтвердилась эта гипотеза спустя более чем 2000 лет. У нее все это время было немало как сторонников, так и яростных противников. И только опыт, как часто бывало, поставил все на свои места.

Конечно, убедиться глазами в том, что вещество состоит из каких-то крохотных частиц, невозможно. Сколько бы мы ни дробили, скажем, кирпич, ни разбрызгивали на капельки воду, всегда оказывается, что пылинки и капельки можно делить дальше. Да нечем!

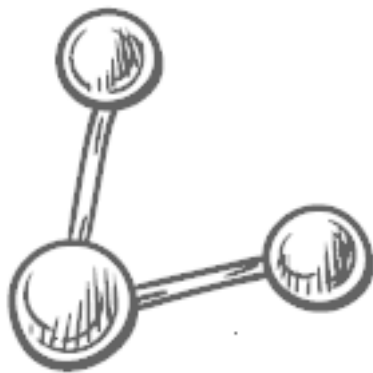


И лишь за последние 100 лет накопилось достаточно доказательств существования таких «зернышек» вещества. Сегодня специальные микроскопы, где вовсе нет стеклышек, помогают нам буквально разглядеть их. И вправду, внутри вещество оказалось устроено очень близко к тому, что о нем думали еще древние греки. Вы, наверное, слышали о названиях этих частиц – **атомы** и **молекулы**.



**Михаил Васильевич Ломоносов (1711–1765) – рос-**

сийский ученый-энциклопедист. Основатель Московского университета, автор учебников и поэм, создатель школ. Отстаивал учение о прерывистом строении вещества, опередившее науку того времени на столетие. Сформулировал закон сохранения материи и движения. Занимался исследованиями атмосферного электричества, сконструировал оптические приборы для астрономических наблюдений. Открыл атмосферу на Венере. Строил стекольные заводы, шахты, плавильные печи. Внедрил физические методы в химию.



Узнать об их наличии было важно не только, чтобы удовлетворить наше любопытство. Огромное количество явлений, прежде всего тепловых, удалось объяснить с помощью представления о молекулах. Теория процессов, происходящих в веществе, опирающаяся на такое знание его строения,

называется **молекулярно-кинетической** теорией.

# Зернышки-атомы и ягодки-молекулы

А почему мельчайшие частички вещества называют то атомами, то молекулами? Может быть, их просто всего два разных сорта, скажем, это черные и белые шарики. Нет, дело обстоит чуть сложнее. Какие-то вещества действительно состоят как бы из собранных вместе мельчайших шариков – («зернышек») одного вида. Это, например, металлы или газ неон, которым заполняют рекламные трубки. В других веществах эти шарики одного или разных сортов группируются, крепко сцепившись, так что получается словно новый, составной шарик («ягодка»). Вот отдельные крохотные шарики называют **атомами**, а их объединения, группы – **молекулами**.





**Амедео Авогадро** (1776–1856) – итальянский физик и химик. Высказал гипотезу о строении молекул газов из одного или нескольких атомов. Получил один из основных газовых законов, на базе которого в дальнейшем развивалось атомно-молекулярное учение. Разработал метод определения молекулярного и атомного весов.

Возьмем, к примеру, два газа – **водород** и **кислород**. Возможно, вы видели прочные металлические баллоны для перевозки этих газов в сжатом состоянии. Внутри того, на котором написано «водород», этот газ представляет собой «парочки» сцепившихся самых маленьких атомов в природе – атомов водорода. В баллоне же с надписью «кислород» мы могли бы обнаружить тоже пары-молекулы, состоящие, в свою очередь, из атомов кислорода – шариков, раз в восемь массивнее водородных.



Удивительно, что именно из этих газов может получиться... вода. Соединив водород и кислород в определенной пропорции, в лабораториях образуют воду, каждая частичка-молекула которой состоит уже из трех шариков: двух атомов водорода и одного кислорода.

Атомов по своему виду в природе всего около 100 сортов. Но их комбинации-молекулы создают то огромное многообразие веществ, которое окружает нас. Причем не только на Земле, но, наверное, и во всей Вселенной вообще. Ничтожно слабые сигналы, которые атомы и молекулы, оказывается, посылают из космических далей, человек наловчился реги-

стрировать на Земле. Такие сигналы доносят до нас свидетельства того, что Мир, каким бы он ни выглядел разным, построен везде из одних и тех же «зернышек»-атомов.

# Молекулы-непоседы

Если вещество устроено из мельчайших частиц, то как они себя ведут? Может быть, они неподвижны друг относительно друга? Или же как-то движутся? Заметить непосредственно то или иное мы не можем. Но вот подсказать нам, что происходит внутри вещества, оказывается, есть чему.

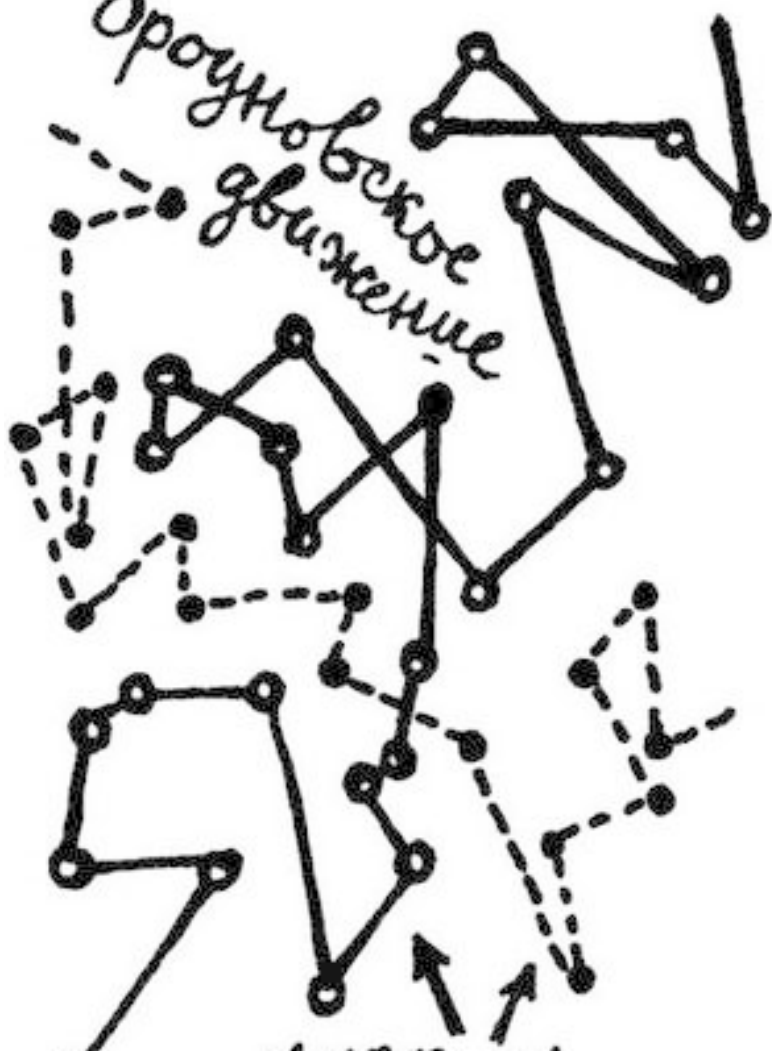


В начале прошлого века английский ботаник **Роберт Броун** был очень удивлен, взглянул в обычный микроскоп на цветочную пыльцу, насыпанную в воду. Частички пыльцы словно плясали в воде. Хотя сами они необычайно малы, их размеры около тысячных долей миллиметра, говорить о

них как о самых мельчайших частицах вещества еще нельзя. Но если представить, что «пляска» пыльцы вызывается ударами еще более малых частиц молекул воды, то ее поведение вполне объяснимо.

Может быть, вы видели, как во время концертов со сцены бросают в зал большие надувные шары. Зрители стремятся ударить по шару, но никто не может предсказать, куда в каждый момент он направится. В результате мы наблюдаем его беспорядочное, или, как еще говорят, хаотическое движение по всему залу. Понятно, что оно определяется такими же беспорядочными толчками зрителей. Замените теперь их на молекулы, а шар на частичку пыльцы, и вот у вас модель движения молекулы.


Броуновское  
движение



Итак, внутри вещества его мельчайшие крупинки-молекулы непрерывно, хотя и беспорядочно, движутся. Это движение будет тем интенсивнее, чем сильнее нагрето вещество, поэтому его называют **тепловым**. Такая связь позволила в дальнейшем объяснить, что такое **температура**.

# Три царства состояний вещества

В каких состояниях может быть вещество? Ну, тут достаточно его «пощупать». Это пусть очень простой, но тоже опыт. Каковы же результаты? Мы говорим: все тела могут быть в твердом, жидком и газообразном состояниях. Их еще называют **агрегатными**. Интересно, что одно вещество может быть в каждом из этих состояний, причем, случается, и одновременно.



Ну, вот вода. Если вы вытащите из морозильника кусочек льда и опустите в стакан с содой, то сразу обнаружите все 3



состояния одного и того же вещества. Лед – это «твердая», замерзшая вода. Плавает он в воде жидкой. А над стаканом вода находится в невидимом, газообразном состоянии, это ее пары. Выявить пары нетрудно: на холодном зеркальце, поднесенном к стакану, вы скоро заметите туманный налет, состоящий из крохотных капелек. Это не что иное, как сгустившиеся, или **сконденсированные** из воздуха водяные пары.

Чем отличаются эти состояния вещества друг от друга? Обратимся за объяснениями к молекулярно-кинетической теории. Она скажет нам, что одни и те же «по сорту» молекулы, например, воды, просто по-разному взаимодействуют между собой.

В твердом теле, во льду, они очень плотно «упакованы», остро «ощущают» присутствие соседей и в своих движениях сильно ограничены. Поэтому и двигаться они могут, практически не сходя с места, то есть колеблются. Вот почему твердое тело хорошо сохраняет свою форму и объем.

В жидкостях молекулы чувствуют себя свободнее. Помимо колебаний, они еще очень часто перескакивают с места на место. Уплотнить их практически нельзя, а вот перемешать легко. Из-за этого жидкости текут и принимают форму сосуда, в который мы их нальем.



А вот в газах связи между молекулами становятся настолько слабыми, что они теперь могут носиться с огромными (сотни метров в секунду) скоростями и на больших расстояниях друг от друга. Поэтому газы и занимают весь предоставленный им объем, хотя могут быть легко сжаты.

# Как проникают вещества друг в друга?

Поставьте такой эксперимент. В темную комнату, где вы сидите спиной к двери и заткнув уши, попросите войти по очереди двух человек. Пусть это будут ваши приятели мальчик и девочка. Одно условие: девочка должна быть надушенная. Через несколько минут после прихода каждого вы угадаете, кто именно вошел.

Ну, и что же тут особенного, спросите вы? Конечно, девочку «выдали» духи. Но вот вопрос: как они добрались до вашего носа? Пожалуй, зная о молекулярном строении вещества, и тут ответить нетрудно. Молекулы духов, вылетая в воздух, умудряются очень быстро проскочить между его молекулами и распространиться по всей комнате. Разреженность газов и большие скорости молекул обеспечивают это явление, называемое **диффузией**.



А может ли она наблюдаться в жидкостях? Почему бы и нет, ведь в них молекулы, хотя расположены и плотно, но весьма подвижны. Вот, скажем, осьминог, пытаясь удрать от преследователя, выпускает в воду облако чернильной жидкости. Оно очень быстро растет, создавая будто дымовую завесу. А ведь оно как раз пример диффузии, то есть взаимного проникновения жидкостей друг в друга.

Удивительно, но диффузия может происходить и в твердых телах. Хотя намного медленнее, чем в жидкостях и газах. Ее можно, правда, убыстрить, повышая температуру.

Именно диффузия обеспечивает соединение металлов при пайке или сварке. Однако и при обычной температуре тепловое движение молекул приводит к их перемешиванию. Но длительность этого процесса не позволяла его обнару-

жить, и такую диффузию впервые наблюдали лишь в конце прошлого века.

# Отчего «разбухают» тела?


Наверное, вам чуть ли не с детского сада известно, что при нагревании тела расширяются, а при охлаждении сжимаются. Эту способность тел менять свои размеры в зависимости от температуры люди научились использовать или учитывать давно. Например, железную шину насаживали на колесо телеги, когда она была раскалена. Шина, остывая, туго стягивала колесо. Или посмотрите на колею железной дороги. Между отдельными отрезками рельсов оставляют промежутки для их возможного **теплового расширения**.

Это явление оказалось очень полезным при измерении температуры. Если к концу металлической пластинки приделать стрелку, то она, меняя свое положение при нагреве и охлаждении пластинки, укажет, какова ее температура. Может быть, в духовках ваших кухонных плит есть термометр, сделанный из металлических пружин? Если он вынимается, рассмотрите, как он устроен.

Более удобными для этой цели оказались жидкости. Скажем, в медицинских и комнатных термометрах применяют подкрашенный спирт или **ртуть**. Расширяясь при нагревании, они поднимаются вверх по узким трубочкам, вдоль которых наносят деления температурной шкалы.

Есть и газовые термометры, использующие тот же эффект. Но во всех случаях расширения тел мы можем об-

ратиться за помощью к молекулярной теории, чтобы разобраться с этим явлением. И здесь мы получим почти очевидный ответ. С ростом температуры молекулы становятся более подвижными, и им требуется больше места. Расстояние между молекулами растет, а мы это замечаем как увеличение общего объема тела.



Представьте себе танцевальный зал. Сколько в нем может уместиться человек? Если запускать их в зал по одному и плотно приставлять друг к другу, то туда набьется людей, как «сельдей в бочке». Но если вы попросите их потанцевать, в такой тесноте вряд ли что-нибудь выйдет. Чем зажигательнее танец, тем меньше народу останется в зале – остальным придется покинуть помещение. Произошло как бы «тепло-

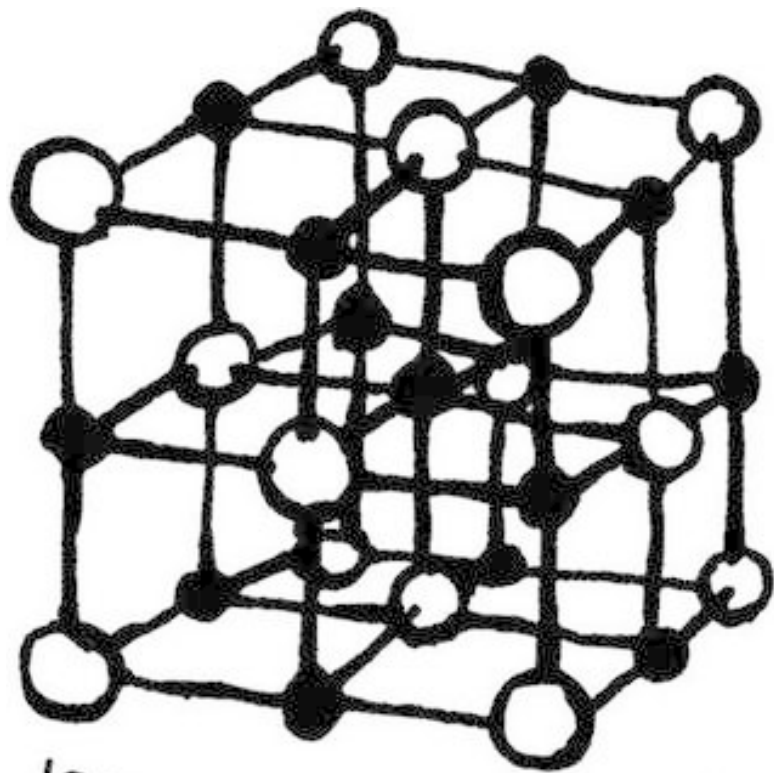
вое расширение» танцующей публики, и часть ее вытеснилась наружу.



# Как плавятся металлы и замерзает вода?

Что происходит, когда плавится металл? Первое, о чем мы можем сказать, очень наглядно. Был твердый кусочек, а превратился в жидкость. Но ведь это – одно и то же вещество, скажем, олово. Его, кстати, очень легко «растопить», нагревая в железной ложке или паяльником. Что же все-таки привело к такой внешней перемене в металле?

Если обратиться к идее о «зернистой» структуре вещества, то можно будет ответить так. Плотно пригнанные друг к другу мельчайшие частички – атомы олова – при нагревании все интенсивнее двигались. В какой-то момент (у каждого вещества свой) им уже не хватило места для «суеты» друг около друга. Иначе говорят, что тесные связи между атомами разорвались. Атомы получили возможность не только колебаться на местах, но и кружиться друг относительно друга. А это – уже поведение мельчайших частичек жидкости.



кристаллическая  
РЕШЁТКА  
каменной соли

В каком-то смысле это явление походит на взвод солдат, стоящий по стойке «смирно». Каждый из воинов не меняет своего положения относительно соседей, но ведь при этом он дышит, моргает глазами и, если захочет, может пошевелить ушами. Согласитесь, что от таких движений строй не нарушится. Прозвучала команда «вольно». Солдаты стали переминаться с ноги на ногу, поворачиваться, меняться местами. Разве это не напоминает поведение атомов при **плавлении** металла?



**Генри Бессемер** (1813—1898) – английский изобретатель. Предложил усовершенствовать тяжелый артиллерийский снаряд, для чего потребовался более быстрый и дешевый способ получения литой стали. Создал метод, по которому сталь переделывается из чугуна продувкой воздуха, чем снизил стоимость металла в несколько раз.

Подобный процесс происходит, когда взводу (или олову) прикажут вновь стать по стойке «смирно». Только такой приказ «прозвучит» для атомов тогда, когда расплавленный металл начнут охлаждать. Особенности перестройки атомов при плавлении и **кристаллизации** – возвращении в твердое состояние – необходимо учитывать, скажем, при литье металлов. Как правило, объем твердого вещества меньше, чем его же в жидком состоянии. Это надо знать при подготовке форм для литья.

А вот у воды – наоборот. Превращаясь в лед, она расширяется. Представьте, что было бы, если бы лед не всплывал, а тонул. Все дело в том, что при кристаллизации воды происходит необычная перегруппировка ее молекул. И хотя строение льда выглядит более упорядоченным, его объем возрастает, он становится более «рыхлым». При этом, если льду препятствовать при расширении, возникают огромные силы. Так разрываются замерзшие трубы водяного отопления или трескается стеклянная бутылка с водой, оставленная на морозе.

# Отчего, испаряясь, вода холодит?

Что вы чувствуете, когда даже в жаркий день выходите, искупавшись, из воды? Бывает, особенно в ветреную погоду, что, как говорят, мороз по коже, даже пупырышками покрываемся. Почему же мы мерзнем?

Еще малюсенький опыт. Капните на ладонь воды и подуйте на нее. Ощутили холодок? Ясно, что дело в **испарении** воды. Превращаясь в пар, она отбирает у нас тепло. Похожие вещи творятся в чайнике с кипящей водой. Ведь если бы мы постоянно ее не подогревали, образующийся пар отнял бы у воды теплоту и охладил бы ее.

Эти примеры показывают, что на испарение требуется энергия. Превращаясь в газ, жидкость либо охлаждается, либо поддерживает свою температуру, отбирая энергию-теплоту у окружающих тел.

Обратный процесс – **конденсация** – должен тогда, напротив, приводить к выделению теплоты. Так, скажем, нагревается зеркальце, подставленное под струю пара из носика чайника. Осевшие на зеркальце капельки воды приведут к его нагреву. Похожий процесс мы наблюдаем, когда выпадает первый снег. Как правило, в это время происходит потепление.

А как объясняет эти явления молекулярно-кинетическая теория? Она нарисует картину, в которой испарение пред-

станет как уход самых быстрых молекул из жидкости в воздух. Оставшиеся же, если не передать энергии извне, будут двигаться все медленнее.



Необходимо помнить, что испарение и кипение – вовсе не одно и то же. Об этом говорит хотя бы то, что испарение, например, воды происходит при любой температуре. Испаряться может даже лед, иначе белье не сохло бы на морозе. А вот кипит вода, как вы знаете, лишь при 100 градусах. Причем у каждой жидкости кипение, то есть бурное выделение пузырьков, начинается при своей определенной температуре. И плавление, кстати, также происходит у каждого вещества в свой срок – лишь когда его температура достиг-

нет определенной величины.



# Почему выпадает роса?

Почему в сводках погоды, помимо давления и температуры, нам еще часто сообщают о влажности? Многие люди порой даже переезжают из одного района в другой, жалуясь на очень сырой, либо, наоборот, очень сухой климат. И вы, наверное, замечали, как меняется ваше самочувствие, если воздух сух или влажен.

**Влажность** – это наличие в воздухе паров воды. Водяной пар, как и воздух, невидим, и на глаз определить, много его там или мало, нельзя. Но вот если вы положите рядом два термометра, один из которых наполовину прикрыт мокрой тряпочкой, то заметите, что через некоторое время показания «мокрого» термометра стали меньше. Недолго думая, вы скажете, что причина этого в испаряющейся воде. Однако понаблюдайте подольше за термометрами и вы обнаружите интересную зависимость.

В те дни, когда воздух насыщен влагой, очень сырой, термометры покажут почти одну и ту же температуру. А вот когда подолгу не льют дожди, и воздух сух, испарение воды идет интенсивнее и «мокрый» термометр покажет значительно меньшую температуру, чем сухой. Значит, дело в том, что влажный воздух, как говорят, более насыщен парами воды. И когда это насыщение достигнет предела, своего для каждой температуры, насыщаться ему дальше будет некуда.

Что же тогда произойдет? Вы правы, начнется обратный процесс – **конденсация**.

Вот почему, кстати, у облаков бывают плоские «днища». Теплый воздух, поднимаясь вверх, уносит с собой невидимые пары воды. По мере подъема температура падает, на какой-то высоте пары становятся насыщенными и начинают конденсироваться в капельки. Отсюда и «начинается» облако.


Или еще пример, уже на земле. Когда выпадает роса? Тогда, когда температура воздуха падает, а это происходит в самое холодное время суток – ночью или рано утром. В этот момент пары становятся насыщенными, и на почве, на листьях растений, на перилах лестниц мы обнаружим капельки – росу. Это состояние называют **стопроцентной влажностью**. Понятно, что при потеплении роса испарится, а влажность станет меньше.

Чтобы поддержать в домах или при путешествиях – в автобусах и вагонах – комфортные температуру и влажность, человек изобрел кондиционеры и увлажнители воздуха.

# Можно ли воду носить в решете?

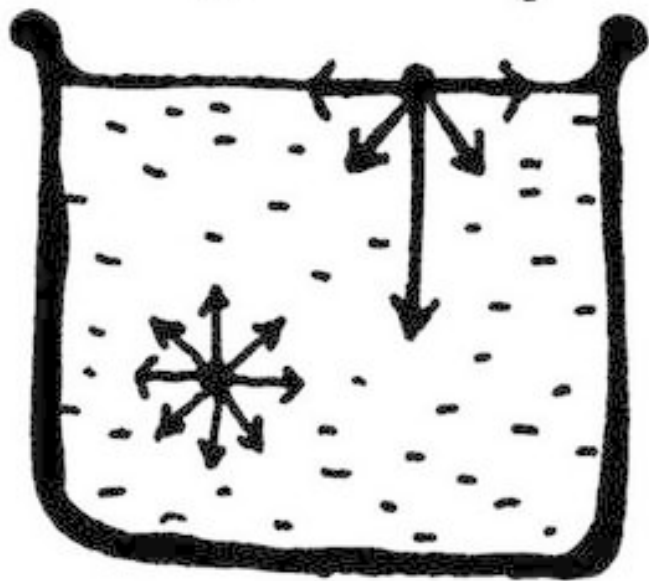
Одни из вас, вспомнив известную пословицу, тут же скажут: нет, нельзя! Другие, вспомнив известный опыт, сразу воскликнут: да, можно! Что же это за опыт?

Наверное, у каждого на кухне найдется сито для просеивания муки. Попробуйте им зачерпнуть воды. Ясное дело, ничего не выйдет – на то оно и сито-решето. А вот если на мгновение погрузить его в жидкий парафин от свечи, только так, чтобы парафин не затянул дырочки насовсем, то такое сито носить воду сможет. Наливать ее в сито надо очень аккуратно, и тогда можно перенести заметное ее количество.



Почему же теперь вода не выливается? Если посмотреть снизу на наше сито, то можно заметить, что в каждой дырочке словно набухла капля, вода «выгнулась». Не напоминает ли это вам каплю, висящую на кончике пипетки? В обоих случаях кажется, что вода находится как бы в мешочке, в пленке. Еще такую пленку можно обнаружить, когда вы по капле добавляете воду в уже наполненный доверху стакан. Вода словно взбухает, «выгибается» вверх, но довольно долго через край не переливается.

Силы действуют  
на молекулы...



Жидкость ↑  
ПОВЕРХНОСТНОЕ  
НАТЯЖЕНИЕ

Еще один опыт. Повращав между пальцами маленькую стальную иголку, осторожно положите ее на поверхность воды – не потонет! Взглянув сбоку, можно заметить прогиб водяной пленки под иголкой. Еще водомерки скользят по лужам и не тонут. Еще... Стоп!

Оказалось, что опытов и наблюдений над водяной пленкой – множество. Что же это за свойство воды? Молекулярное строение вещества подскажет нам, что на поверхности не только воды, но и всякой жидкости мельчайшие их частички взаимодействуют по-иному, нежели внутри. Они как бы стремятся уйти в середину, придать поверхности форму с самой маленькой площадью, натянуть на жидкость «пленку». Вот почему в невесомости вода собирается в шарики. Такая форма жидкости соответствует минимальной площади ее поверхности.

# Что тянет воду вверх?

Вы не раз замечали, как в тоненьких «соломинках» – пластмассовых трубочках, из которых вы тянете коктейли или соки, – застревает жидкость. И чтобы от нее освободиться, надо «соломинку» встряхнуть или продуть ее. Что же мешает соку или воде самостоятельно вытечь из соломинки?

Если очень внимательно посмотреть на края поверхности воды в неполном стакане, то можно сказать, что они, изогнувшись, будто натянулись на стенки. Однако, если внутренние стенки стакана смазать жиром, то поверхность у краев станет не вогнутой, а выпуклой, словно подожмется.

Отчего так ведет себя вода? Видимо, ее молекулы в одних случаях сильнее тянутся к молекулам вещества стенки, чем друг к другу, а в другом – наоборот, как бы отталкиваются от стенки. Это хорошо заметно, когда пипеткой выдавливают одну каплю воды на чистое стекло, а другую – на загрязненное, масляное. Первая капелька буквально распластается по стеклу, «притянется»; вторая – «подожмется», сохраняя форму, близкую к шарик. Говорят, что чистое стекло смачивается водой, а загрязненное – нет.

Вот и получается, что смачивающая стенки узкой трубочки вода потянется по ним вверх. А, скажем, не смачивающая стеклянную трубочку ртуть опустится в ней вниз при погружении трубочки в сосуд со ртутью.

# Конец ознакомительного фрагмента.

Текст предоставлен ООО «ЛитРес».

Прочитайте эту книгу целиком, [купив полную легальную версию](#) на ЛитРес.

Безопасно оплатить книгу можно банковской картой Visa, MasterCard, Maestro, со счета мобильного телефона, с платежного терминала, в салоне МТС или Связной, через PayPal, WebMoney, Яндекс.Деньги, QIWI Кошелек, бонусными картами или другим удобным Вам способом.