

тесты для вашего кота

измерь IQ
домашнего любимца
и пойми его психологию

ваш кот
непризнанный
гений?

**Тесты для вашего кота.
Измерь IQ домашнего
любимца и пойми его психотип**

«Издательство АСТ»

2012

Тесты для вашего кота. Измерь IQ домашнего любимца и пойми его психотип / «Издательство АСТ», 2012

Ваша кошка очень умная и понимает вас с полуслова? Или наоборот, это глупое создание делает вид, будто не слышит, что вы ей говорите? Или вы вообще подозреваете, что у вас дома живет пушистый хвостатый инопланетянин, который общается с вами ровно настолько, насколько ему это нужно для каких-то его собственных целей? Помочь разобраться в собственной кошке вам помогут специальные тесты, разработанные заводчиками кошек, психологами и просто опытными кошатниками! Кроме того, в книге приведен краткий человеко-кошачий словарь и кошачий гороскоп.

, 2012

© Издательство АСТ, 2012

Содержание

Несколько слов о книге	5
Тесты	6
1. Тест на обучаемость для кошек старше полутора лет	6
2. Тест на совместимость хозяина и его питомца	10
3. Ваша кошка правша или левша?	15
5. Насколько эффективно кошка решает проблемы?	20
Конец ознакомительного фрагмента.	21

Составитель Е.А. Мишаненкова

Тесты для вашего кота. Измерь IQ домашнего любимца и пойми его психотип

Несколько слов о книге

Ваша кошка очень умная и понимает вас с полуслова? Или наоборот, это глупое создание делает вид, будто не слышит, что вы ей говорите? Или вы вообще подозреваете, что у вас дома живет пушистый хвостатый инопланетянин, который общается с вами ровно настолько, насколько ему это нужно для каких-то его собственных целей?

Действительно, разобраться в характере, темпераменте и интеллекте такого своенравного и загадочного создания, как кошка, довольно сложно. И помочь в этом могут специальные тесты, разработанные заводчиками кошек, психологами и просто опытными кошатниками.

Смысл большинства тестов в том, чтобы определить, как ведет себя ваша кошка в различных ситуациях – насколько она активна, внимательна, любознательна, хорошая ли у нее память, быстро ли она обучается новому и т. д. По результатам каждого теста делаются выводы насчет какой-то особенности характера вашей кошки. А дальше уже ваше дело – просто ли примете вы эти выводы к сведению или используете их для того, чтобы чему-то научить кошку или как-то на нее повлиять. Ведь иногда достаточно понять, почему кошка поступает так, а не иначе, чтобы с легкостью изменить ее поведение на то, которое нужно вам.

Конечно, результаты этих тестов вовсе не истина в последней инстанции, но тем не менее они обязательно помогут вам лучше понять вашего хвостатого друга.

Вот несколько советов, как следует проводить тест

1. Не заставляйте кошку выполнять тест. Если она не хочет, лучше попробовать позже.
2. Не волнуйтесь, если кошка показала не тот результат, на который вы надеялись.
3. Предоставьте кошке для этого теста время, место и покой, чтобы успешно справиться с испытанием.
4. Если тест проводит ребенок, необходимо присутствие взрослого, чтобы контролировать проведение эксперимента.

Тесты

1. Тест на обучаемость для кошек старше полутора лет




За каждый ответ «а» начисляйте по 1 баллу.

1. Является ли ваша кошка рабом своих привычек? Соблюдает ли режим сна и кормления?

а) У нее строгий распорядок, которого она придерживается. |_____|

б) Хорошо знает время кормления. |_____|

в) Нет, она во всем проявляет самостоятельность. |_____|



2. Выражает ли кошка свое недовольство, если ей не понравилась предложенная пища?
- а) Да. Она демонстративно садится у миски. |_____|
- б) Она не притрагивается к еде. |_____|

в) Нет, она ест, что ей дадут. |_____|

3. Любит ли она музыку?

а) Да, идет на звуки. |_____|

б) Да, но только конкретную. |_____|

в) Музыка совершенно не трогает ее. |_____|

4. Как долго может ваша кошка неподвижно лежать, если вы ее гладите?

а) Более двух минут. |_____|

б) Около тридцати секунд. |_____|

в) Она слишком подвижна, чтобы лежать спокойно. |_____|

5. Требует ли ваша кошка, чтобы вы с ней играли?

а) Да, причем очень настойчиво. |_____|

б) Я часто и не замечаю, когда ей хочется поиграть. |_____|

в) Нет. |_____|

6. Проявляет ли она свое настроение?

а) Я угадываю ее настроение по хвосту. |_____|

б) Если она не в духе, то замыкается в себе. |_____|

в) Нет, она не проявляет свой нрав. |_____|

7. Когда вы чешете кошку за ухом, как она чаще реагирует?

а) Начинает чесать ухо лапой. |_____|

б) Встряхивается. |_____|

в) Наслаждается и мурлычет. |_____|

8. Будет ли кошка проявлять свою реакцию на запахи?

а) Смотря на какие. |_____|

б) Реагирует только на запах пищи. |_____|

в) Никак. У кошек лучше развит слух, чем обоняние. |_____|

9. Как реагирует ваша кошка на незнакомый предмет, лежащий перед ней?

а) Нюхает и трогает лапой. |_____|

б) Осторожно берет и уносит. |_____|

в) Уходит от него. |_____|

10. Пытались ли вы дрессировать вашу кошку?

а) Да. И она уже кое-что умеет. |_____|

б) Нет. |_____|

в) Да, но безрезультатно. |_____|

Результаты _____

Менее 5 баллов

Ваша кошка – сама индивидуальность. И хотя она никогда не будет демонстрировать чудеса дрессировки, стоит ее любить просто за то, что она такая, какая есть.

5–7 баллов

Ваша кошка хорошо ориентируется в окружающей обстановке. Она уверена в себе и находит общий язык с окружающими, знает, чего она хочет, и умеет этого добиваться. А с вашей помощью она сможет добиться большего, чем сама по себе.

Более 7 баллов

Примите наши поздравления! Ваша кошка обладает незаурядным интеллектом, самостоятельна, эмоциональна, прекрасно поддается обучению.

2. Тест на совместимость хозяина и его питомца



Тест состоит из двух частей.

Каждый вопрос имеет три варианта ответа: часто или всегда, иногда, редко или никогда.

Итак, начинаем.

Часть 1. Тест для кошки

1. Выбегает ли кошка к вам навстречу, когда вы приходите домой?

Часто или всегда |_____| 2 балла

Иногда |_____| 1 балл


Редко или никогда |_____| 0 баллов

2. Вашей кошке нравится, когда ее гладят?

Часто или всегда |_____| 2 балла

Иногда |_____| 1 балл

Редко или никогда |_____| 0 баллов



3. Проявляет ли она интерес к вашим гостям?

Часто или всегда |_____| 2 балла

Иногда |_____| 1 балл

Редко или никогда |_____| 0 баллов

4. Если кошка попадает в незнакомую обстановку, сразу ли она начинает осваиваться?

Часто или всегда |_____| 2 балла

Иногда |_____| 1 балл

Редко или никогда |_____| 0 баллов

5. Охотится ли ваша кошка (на солнечный зайчик, муху и т. д.)?

Часто или всегда |_____| 2 балла

Иногда |_____| 1 балл

Редко или никогда |_____| 0 баллов

6. Убегает ли она из дома?

Часто или всегда |_____| 2 балла

Иногда |_____| 1 балл

Редко или никогда |_____| 0 баллов

7. Быстро ли ваш зверь отходит после наказания?

Часто или всегда |_____| 2 балла

Иногда |_____| 1 балл

Редко или никогда |_____| 0 баллов

Просуммируйте баллы _____

0–4 балла

У вас независимая, самодостаточная кошка, из тех, которые гуляют сами по себе.

5–10 баллов

Ваша кошка любит общение, ласку, внимание. По характеру она пушистая и домашняя.

11–14 баллов

У вас очень живая, общительная кошка. Она сама решает, во сколько вам вставать, будит по утрам, с удовольствием играет, встречает гостей и активно требует внимания к себе.

Часть 2. Тест для хозяина

1. Легко ли вы находите новых друзей?

Часто или всегда |_____| 2 балла

Иногда |_____| 1 балл

Редко или никогда |_____| 0 баллов

2. Вы склонны чрезмерно беспокоиться о будущем?

Часто или всегда |_____| 2 балла

Иногда |_____| 1 балл

Редко или никогда |_____| 0 баллов

3. Бывает, что вы вслух возмущаетесь плохим обслуживанием в кафе, магазинах и т. п.?

Часто или всегда |_____| 2 балла

Иногда |_____| 1 балл

Редко или никогда |_____| 0 баллов

4. Умеете ли вы говорить о своих чувствах?

Часто или всегда |_____| 2 балла

Иногда |_____| 1 балл

Редко или никогда |_____| 0 баллов

5. Считаете себя человеком активным?

Часто или всегда |_____| 2 балла

Иногда |_____| 1 балл

Редко или никогда |_____| 0 баллов

6. Отстаиваете ли вы свою точку зрения?

Часто или всегда |_____| 2 балла

Иногда |_____| 1 балл

Редко или никогда |_____| 0 баллов

7. Любите путешествовать?

Часто или всегда |_____| 2 балла

Иногда |_____| 1 балл

Редко или никогда |_____| 0 баллов

Просуммируйте баллы _____

0–4 балла

Вы человек замкнутый, малообщительный, серьезный. Вам трудно найти общий язык с кошкой-лидером, да и вообще приспособливаться – не в вашем характере. Зато спокойный питомец, который не требует особых забот и игр, очень хорошо вам подходит.

5–10 баллов

Вы веселы, предприимчивы, энергичны. Вам довольно легко найти общий язык с кошкой любого склада – ведь вы с удовольствием будете идти на компромиссы!

11–14 баллов

Вы – активный лидер. Любите настаивать на своем, перевоспитывать, организовывать. Но кошки с трудом поддаются перевоспитанию, вы должны это помнить. Обычно лидеров раздражают пассивные, скрытные или слишком независимые кошки.

Подводим итог

Теперь, когда вы определили балл кошки и свой собственный, можно узнать вашу совместимость. Для этого от большего значения (не важно, чей это результат, ваш или мурки) отнимите меньшее.

Результаты:

Если полученная цифра:

Не больше 3. Поздравляем! Вы и ваша кошка полностью совместимы друг с другом. Это означает не только сходство темпераментов и привычек, но и ваши взаимные нежные чувства на долгие годы.

От 4 до 8. В ваших отношениях не все идеально. Каждый из вас пытается приспособить другого под свой характер и ритм жизни. Постарайтесь получше понять свою кошку, встать на ее позицию. Ведь она не умеет идти на компромиссы, а живет как ей хочется – и именно за это мы так любим кошек!

Больше 8. У вас с кошкой полная несовместимость! Она явно раздражает вас своим характером. Кстати, мурке тоже приходится несладко – она прекрасно чувствует, что ею недовольны и частенько «мстит» (например, сделав лужу в вашу тапочку). Почитайте книги по психологии кошек, обратитесь к зоопсихологу – возможно, это поможет вам найти общий язык с питомцем.

3. Ваша кошка правша или левша?



(время проведения теста: 5 минут)

Кошки, как и люди, могут быть правшами или левшами. В природе это разделение имеет смысл, поскольку в критической ситуации важно, какая часть тела берет на себя инициативу.


Что понадобится?

- пластмассовая или картонная труба, достаточно широкая, чтобы кошка могла засунуть туда лапу, но не голову;
- любимое лакомство или игрушка

Шаг 1: Положите лакомство или игрушку в трубу и держите ее непосредственно перед вашей кошкой.

Шаг 2: Поощрите кошку достать лакомство (игрушку).

Шаг 3: Прodelайте это дважды. Если ваша кошка не трогает лакомство (игрушку), положите трубу под диваном в пределах досягаемости кошки, и попробуйте снова. Что ваша кошка делает?



Результаты:

А – кошка в большинстве случаев использует левую лапу. | ____ |

В – кошка в большинстве случаев использует правую лапу. | ____ |

С – трудно сказать. |_____|

Вариант А: Ваша кошка – левша. Леворукость у людей часто связывают с творческим потенциалом и естественными музыкальными способностями. Возможно, у вашей кошки есть талант!

Вариант В: Ваша кошка – правша. Праворукость у людей часто связывают со способностью к языкам и логическому мышлению. Считается, что животные-правши лучше запоминают слова, поэтому, возможно, ваша кошка понимает из вашей речи больше, чем вам кажется!

Вариант С: Возможно, у вашей кошки нет явных предпочтений; другими словами, она может пользоваться с равным успехом обеими лапами. Однако, у животных такое качество довольно бесполезно.

4. Как кошка воспринимает три измерения в пространстве?

(время проведения теста: 5 минут)



Этот тест помогает определить, как кошка воспринимает три измерения в пространстве, и то, как они связаны друг с другом. Очень важно, чтобы кошка знала, что такое высота, а не ориентировалась только по полу (земле). Многие животные имеют сложности с прохождением этого теста.

Что понадобится?

- кухонный или обеденный стол;
- подушка;
- лакомство или игрушка.

Шаг 1: Разместите вашу кошку перед столом или держите поднос таким образом, чтобы его поверхность была выше уровня глаз кошки.

Шаг 2: Поместите подушку на столе или подносе.

Шаг 3: Встаньте с противоположной стороны стола или подноса по отношению к кошке. Держите лакомство (игрушку) выше стола или подноса, и когда ваша кошка начнет внимательно за вами следить, бросьте лакомство (игрушку) на подушку.

Шаг 4: Как ваша кошка реагирует?



Результаты:

А – кошка смотрит на стол или поднос. | ____ |

В – кошка смотрит сначала на пол, затем поднимает взгляд на стол или поднос. | ____ |

С – кошка ищет игрушку (лакомство) на полу. |_____|

Вариант А: Ваша кошка понимает, как горизонтальные объекты связаны друг с другом. Она воспринимает мир в трех координатах: длина, ширина и высота.

Вариант В: Ваша кошка была удивлена, что лакомство (игрушка) не упало на пол, но быстро сообразила, куда оно могло упасть.

Вариант С: Ваша кошка ожидала, что лакомство (игрушка) упадет на пол. Это показывает, что ваша кошка не понимает, каким образом горизонтальные объекты связаны друг с другом.

5. Насколько эффективно кошка решает проблемы?

(время проведения теста: 5 минут)



Ваша кошка должна найти путь к награде, проявив смекалку.

Что потребуется?

- два стула;
- лакомство или игрушка.

Конец ознакомительного фрагмента.

Текст предоставлен ООО «ЛитРес».

Прочитайте эту книгу целиком, [купив полную легальную версию](#) на ЛитРес.

Безопасно оплатить книгу можно банковской картой Visa, MasterCard, Maestro, со счета мобильного телефона, с платежного терминала, в салоне МТС или Связной, через PayPal, WebMoney, Яндекс.Деньги, QIWI Кошелек, бонусными картами или другим удобным Вам способом.