

18+

ВЛАДИМИР МАРС

---

# Рак глазами физика

«НЕ ТАК СТРАШЕН РАК, КАК ЕГО  
МАЛЮЮТ»



Владимир Марс

**Рак глазами физика. «Не так  
страшен рак, как его малюют»**

«Издательские решения»

**Марс В.**

Рак глазами физика. «Не так страшен рак, как его малюют» /  
В. Марс — «Издательские решения»,

ISBN 978-5-00-552688-5

Всё новое — хорошо забытое старое! Египетские мумии убедительно доказывают, что фараоны ранних династий крайне редко страдали от раковых опухолей, чем их потомки. Причина кроется в древних знаниях, которые затерялись в глубинах истории. В этой книге вы найдёте то, что давно искали...

ISBN 978-5-00-552688-5

© Марс В.  
© Издательские решения

## Содержание

РАК ГЛАЗАМИ ФИЗИКА.	6
Конец ознакомительного фрагмента.	38

# **Рак глазами физика «Не так страшен рак, как его малюют»**

**Владимир Марс**

© Владимир Марс, 2021

ISBN 978-5-0055-2688-5

Создано в интеллектуальной издательской системе Ridero

## РАК ГЛАЗАМИ ФИЗИКА.

### «Рак и старость – лечатся тождественно»....

Следует вспомнить, что у египетских мумий эллинского периода раковые опухоли и артерioskлеротические изменения встречаются крайне редко, а у более позднего периода встречаются уже часто (М. Д. Грмек – 1964). Это не может быть простым совпадением, вероятнее всего то, что египтяне в силу неизвестных нам причин, утратили некоторые свои знания о причинах старения организма и способах лечения рака и старости (рак и старость лечатся адекватно) ....

Б. Симен «Река Жизни» – 1965 г, даёт обзорную информацию об использовании красного цвета в жизни древних народов. Кроманьонский человек (атланты), красили больных и мёртвых в красный цвет. Египтяне стали красить ногти в красный цвет и изготавливать красные пасты и помады, которыми обильно умащали лицо и тело. В Англии оспу лечили красными постельными покрывалами. Жители Новой Зеландии, носят красные ленточки, кольца, ожерелья в качестве защиты от болезней и дурного глаза. Древние египтяне красили статуи своих богов в красный цвет с целью укрепления их здоровья. Вера в целительные свойства красного цвета, пережила века и сохранилась даже в современной медицине (жидкость «кастелани» – феноловый красный) и сегодня, успешно применяют при кожных заболеваниях. Вообще красный цвет – означает здоровье, счастье, удачу. Любой предмет красного цвета обладает особой привлекательностью. В древнеегипетском папирусе Смиа, более чем 4000 летней давности, имеющем название «Начальная книга превращения старых в молодых», даны рецепты косметических средств из жидких масляных притираний с добавлением плодов (T R I D O N E L L A Foenum draecum L). Вполне понятно, что современные учёные, довольно скептически относятся к различным «чуждачествам» древних народов, считая наших предков, дикими и неразумными, сродни папуасам Гвинеи. Но так ли неразумны были наши предки, когда раскрашивали свою кожу в разные цвета? Наблюдаемое сегодня, глобальное изменение климата, ухудшение экологической обстановки на Земле, делает метеозависимыми более половины жителей нашей планеты, особенно это касается городского населения, проживающего в мегаполисах. Однако важно знать, что на погоду в основном реагируют люди ослабленные, здоровый организм быстро выравнивает нарушения, он остаётся устойчивым к самым разнообразным неблагоприятным колебаниям погоды.... Изучению эффектов солнечно-биосферных связей и их влияние на организм человека посвящено большое количество исследований. Основоположителем науки гелиобиологии является русский учёный Л. А. Чижевский. Во всех графиках, составленных Л. Чижевским, годы максимумов солнечной активности соответствовали кривой общей смертности населения. Когда на Солнце появляются пятна, то реакция оседания эритроцитов (СОЭ), ускоряется. Эта реакция чутко и мгновенно отзывается на солнечные вспышки.... Феликс Зигель «Виновато Солнце» 1972 г, констатирует: «Точки акупунктуры заранее реагируют на предстоящее повышение солнечной активности! Потенциал кожи начинает расти за 3 – 4 дня до очередной магнитной бури. Всякий раз, как на Солнце появлялись пятна, весь Земной мир содрогается катастрофами. С ростом числа солнечных пятен у большинства лиц наступала повышенная нервная возбудимость, выраженная в бурных эмоциях».... Наблюдается четырёх недельный цикл – близкий к периоду обращения Солнца вокруг своей оси. (Солнце завершает за 27 земных суток полный оборот вокруг своей оси вращения). Понятно, что от Солнца на Землю идёт неведомое (Z) излучение. Оно похоже на свет и радиоволны, но по пробивной способности – на нейтрино. Однако, это таинственное излучение ни то и ни другое. Что это такое наука пока не знает. Но именно это излучение заставляет петухов петать на зорьке. Ежедневно, в любую погоду за 6 – 8 минут до восхода Солнца реакция (СОЭ) ускоряется на 20%, даже если горы загораживают Солнце. То, что ускорение реакции (СОЭ), негативно сказывается на здоровье человека вполне понятно – загустевает

кровь. Эта реакция СОЭ приводит к нарушению кровоснабжения организма. Отсюда понятно, почему именно в утренние часы наблюдается пик смертности (статистически установленный факт). Причина смерти очевидна, – увеличение вязкости крови (подробнее об этом эффекте в конце книги) .... Существует ещё один (но уже земной фактор), который приводит к резкому нарушению кровоснабжения организма, – это грозы которые заряжают Землю электрическими зарядами. Надвигающиеся грозовые фронты заранее отбрасывают так называемые «*электрические тени*». Электрические импульсы, возникающие при разряде молнии, распространяются на расстояния более 1000 километров со скоростью света. Несмотря на слабый заряд, особо восприимчивые люди всё же чувствуют эти электрические импульсы, которые специалисты называют «сфериксами». Это объясняет, почему метеочувствительные люди ощущают предстоящие изменения погоды уже за несколько часов или дней до реального изменения перепада температуры или влажности воздуха. Точно установлено: смена погоды провоцирует значительные изменения в самочувствии. У одного человека переход от дождливой погоды к устойчивому антициклону вызывает головную боль; другой страдает от боли и депрессивного настроения, когда дни хорошей погоды сменяются дождливым периодом, вызванным циклоном. В любом случае страдают наиболее уязвимые органы. Можно искать различные причины старения организма, но очевидно, что солнечная активность и разряды молний (число которых постоянно на Земле), в некоторой степени приводят к закономерным нарушениям в работе организма, способным приводить к феномену который мы называем старением. Так или иначе, обстоит дело, но то, что половина населения нашей планеты Земля являются **метеозависимыми** и этот факт статистически достоверен! На основании данной концепции о причинах старения организма человека (рака в частности), любопытно разобраться, почему половина человечества страдает от солнечной активности и «сфериксов», а вторая половина как бы защищена от данных воздействий? В этом направлении особый интерес представляют исследования Е. Вельхова, В. Никифорова, Б. Радыша, «*Локаторы здоровья*» 1986 г. В данной работе изучались микроорганизмы и их активная защита от вспышек на Солнце. Коринобактерии (*группа палочковых микробов*), а точнее, их пигменты (волютиновые зёрна), – «запасники» питательных веществ, как бы предчувствуют приближение солнечных бурь? Окрашенные по методике «синькой Лефлера», волютиновые зёрна краснели за 4 – 5 дней до вспышки на Солнце. Их молекулярный механизм настроен на Солнце и ведёт себя как чуткий рецептор. Следовательно, эти микроорганизмы (отдельные клетки) запасают особые пигменты, позволяющие им инактивировать опасные для их жизни лучи идущие от Солнца во время солнечных бурь. На примере этих бактерий мы опять столкнулись с таинственным «*методом красок*», который древние народы широко применяли как лекарство от различных болезней и старения. Метод витального окрашивания красками живых клеток широко применяется для исследовательской работы с живым материалом в научных исследованиях.... Органической краской можно окрашивать как отдельные клетки, так и целые организмы, не нарушая клеточных функций. Наибольшую опасность для жизнедеятельности клеток живых организмов представляют коротковолновые лучи близкие к ультрафиолету. Инфракрасная часть спектра имеет длину волны 750 Н. М. Видимый свет 400 – 750 Н. М. Ультрафиолет 200 – 400 Н.М.... А. Г. Гурвич – 1975 г, открыл существование митогенетических лучей, которые побуждают клетки делиться. Делящаяся клетка уже собственными лучами побуждает соседнюю клетку к делению. Лучевая энергия, излучаемая клетками при их делении, работает в **ультрафиолетовом диапазоне**. Исходя из этого, вырисовывается интересная концепция, что жёсткое излучение Солнца во время солнечных бурь, а так же «сфериксы», проникают в глубину организма и при этом меняют свою частоту и, длину волны, за счёт эффекта дисперсии (рассеивания), и интерференции (взаимодействия с пигментами, как клеток, так и межклеточной средой организма). При данных глубинных процессах, длина волны электромагнитного излучения может меняться только в одном направлении, в сторону увеличения длины волны! При

этом, флуоресцентные красители тканей тела преобразуют часть, поглощённой энергии света, в тепловую энергию! Остаток не поглощённой энергии, излучается уже в виде световых лучей иной (большей) длины волны. Разберём подробнее преобразование энергии световых квантов внутри организма. Все предметы видимого нас мира поглощают в тех или иных участках ультрафиолетовый свет. При этом тела, которые поглощают только ультрафиолетовый спектр света, визуально кажутся нам белыми (бесцветными). Если поглощается предметом, видимый глазом фиолетовый свет в области 400 – 480 Н.М., то это явление вызывает появление отражённого **жёлтого цвета**. Например, снабдив один из светильников «*цветомузыки*» светофильтром фиолетового цвета, (дающим поляризованный свет), получаем чудо! Когда этот фиолетовый светильник освещает одежду красного цвета, то цвет одежды становился бесцветным. Приглашая своих друзей в гости, я просил, что бы некоторые элементы их одежды были красного цвета. Зачем? Когда начинались танцы, я усиливал высокие частоты *цветомузыки* и этим усиливал интенсивность фиолетового света светильника, и красная одежда на гостях просто исчезала, превращаясь в бесцветную, (прозрачную). Психологический эффект был потрясающим! Танцующая девушка в красной юбке становилась как бы прозрачной в этой части тела. У другой девушки исчезала грудь, у третьей шея и т. д. Это было очень смешно, весело и неожиданно! Поляризованное стекло я приобрёл (не бесплатно конечно) у театрального осветителя. Полагаю, что поэтому витальные пигменты, имеющие жёлтую и красную окраску, поглощают ультрафиолетовый цвет, блокируя его поступление в живые клетки.

Механизм действия этих красителей объясняется возбуждением части молекул красителя и таким образом, поглощающим ультрафиолетовый цвет, преобразовывая его в тепловую энергию. Отсюда усматривается уникальный способ лечения некоторых болезней (включая рак, корь, рожу и старость), с помощью одежды оранжевого, жёлтого и красного цветов (буддийские монахи носят «тоги» оранжевого цвета) .... Такая селективная защита блокирует спонтанное деление клеток организма под действием ультрафиолета, который проникает в толщу живой ткани. Может возникнуть вопрос, а не проще ли вообще защититься просто одеждой, от ультрафиолетового света. Утверждаю, что не проще. Космические лучи от Солнца и «сфериксы» сродни лучам рентгена, свободно проходящим через организм человека и одежду и имеющие длину волны «крайнего» ультрафиолета. Но, проникая в организм человека, это жёсткое излучение, взаимодействуя с пигментами чёрного, коричневого и фиолетового цвета, которыми насыщены ткани организма (мышцы), и под действием флуоресценции гасят часть своей энергии, смещая длину своей волны в область опасного для клеток мягкого ультрафиолета. Так возникают раковые опухоли, клетки которой непрерывно делятся. Так, или приблизительно так, возникает и старение организма, по причине спонтанного деления клеток и образования доброкачественных опухолей. Вещества, повышающие чувствительность организма к ультрафиолету, и видимому свету называются фотосенсибилизаторами, многие из них являются красителями. Сильными гасителями ультрафиолета являются вещества: витамин (Е), витамин (РР), каротин. Становится понятным лечебный механизм на раковые опухоли организма таких красителей как **красный сок свеклы и жёлтый сок облепихи**, которые человек употребляет внутрь.... Вообще жёлтый цвет создаёт хорошее настроение. Тибетцы, вьетнамцы, китайцы предпочитают носить оранжевые и жёлтые одежды. Но важно, на мой взгляд, не только внешняя фото-защита организма от лучей, близких к ультрафиолету (я бы сказал лучей «чёрного» цвета), а внутренняя защита. Эту защиту нам дают природные красители имеющие пигменты **красного, жёлтого и оранжевого цвета**, которые инактивируют ультрафиолетовые лучи, образовавшиеся внутри организма в результате люминесценции с пигментами межклеточной среды. Допустим, сера имеет жёлтый цвет. И что же, «сера кормовая» применяется как пищевая добавка для животных и птиц, и применяется для лечения рака! Эта пищевая добавка нормализует обмен веществ в организме животных, приводит к общему оздоровлению организма. Сера входит в состав лекарств: сульфидин, сульфазол, норсульфазол, стрептоцид и др.



Все эти вещества – органические соединения серы. Сера входит в состав антибиотиков, в частности сера входит в состав и пенициллина. Таким образом «на кончике пера», точнее на знании законов физики, мы открыли уникальный препарат для лечения старения человеческого организма! Согласно прописи показаний «серы кормовой» следует, что она способствует: общему оздоровлению организма; улучшению обмена веществ и процессов пищеварения; нормализации теплообмена; улучшения вкусовых качеств мяса, молока, яиц; повышению качества шерсти, пуха, пера (волос у человека); повышению удоя на 8 – 10%, жирности молока на 0,5 – 0,7% (это касается кормящих матерей). Способ применения: непосредственно перед кормлением добавить серу в корм и тщательно перемешать. Добавку вносить только в охлаждённый корм! Дозировку примем для человека, как это рекомендовано для собак – 0,2 грамма. (Одна чайная ложка 7 – 8 грамм.). Таким образом, следует употреблять кормовую серу (при одноразовом питании), утром или в полдень. Дозу – на кончике ножа, проглотить, запив холодной водой. Вообще, в летний период времени старайтесь в огромных количествах употреблять разнообразные овощи и фрукты, которые содержат натуральные красители. Не стоит приглядываться к цвету овоща или фрукта, так как красители красного цвета после окисления на воздухе или под влиянием желудочного сока, приобретают синий цвет. Весной, летом и осенью вы должны насытить свой организм растительными пигментами на всю зиму. К этому следует добавить, что римляне и греки добывали серу в больших количествах, а египтяне совершали длительные походы именно за серой. Для каких целей её использовали древние народы, можно только догадываться?

Дж. Курцмен. «Да сгинет смерть» 1982 г, пишет: «В надежде продлить жизнь и получить избыток сил древние египтяне и римляне в громадных количествах поглощали чеснок». Известно, что в натуральном чесноке содержится много микроэлемента серы... Лайнус Полинг – получивший нобелевскую премию, за свои разработки в области химии, поглощал большое количество витаминов. Принимая в день 2 грамма витамина (С), 1200 ед. – витамина (Е), по 50 мг – каждого витамина (В), 4000 ед. витамина (А) .... Он обосновывал это тем, что в древности растительности было больше, и организм привык к большим дозам витаминов и отвык их вырабатывать сам. Замечу, что витамины, по своей сути – есть именно **органические пигменты**, которыми насыщены именно овощи и фрукты и эти пигменты локализованы именно в защитных оболочках этих овощей и фруктов. Наивный, (глупый) человек эти целебные шкурки (включая кожуру картофеля) человек обычно срезает и выбрасывает. Кожа человека и кожура растения содержат в своей основе целебные пигменты защищающие живые клетки организма от жёсткого космического излучения.... Земля так же имеет свою защитную оболочку от жёсткого излучения Космоса – это слой озона, расположенный чуть выше стратосферы. И права Грета Тумберг, когда говорила, – что надо запретить полёты самолётов и космических ракет в стратосфере, так как они разрушают защитный слой Земли.... Полагаю, что это так. Но выход есть – это турбовинтовые самолёты типа ИЛ – 18, ТУ – 114, развивающие ту же скорость – 800 км/час, но уже на высоте 7 000 метров.... КПД, соосного винта на порядок превышает движитель реактивного самолёта и даёт приличную экономию топлива именно в плотных слоях атмосферы.... Реактивные самолёты потребляют большой расход топлива, в сравнении с турбо-винтовыми. Теорию двигателей и движителей надобно знать, что бы защитить самих себя от космических Z лучей. Повторю: «В утренние часы, перед восходом Солнца наблюдается пик человеческих смертей, именно из-за увеличения на 20% реакцию «СОЭ».... Реакция «СОЭ», это реакция оседания эритроцитов (красных кровяных телец – переносящих кислород к клеткам). Известно, что раковые клетки образуются именно при недостатке кислорода.... Раковые клетки видоизменяются и переходят на бескислородный способ существования.

# Мудская катастрофа

ый потоп стёр следы происхождения человечества

ВА иного, чем изложено происхождения человека, то ищет по всему миру и исследователи (с результатами регулярно знакомятся). Оказывается, оказывается, оказывается. Об этом Муддашев в «АиФ».

е, мягко говоря, не присматриваются к фактам, которые приводят австрийцы, не только он.

Ярким примером этого является история с гигантскими черепами людей, найденными на острове Мальта. Эти черепа в своё время были оставлены в археологическом музее Мальты.

Самое большое наше внимание в коллекции привлекла древняя карта мира, вырезанная на камне. Эту карту Клаус Дона нашёл в Эквадоре. На ней были видны контуры современных материков, но в районе Бермудского треугольника был чётко нарисован огромный остров. Сразу вспомни-



Древняя каменная карта (из архива Клауса Дона).

лась легенда, пересказанная Платоном, что после Большого Всемирного потопа 850 тысяч лет назад атлан-



Гигантский череп, хранящийся в музее Мальты.

Докл. Клауса ДОНА

## КРОМАНЬОНЦА

ты (имевшие рост 3-7 метров) спаслись на большом острове в районе Бермудского треугольника и создали там великую цивилизацию, которая погибла 13 тысяч лет назад из-за того, что на Землю прилетела комета Тифона и ударила по этому острову, потопив его. Земля на 100 дней погрузилась во тьму. Атланты, владе-

вшие технологиями заклинаний, погибли. У арийцев (то есть нас) была стёрта память, вместе с которой ушли знания заклинаний, и наступило одиночество.

И только немые строения древности, необъяснимые с точки зрения современной науки, свидетельствуют о том, что мир некогда жил по-иному.

РЕКЛАМА



ИНДИЙСКИЙ МЕТОД ЗАЩИТНЫХ КРАСОК.






Как вы думаете, что может быть общего между такими продуктами, как лук, лимон, зелёный чай, груша, вишня, слива, семена и зерно? Секрета здесь нет: все эти продукты содержат в себе особое вещество — биофлавоноиды, а ведь именно они помогают вашим хрящам сохранить свою прочность, не дают им разрушаться. Биофлавоноиды, входят в группу витамина (Р) — таково первоначальное название биофлавоноидов. В них входит свыше 1000 природных фенольных соединений (содержащих в химической, структурной формуле бензольные кольца, смотри РИС — 1, 2). Многие из биофлавоноидов являются **пигментами**, придаю-

щими разнообразную окраску растительным тканям. Л. Рудницкая «Суставная гимнастика» 2012 г, о биофлавоноидах даёт такую заметку: *«Как установили учёные, биофлавоноиды обладают мощными антиокислительными свойствами и способны нормализовать проницаемость капилляров. Некоторые биофлавоноиды помогают при лечении хрупких капилляров, кровоточащих дёсен и аллергических воспалений. В настоящее время учёные проводят исследования антивирусных свойств биофлавоноидов. Организм человека не может синтезировать биофлавоноиды и получает их с пищей. Биофлавоноиды содержатся в верхних слоях и кожуре фруктов и овощей, в листовых овощах, кофе, чае и вине»*. Вот ведь как получается в современной науке; учёные ищут чёрную кошку в тёмной комнате, в которой этой кошки нет! Почему бы не назвать эти органические пигменты правильными словами – **органические красители**. Таким образом, зная, что организм человека не может сам синтезировать органические красители (которые ему крайне необходимы для защиты клеток органов и тканей от спонтанного деления клеток), можно рекомендовать употребление в пищу овощей и фруктов вместе с кожей! Это будет наша защита от старения и рака организма! Многие могут подумать, что проще защититься от проникающих лучей «крайнего» ультрафиолета только одеждой. Это будет ошибкой! Лучи крайнего ультрафиолета, которые граничат с рентгеновыми лучами, свободно проходят через одежду. Одежда для этих лучей как рыболовная сеть, пропускающая мальков, но задерживая крупную рыбу. Первое, что производит жуткое впечатление на туриста, который впервые прибывает во Вьетнам, это одежда местного населения. Знойная жара до 40 градусов в тени, относительная влажность до 80%, с европейцев пот льёт в три ручья, а местные жители одеты как зимой. Мало того, у всех людей на лицах, одеты маски, из плотного материала, а на руках перчатки до плеч, на ногах чулки! Белокожие туристы успевают за две недели, по три раза сгорать от вьетнамского Солнца, даже скрываясь на пляже, под брезентовым навесом и только потом понимают, что вьетнамское солнце «очень активное» и его лучи пронзают тело до костей. Таким образом, можно сделать вывод: Одна из главных причин старения организма, это спонтанное деление клеток органов, индуцированное ультрафиолетовыми лучами «крайнего» диапазона шкалы электромагнитных волн, идущих от активного Солнца и «сфериков» грозных разрядов. *Вполне вероятно, что в древние времена Озоновый слой ионосферы был гораздо плотнее, чем сегодня....*

*Сегодня у нас ещё сохранились весточки от древних цивилизаций. Весточка – подсказка, как сохранить молодость и здоровье человека, но, к сожалению никто пока её не заметил? Это древний пасхальный обряд – красить куриные яйца в красный цвет растительными красками! Куриное яйцо это аналог микроскопической клетки живого организма. Крашеные в красный цвет яйца сохраняются намного дольше, чем бесцветные.* Заканчивая данную главу, хочу предупредить, что, несмотря на то, что все рекомендации, приведённые в ней, относительно способов воздействия на организм человека, являются проверенными и безвредными (какой вред, допустим, может причинить здоровью, окраска хной волос головы или волос подмышек), но организмы у людей разные, поэтому необходимо соблюдать осторожность. Метод красок это сугубо моя личная разработка, и я являюсь автором этого метода, не считая индейцев обеих Америк и Полинезийцев. Но я полагаю, что этот метод, имеет неисчерпаемые возможности и ключевая его роль – лечение «СТАРОСТИ» как таковой. Иногда могут возникать негативные реакции на метод красок, допустим, после покраски волос головы хной. Причину вашего недомогания вы видите в хне! А причина дискомфорта в вашей расчёске! Вы должны знать, что некоторые современные расчёски могут вызвать головную боль! Если у вас часто болит голова, вы испытываете истерический страх, вас посещают мрачные навязчивые мысли, вы страдаете бессонницей, невралгиями, скачками давления – то вполне вероятно, что причиной этих недугов может быть ежедневное многократное пользование расчёсками из искусственного материала. Такие расчёски не просто вредны они опасны для здоровья. При расчёсывании они создают напряжение в 60 – 100 тысяч вольт. А вы будете винить в своих головных

болях безвредную хну и автора этого метода! Для наглядного примера метода лучевой терапии, приведу заметку из газетной статьи. Газета «Известия» №222. 2004 г. Ф. Андреев: *«Ни кремы и биомаски, не виртуальные пластические операции не помогут вам. В Британии сенсация – учёные университета Сандерланда утверждают, что они создали прибор, который разглаживает морщины за 30 минут. Два врача – офтальмохирург Д. Хеслам и терапевт Г. Дугал – разработали простенькое устройство инфракрасного облучения для лечения герпеса (некрасивых болячек на губах). И, как часто бывает, случайно обнаружили его косметический эффект. Пригласили добровольцев и выдали им свои „восстановители“. Врачи предписали по 15 – 30 минут в день „облучать“ им участки кожи вокруг глаз, где морщинки образуются раньше всего. Результат ошеломил их самих: в 95% случаев терапия дала положительный эффект. „Гусиные лапки“ исчезали в буквальном смысле на глазах, и пациенты молодели лет на 10. Сюрпризы на этом не закончились. У многих испытуемых исчезли и мешки под глазами, которые так часто омрачают жизнь после 30 лет. Поэтому после окончания цикла испытаний большинство волонтёров ни за что на свете не соглашалось вернуть эти приборы авторам. Сам приборчик стоит около 20 долларов, и его создатели теперь, несомненно, разбогатели».*



**Р И С – 17.**

**Вьетнамская богиня и молодой Будда со странными шапочками.**

Метод красок сегодня требует пристального внимания, как учёных, так и простых людей не желающих преждевременно стареть! Этот метод безвреден. Красители известны. Это соки натуральных фруктов, овощей и ягод. Результаты метода обнадеживают, если сослаться на опыт Британских врачей Г. Дугала и Д. Хеслама. Но это должны быть не обычные «маски»



которыми женщины владеют в совершенстве, а дополнительное использование эффекта флуоресценции красителя (преобразование «коротких» световых волн в «длинноволновые»). Восточная медицина применяет для данных целей прогревание точек акупунктуры полынными сигаретами (температурные показатели кожи при данном способе прогрева достигают 47 градусов).

Если присмотреться внимательно к лику Будды и членов его семейства (Рис – 17), то можно заметить одну особенность. Щеки и подбородки людей древней цивилизации имеют округлую форму. Уши удлинённые. На лбу специальной краской красного цвета проставлена «тика», окрашена точка лба. С чем это может быть связано?

В главе №24 «Тайна старения лица», на карте лица отмечены точки – «источники». В области двух точек – источников 78 и 99, расположенных на нижней челюсти локализованы подбородочные отверстия в кости. Они эти точки, расположены ниже внешних углов губ по обеим сторонам подбородка в центре нижней челюстной кости. В классической акупунктуре эти точки называются внемеридианными (ВМ – 18) «нижнечелюстное отверстие», они показаны при пульпите, парадонтозе, гингивите, абсцессе губ, периферическом параличе лицевого нерва. Эти две точки являются специфическими для лечения насморка. Они имеют связь с задней долей гипофиза. Тут усматривается одна интересная особенность, точки 78 и 99 – устраняют заложенность носа. На слизистой носа имеется проекция бульбарных центров практически всех внутренних органов. Когда у крыс удаляли эти бульбарные центры, то они становились очень агрессивными – нападали на своих сородичей. Известна прямая связь между этими бульбарными центрами и половой системой. Болезнь «свинка», разрушает пещеристые тела в носовых раковинах и человек становится бесплодным. Таким образом, лечение носовых полостей устраняет одновременно патологию и в половой системе. Надо полагать что сам Будда и его родные знали способы восстановления здоровья и омоложения организма которые применялись в Атлантиде (лечение разноцветным светом). Для восстановления организма в целом, кожу лица области подбородка, центр лба и под нижними веками, где часто образуются «мешки», (свидетельствующие о нарушениях в работе почек), следует освещать обычным фонариком на чистое стекло которого скотчем закрепить светофильтр из стекла синего или фиолетового цвета. Компактный луч синего или фиолетового света должен облучать только зоны лица обозначенные на рисунке №16. Каждую из этих четырёх зон нужно последовательно освещать фонариком с синим светом, в течение одной минуты ежедневно, **вечером**. Температура в данном случае не нужна, необходимо только яркое пятно синего цвета на вашей коже, в особенности на местах локализации морщин и складок кожи. Результаты лечения проявятся уже через одну неделю. Вместе с омоложением лица, начнёт оздоравливаться и тело, исчезнет усталость, эмоциональная опустошённость, раздражение. Граница освещаемой области лба проходит на ширине пальца вверх от бровей, на ширину двух пальцев... Применяя растительные краски следует учитывать их цвет. Зона над верхней губой (где у мужчин растут усы), прокрашивается зелёным цветом. Зона над бровями на ширину пальца и сами брови, прокрашиваются красителем жёлтого цвета. Верхние веки глаз окрашивают так же жёлтым цветом. Красителем жёлтого цвета может быть желток яйца, натуральная хна и другие. Область щёк, скулы и верхняя часть лба примыкающая к волосам, окрашиваются красным красителем. Нос, окрашивают в бирюзовый цвет. Краску можно удалить салфеткой не ранее чем через 30 минут или смыть холодной водой без применения мыла, а возможно также и вообще ходить на работу? Каждый раз, когда ты видишь белый свет, то все цвета спектра присутствуют в нём. Будешь ли ты удивлён, если узнаешь, что это не всегда так? Получается, что твой мозг обманывается, если ему кажется, что ты видишь белый свет. Эта иллюзия возникает тогда, когда ты видишь смесь определённых цветов и оттенков. Две цветовые комбинации, а именно, синий с жёлтым и красный с бирюзовым – дают ощущение белого цвета. Можно провести простой опыт с тремя фонариками. Вырежи из прозрачной пластиковой папки каждого цвета диск раз-



мером примерно как стекло фонарика. С помощью липкой ленты прикрепи цветные диски на чистое стекло фонариков. Направь красный на белую стену. Что ты видишь? Не выключая красный фонарик, направь туда же голубой так, чтобы круг голубого света наполовину перекрывал красный. Что получилось? Теперь направь зелёный фонарик так, чтобы все три световых круга попадали в одно место на стене. Что получится, когда цвета добавляются друг к другу? Получается так, когда окрашенные лучи фонариков перекрываются, их цвета складываются. В отличие от красок на палитре, складываясь, они дают более светлый цвет. При определённых комбинациях цветов мы как бы «видим» белый цвет. Когда ты будешь в театре, внимательно приглядишься к рампе. Скорее всего, ты увидишь ряд прожекторов, окружающую сцену по краю. Они не белые, а цветные и расположены в определённой последовательности. Когда все прожекторы зажжены, вместе они дают белый свет... Растительные и животные краски уже настроены природой для защиты живых клеток от опасного излучения космоса (по сути лучами рентгена), не защищённого слоем озона. Есть такая странная болезнь – дерматомиозит, или болезнь Вагнера – недуг аутоиммунного характера с поражением мышц (это ведущий признак) и кожи. Возникает зачастую у людей старше 50 лет. Причём женщины в 1,5 – 2 раза страдают им чаще, чем мужчины. Заболевание начинается постепенно – с резкой слабости и быстрой утомляемости, мышечной боли, кожной сыпи. Но проходит несколько недель, и человек замечает, что не может без труда встать с кресла, подняться по ступенькам. И виной тому не столько боль, сколько слабость. Она нарастает вначале в крупных мышцах бёдер, плеч, затем переходит на более мелкие мышцы – шеи, рта, диафрагмы. Если мышечная слабость протекает без кожных изменений, то ставится диагноз – полимиозит. Если появляются высыпания на коже, то поражаются только те участки кожи, которые соприкасаются с солнечным светом: лицо, зона декольте, волосистая часть головы и поверхность рук. Причём на лице по своей форме сыпь напоминает **«фиолетовые очки»** вокруг глаз. Лечится эта болезнь в основном гормонами и успех лечения незначительный. Даже не имея медицинского образования, очевидно что симптомы этой болезни напоминают прогрессирующую старость. Зона глаз так и просит **фиолетового света**, но этого никто не понимает, хотя сам организм даёт подсказку – «мне нужен фиолетовый свет»! Но больной игнорирует требования своего организма и прячет от людей и даже от Солнца свои болячки. В газете «ЗОШ» №17 – 2013 г, нашёл любопытную заметку Л. Гончаровой, «Дозагорались», о vyhаживании инкубаторских цыплят: *«Как-то вижу: валяются мои подопечные по всему выгулу. Я остолбенела. Первое, что пришло в голову: отравились. Через некоторое время цыплята зашевелились – переворачиваются на другой бок. Стало понятно – загорают. Через два дня пошёл сильный дождь. Однако вместо того. Чтобы спрятаться под крышей, несколько моих воспитанников выжили под ливень. Мокрые комочки еле-еле держатся на ногах, но не уходят. Я пригляделась. Под крыльями, где нет перьев, – сплошные багровые волдыри. Дозагорались, что называется, а теперь охлаждаются. Дети они и есть дети...»*

Весьма похожая ситуация складывается с сообществом клеток нашей собственной кожи, над которой мы проводим эксперименты: ежедневно смываем защитную масляную плёнку, или загораем под лучами палящего Солнца, как те, не обученные курицей цыплята. Клетки нашей кожи имеют собственные программы, образа жизни, записанные в генетическом аппарате каждой клетки и они попросту игнорируют «приказы» центральной и периферической нервных систем, что им делать в данной конкретной ситуации. Похоже, что именно так возникают аутоиммунные заболевания организма, типа красной волчанки. В 1903 году Нобелевская премия по медицине была вручена датчанину Нильсу Рюбергу Финсену «в признание вклада в лечение заболеваний (особенно обыкновенной волчанки) концентрированными световыми лучами, что открыло новое направление в медицинской науке». Современники оценили лечебный эффект фототерапии Финсена как чудо. Болезнь, в течение многих веков считавшаяся неизлечимой и делавшая людей безобразными, вдруг начала исчезать. Новый метод получил

признание медицинского мира и стал частью текущей практики, однако уже в первой трети XX века был практически оставлен. Всех заворожил призрак «магической пилюли», роль которой отводилась в то время антибиотикам. ... К этому экскурсу, в историческое прошлое медицины, я добавлю; что не только обыкновенная красная волчанка в течение многих веков считавшаяся неизлечимой и делающая людей безобразными, занимает умы учёного мира. Существует ещё не менее тяжкая болезнь – «старость – обыкновенная», которая в течение многих веков считается неизлечимой и делающая людей безобразными. А что мы собственно хотим от неразумных инкубаторских цыплят, оставшихся без попечения курицы? Кто их обучит правильному образу жизни?

Подобная ситуация складывается и с организмом человека. Клетки нашей кожи, на основании тысячелетней практики, твёрдо усвоили, что закономерно, два слоя живых клеток за одну неделю должны погибнуть, излучив напоследок лучи смерти отдающие приказ всему сообществу живых клеток кожи – размножаться делением! Митоз (деление клеток), в свою очередь индуцирует «митогенные» лучи ультрафиолетового спектра, каскадно усиливая массовый психоз всего сообщества клеток кожи. Но каждая живая клетка человеческой кожи имеет органиченную программу на деление, всего порядка 50 раз, не больше. Эта программа уже конкретно записана в генетическом аппарате каждой клетки – 50 делений и всё! Таким образом, **постоянно делящаяся оболочка тела начинает перерастать свою основу**, само тело, образуя складки и морщины. Остановить это безумие сам организм не может, потому что, только так закодирован в его геноме ответ на внешние воздействия среды обитания. Так что всё таки было первично «курица или яйцо»? Понятно что петух и не надо заводить тень за плетень. Таким образом роль курицы в человеческом организме отводится самому человеку, который своим образом жизни должен остановить запрограммированную гибель клеток собственной кожи. Думающий читатель, уже сам в состоянии наметить программу выхода из старческого тупика, для своего организма. Для реализации программы необходимо наложить на клетки кожи «штраф», за хаотичное деление – размножение. Для чего мы и применим фиолетовый цвет нашего фонарика. Получив в течении одной минуты кванты фиолетового света, клетки кожи обязаны подчиниться приказу необычного для них освещения. Когда глаза и кожа лица могут зафиксировать этот необычный фиолетовый свет? Только тогда, когда с ионосферы Земли исчезла защитная оболочка слоя озона и вместо обычного голубого неба мы увидим фиолетовый свет! Эта ситуация может повториться (надо полагать, была уже не единожды), и тогда разразится глобальная катастрофа! Вполне вероятно, что этот «приказ» зафиксирован в генетическом аппарате клеток человеческой кожи, как пусковой механизм для накопления красных волютиновых зёрен (запасников), питательных веществ, для защиты генетического аппарата клеток от солнечных и космических аббераций. Именно клеткам кожи лица человека, обращённого к Солнцу, поручается эта важная роль переключателя программы по настройке организма на видимый глазом и кожей спектр солнечной инсоляции. То есть, **смывать с кожи лица защитную масляную плёнку можно только вечером! Утром умывать лицо с мылом недопустимо!** Утром споласкивайте лицо только холодной водой. Следует вспомнить, что мышцы и кожа лица иннервируются непосредственно центральными мозговыми структурами, и это явно не случайно, информация должна быть передана по назначению. Именно поэтому весной лица некоторых людей покрываются веснушками. Почему именно красные пигменты следует запасать клеткам, надеюсь понятно – жёсткий фиолетовый спектр нейтрализуется красным цветом! Клетки кожи это умеют делать, точно также как и коринобактерии, стоящие по развитию на том же уровне как и живые клетки кожи. Кроме того, краснокожие индейцы обеих Америк, безусловно оставили свои гены в организме белокожих европейцев, ведь белые люди на протяжении веков имели возможность контактов с аборигенами красной расы. Есть даже сведения, что племена краснокожих индейцев в стародав-

ние времена населяли западную Сибирь. Так или иначе, клетки нашей кожи должны включить свои «спящие гены», как реакцию на крайний ультрафиолет и видимый фиолетовый свет.

Кто был в Индии, тот видел, что индусы имеют вообще фиолетовый цвет кожи? Такова реакция клеток кожи на жёсткий спектр лучей экватора. Арабам вообще предписано носить паранджу, хотя и это не спасает от лучей рентгена.... Для перестройки программы эволюции клеток кожи потребуется время, порядка двух – трёх недель. За эти две – три недели клетки нашей кожи успеют накопить волютиновые зёрна – запасники вокруг своих ядер и этим одновременно обеспечат надёжную защиту даже от крайнего ультрафиолета и лучей рентгена, в той или иной степени. Тут уместно напомнить, что цвет кожи Порфирия Корнеевича Иванова была бронзового цвета (он практиковал холодное обливание головы и тела). Цвет кожи китайцев, проживающих в условиях тропического Солнца, приобретает жёлтую окраску. У индийцев цвет кожи приобретает фиолетовую окраску. Всему виной солнечная радиация. Не следует забывать, что наш организм саморазвивающаяся система и выжившие после глобальных катастроф люди являются тому подтверждением. Таким образом, наша кожа оденет новые «доспехи» и будет уже защищена как от сфериксов, так и от солнечных вспышек. Почему следует умывать кожу лица водой с мылом только вечером? Потому, что митозы (деление) клеток происходят именно ночью, когда Солнце скрыто за горизонтом. На весь процесс деления клетки отводится порядка 7 часов (времени отводимого организму для сна). Клетки кожи, не в состоянии одновременно производить две серьёзные работы на своём «персональном» генетическом аппарате (нужные гены «открываются» только для выполнения одной конкретной работы). Кроме этого, по мере накопления волютина в клетках, изменится её защищённость от влияния погодных факторов – вспышек на Солнце и сфериксов, следовательно снизится внешний ультрафиолетовый фактор побуждающий клетки к спонтанному делению. Кожу лица, современные люди, бездумно по два раза в день «шокируют» мылом, шампунями и горячей водой, которая смывает защитную масляную плёнку толщиной всего 7 микрон.... Масляное лицо – это норма, а не патология!

Среди археологических находок последних десятилетий открытие Аркаима и Страны городов – «гордарики» сложно переоценить. Однако сегодня некоторые исследователи считают, что место, которое показывают туристам, на самом деле вовсе не тот легендарный город, открытие которого стало сенсацией 1990 х. Якобы истинный Аркаим находится несколько в стороне, но из-за того, что в нём обнаружены некие уникальные артефакты, он закрыт для посещения. Писатель, учёный, – этнограф, принимавший участие в самых первых раскопках легендарного города, Юрий Глазырин, говорит: *«Раскопки настоящие, вопрос в том, что реально показывают посетителям. Обычно демонстрируют жилища, которые построили своими руками студенты и археологи, а так же принесённую в это место утварь древних людей и примитивные орудия труда. Настоящие археологические работы, действительно, проводятся чуть в стороне, и туда туристов, разумеется, не пускают. Тем более что даже сегодня не все места исследованы и охвачены раскопками. Я попал в Аркаим, когда раскопки велись группой студентов Челябинского университета. Место, где тогда велись работы, сегодня засыпано, но раньше там был ход в подземный колодец, обложенный камнем, скорее всего, некое древнее хранилище. Это место долго искали, много лет. И Гитлер в том числе – в своё время, разумеется. Немцы знали, что на Урале должны находиться древние свидетельства существования развитой цивилизации. Когда это место (колодец), действительно нашли, на уровне ЦК КПСС было принято решение затопить Аркаим: тайны древней цивилизации не должны были стать достоянием всего народа. Студентов постоянно торопили с раскопками. И вот сначала нашли один проход – колодец, спешно грубо откапали, изъяли все артефакты и вновь закопали. А по всей площадке прошлись бульдозером, чтобы выровнять курган. Каменные таблички, рукописи в малахитовом тубусе, шкатулка с книгой. Все сокровища спешно изымали и вывозили. Таблички, были возрастом 10 – 15 тысяч лет, руко-*

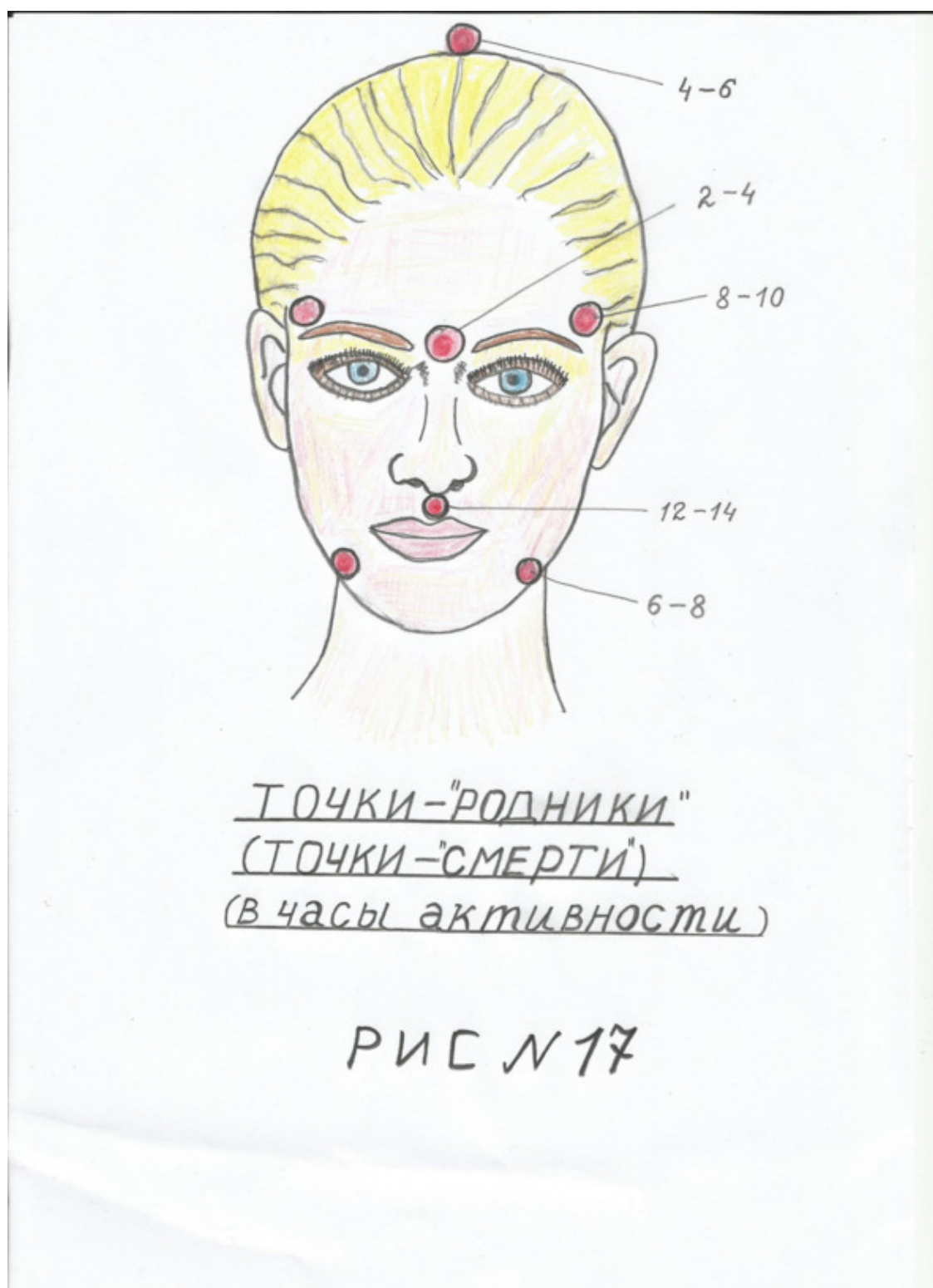
*писи – 12 тысяч лет. Найденная в хранилище Аркаима, книга, описывала жизнь русского народа за последние 58 тысяч лет. В табличках, как я потом узнал, крайне необычная информация. Попробую привести небольшой отрывок в собственном пересказе: «От начала веков, когда Земля озарилась лучами смерти и наступила тьма, ледники и холод пришли к райнильцам, нашим прародителям, ведающим суть Вселенной. И пришлось им вдоль изумрудного хребта силы (сегодняшних Уральских гор) создавать свои поселения. И построили они места силы, чтобы сохранить дух Ра и рода своего. Столицей стал город под сегодняшним названием Аркаим. Города строили строго по конам Вселенной».*

Все места где были найдены рукописи до сих пор находятся под специальным наблюдением, видимо, не все артефакты ещё удалось найти. Над Аркаимом удивительное ярко – розовое небо. В этой местности есть две небольшие горы, и им приписаны особые свойства, граничащие с чем-то таинственным. Воронью гору называют «**горой любви**». Побывавшие там влюблённые будут неразлучны всю жизнь, а те, кто не успел испытать такого чувства, непременно окажутся во власти любви. Воронья гора, действительно, передала своё магическое действие уже тысячам южноуральцам. Другую гору – Шаманиху – по праву называют «горой Здоровья». Проведший ночь на этой горе становится супермужчиной в натуральном смысле этого слова, этой энергии человеку хватает на всю жизнь. Эти удивительные горы находятся близко друг от друга, и побывав на одной горе, невозможно не побывать на другой. После путешествия по Аркаиму многие люди обрели самые невероятные способности. Ещё не все тайны Аркаима открыты. Для женщин Шаманиха готовит свой особый подарок. Переночевав на этой горе, женщина станет матерью гениального ребёнка.

Делаем вывод: Человека в прямом смысле слова, постоянно пронизывают различные лучи, начиная от звуковых волн, радиоволн, ультрарадиоволн, инфракрасных лучей, лучей видимого света, ультрафиолетовых и рентгеновых лучей. В значительной степени влияние этих лучей (волн), зависит от их мощности, но для организма человека определяющим фактором является частота, или длина волны резонансная с органами или тканями. Нет резонанса, нет взаимодействия. Некоторые радиоволны проходят организм человека не взаимодействуя с тканями тела, а некоторые, допустим ультразвук, позволяют нам даже увидеть внутренние органы. Для нашего исследования представляет интерес диапазон частот занимаемый инфракрасной областью. На этот диапазон частот, с температурой нагретой поверхности порядка 30 – 50 градусов цельсия, настроены наши кости. Самый информативный канал инфракрасных (ИК) лучей, отводится природой, на волну 8 – 14 мк. Именно здесь, на волне 8 – 14 мк находится «окно прозрачности» атмосферы, через которое наша планета сбрасывает в Космос излишки энергии получаемой от Солнца. От человеческого организма постоянно идёт (ИК) излучение мощностью 200 – 300 (Вт). Дециметровый (радиотепловой) диапазон излучает головной мозг, сердце, печень, с глубины 5 – 10 см. Чем короче излучаемая волна, тем ближе к поверхности тела находится сигнализирующий орган. Температурное поле человеческого организма мы уже изучали, повторять не будем, но локальное увеличение температуры, допустим очага воспаления, можно устранить с помощью холода. Создав незначительную разность температур между очагом воспаления и пакетом со льдом, можно не только устранить болевые ощущения, но и вытянуть саму причину боли (болезнь), которая «увлекается» наружу совместно с тепловым потоком. Множество локальных воспалений образующихся в различных органах, не могут самостоятельно найти выход на поверхность тела и мы должны организму помочь. На этом принципе базируется способ лечения организма с помощью холодных или горячих компрессов, которые я привожу ниже: 1. **Головная боль** – лёд на верхнюю часть головы. (горячую повязку на заднюю часть шеи). 2. **Общая простуда** – лёд под большие пальцы ног. 3. **Зубная боль** – лёд на горячую точку кожи. Определить горячую точку можно мокрым листом салфетки, накрыв участок кожи. Бумага над горячей точкой высыхает первой. 4. **Носовое кровотечение** – лёд на переносицу и затылок. 5. **Синусит** – лёд на пере-

носицу и заднюю часть шеи. 6. **Ларингит (фарингит)** – холод на заднюю часть шеи у основания черепа и горячий компресс на переднюю часть шеи. Горячая ванна нижней части тела (до пупа). 7. **Тонзиллит** – холод на горло вокруг. 8. **Бронхит** – горячие ванны для ног. 9. **Перикардит** – лёд на спину от 6 шейного до 6 грудного позвонков. Лёд на область сердца. 11. **Зуд вульвы** – лёд на крестец. 12. **Бели** – холод от середины спины до конца позвоночника. 13. **Дисменорея** – лёд на поясницу и крестец. Горячую бутылку на низ живота. 14. **Цистит** – холод на крестец и поясницу. Горячую бутылку на область мочевого пузыря. 15. Энурез (ночное недержание) – холод на поясницу и грудной отдел позвоночника. 16. **Нефрит** (воспаление почек) – эбонитовым диском гладить кожу спины в местах локализации боли по 10 минут в день. Сухое тепло на область спины (чистая шерсть). 17. **Аппендицит** – холод на поясницу и низ спины. 18. **Колит** – холод на живот перед сном. 19. **Запор** – горячие повязки на низ спины. 20. **Понос** – холод на низ спины и поясницу. 21. **Гемморой** – холод на крестец. 22. **Холецистит** – лёд на позвоночник низа спины. 23. **Диспепсия** – холод на грудные позвонки. 24. **Тошнота** – лёд на основание черепа и солнечное сплетение. 25. **Затруднённое носовое дыхание** (отёк носовых пазух, раковин, хронический насморк) – обливать **30** секунд спину и область лопаток горячей водой, которую можно терпеть, (47 – 50 градусов Цельсия), один – два раза в день, до полного излечения. 26. **Для лечения простудных заболеваний, болезней носоглотки, начало гриппа**, если нет температуры, – принять горячую сидящую ванну с температурой 43 – 45 градусов, в течение 5 – 7 минут. Уровень воды до солнечного сплетения. Один – два раза в день. Руки в горячую воду не опускать. Если есть пот, то будет излечение. В начале **гриппа** обязательно сделать очистительную клизму, в позе берёзка или на коленях. 27. **Пневмония** — натирать эбонитовым диском область спины, в районе лопаток, два – три раза в день по 10 – 15 минут. Левая рука целителя должна замыкать электрическую цепь на области груди под ключицами. Отлично помогает рецепт: Растворить 4 таблетки аспирина в 100 граммах водки и растереть этим лекарством область груди где ощущается жар, затем укутать больного. 28. **Боли в области сердца и левой лопатки** – выполнить упражнение №9. На грудину, под сердце и над сердцем, а так же на эпицентр боли на лопатке, закрепить медные пластины. Сердце и перикард быстро придут в норму и за 3 дня проблема с сердцем устранилась без последствий. Пальцами необходимо периодически убирать газовые пузыри и **слизистые отложения на груди**не, на уровне сердца и чуть выше и ниже, с левой стороны, в местах примыкания к ней рёбер, делая движения кончиками пальцев как бы растирая межрёберные каналы. Хорошо помогает упражнение №14. 29. **При обнаружении доброкачественной или злокачественной опухоли в толстом кишечнике**, следует безотлагательно применить «Метод красок». Очистить клизмой толстый кишечник, принимая позицию «берёзка». Приготовить лечебный раствор воды, комнатной температуры, добавив в неё воду с растворённой марганцовкой. Цвет – бледнорозовый. Выполнить лечебную клизму в позе «берёзка». Красные пигменты марганцовки, остановят деление раковых или предраковых клеток, а атомарный кислород выделившийся при реакции соединения марганцовки с клетками опухоли (биологическими мембранами), начнёт интенсивно разрушать опухоль, не затрагивая здоровые ткани организма. Делать данную процедуру следует ежедневно, затем 2 раза в неделю до полного излечения. 30. **При хронических анги**нах, болях в горле, следует не раздумывая, применить «метод красок». Приготовить краситель: на стакан воды, комнатной температуры, растворить две чайные ложки крахмала и влить в раствор 10 – 15 капель настойки 3 – 5% йода. Цвет лечебного раствора станет **синим**. Постоянно помешивая раствор полоскать им горло. Для повторного применения, следует приготовить новый раствор. Можно конечно использовать «**йодиол**», но он не всегда бывает в аптеках. Синий йод убивает патогенную микрофлору (стафилококк, стрептококк, кишечную палочку, грибки и вирусы) и стимулирует регенерацию тканей организма, в данном случае слизистых оболочек горла. То что, органический «синий йод» не раздражает живые ткани организма, а вызывает их регенерацию известно. Синий цвет

пигментов стимулирует деление клеток слизистых, что и обуславливает их регенерацию – восстановление. Слизистая ткань глотки находится в темноте, и если деление клеток слизистых снижается ниже нормы, то человек начинает страдать различными воспалительными заболеваниями носоглотки. Синий йод стимулирует деление клеток слизистых оболочек носоглотки, защищая последние от воспалительных процессов. 31. **Избавление от пигментных пятен кожи.** Возьмите 2 ст. ложки касторового масла и добавьте туда 0,5 кофейной ложечки соды. Хорошенько перемешайте и нанесите мазь на пигментные пятна. После нескольких таких процедур ваша кожа будет выглядеть упругой и молодой. 32. **Болезни суставов** – ежедневно чистить язык с помощью чайной ложечки. На языке есть управляющие точки акупунктуры и если они забиты налётом, то непременно появятся различные болезни, в том числе болезни позвоночника и суставов. 33. **Общеукрепляющее лечение** – на голове человека расположены «точки – родники», через которые организм (головной мозг) выбрасывает в атмосферу «отработанную энергию», которая собирается в общий поток и в виде «родника» и фонтанирует в атмосферу. Количество этих точек на голове человека 7 шт (Рис – 18). Если рассмотреть аналоговую схему, допустим двигатель внутреннего сгорания, то эти точки – «родники», являются аналогом выхлопной трубы автомобиля. Достаточно заткнуть выхлопную трубу, то двигатель мгновенно заглухнет. Но эти точки очень важны для жизнедеятельности организма человека и в «восточных» практиках являются точками – реанимации.



### Р И С – 18.

Многие современные рецепты, для ухода за кожей лица, в той или иной степени используют метод красок. Врачи – косметологи, с успехом испытали на практике некоторые «народные» маски, в которых использованы натуральные красители. Я приведу проверенные практикой рецепты этих масок и утренний лечебный напиток. **1. Приготовьте напиток:** 1 столовую ложку ромашки залить стаканом кипячёной воды, накрыть и оставить на 10 минут. Процедить и подсластить жидкость, добавив 1 чайную ложку мёда. Выпить на голодный желудок мед-

ленно, глотками. Такой чай исключительно благоприятно отражается на цвете лица. (Это и есть ваш завтрак)! **2. Желтково – медо – масляная маска.** Хорошо смешать желток с 1 чайной ложкой растительного масла (миндального, оливкового и др.) и 1 чайной ложкой жидкого мёда. С помощью ватного тампона нанести маску на лицо и шею послойно: после подсыхания первого слоя нанести второй, а затем третий. Через 20 – 30 минут маску смыть тёплой водой. Маска используется 1 – 2 раза в неделю в течение 4 – 6 недель. Через 2 – 3 месяца курс повторить. **3. Желтково – масляная маска.** К хорошо взбитому желтку при постоянном помешивании прибавить по частям 1 чайную ложку тёплого растительного масла (персикового, миндального, оливкового и др.) и по 1/2 чайной ложки воды и лимонного сока. Смесь нанести на лицо в 2 – 3 слоя и оставить до высыхания. Маску снять с помощью ваты, смоченной в тёплой воде, после чего лицо следует сполоснуть прохладной водой. **4. Майонез для кожи.** Взбить 1/2 яичного желтка и постепенно прибавить 15 г оливкового масла. Полученную смесь нанести на лицо и шею, слегка массируя. Через 15 – 20 минут маску снять с помощью ваты, смоченной в тёплой воде. **5. Маски на натуральных красителях.** Кожу лица смазать соками овощей, фруктов. Через 20 – 30 минут маску смыть прохладной водой. **6. Маска из моркови.** Корнеплод натереть на мелкой терке, тщательно смешать с одним желтком, добавить по 2 – 3 капли свежесжатого сока лимона и растительного масла. Довести до консистенции сметаны и наложить эту кашицу на 15 – 20 минут на лицо и шею. Через 15 – 20 минут маску снять и обмыть лицо и шею тёплой водой. **7. Праздничное лицо (непосредственно перед выходом).** Наложите на лицо маску, приготовленную из растёртого желтка и небольшого количества мёда. Спустя 20 минут, смойте её. Затем промойте глаза в слабой чайной заварке. **8. Для каждого лица своя маска.** Общее действие натуральных красителей – плодов и ягод таково: – абрикосы успокаивают кожу; – баклажаны и кабачки увлажняют кожу; – бананы увлажняют, разглаживают, смягчают; – брусника и черника сужают поры и оздоравливают; – персики разглаживают, смягчают; – виноград увлажняет и размягчает; – клубника увлажняет и оздоравливает, как и малина; – лимон очень хорошо сужает поры (в лимонный сок добавляйте сок другого растения или плода, потому что он сильно действует); – смородина сужает поры и оздоравливает кожу, как и вишня. Итак, если у вас нормальная кожа, то вы можете пользоваться любым из указанных плодов; будьте осторожней лишь с лимоном. А вот рецепты наиболее «сильных» масок. **Огуречная маска:** оздоравливает, разглаживает кожу, сужает поры, белит лицо, рекомендуется для стареющей и уставшей коже. Эта маска хороша при угрях. Можно сделать маску из огурца совместно с белком яйца. **Морковная маска:** показана при жирной, покрытой угрями коже, увядающей и бледной. Возьмите большую морковку, сотрите её на тёрке, бобавьте немного талька, готовую кашицу нанесите на лицо. Морковно – яблочная маска, кроме всех положительных качеств, названных выше, имеет, особенно зимой, ценное свойство – увлажняет кожу. **Банановая маска:** рекомендуется осенью, когда кожа высушена солнцем, или зимой, когда кожа плохо переносит сухой воздух, высушенный батареями центрального отопления. Возьмите небольшой банан, разомните его и нанесите на лицо тонким слоем. Эта маска особенно хороша перед визитом. **Помидорная маска:** применяется при жирной коже с большими порами, серого цвета. Она придаёт коже нормальный цвет и нормализует обмен веществ. **Маска из зелёного горошка:** разглаживает и освежает кожу, а жирной коже придаёт матовость. Возьмите столовую ложку горошка, ложку сливок или сметаны, перемешайте и нанесите на лицо. **Маска из смородины:** сужает поры и главным образом показана при жирной коже. Возьмите несколько зелёных и красных ягод, раздавите и смешайте их с ложкой крахмала и нанесите на лицо. **Маска из творога:** с несколькими каплями лимонного сока великолепно разглаживает морщины и витаминизирует кожу. **Маска из большой картофелины (жёлтого цвета):** сваренной в небольшом количестве молока, сразу снимет следы усталости и разгладит морщины. Когда масса остынет, нанести её на лицо. Напоминаю, что в картофеле много жёлтого пигмента – каротина. **Для точек – «родников» лица (6 –**



8), (рис – 18), следует перед сном применить процедуру: Сначала надо тщательно умыться и намазать лицо и шею оливковым, персиковым, миндальным маслом, а затем на несколько минут накрыть их влажным, очень тёплым компрессом из толстой, смоченной в горячей воде и слегка отжатой, ткани. Что бы не обжечь руки, следует применять резиновые перчатки. Благодаря этому кожа быстро впитает лечебное масло, а вместе с ним и необходимую влагу. Точки – (6 – 8), буквально оживут и омолодят ваше лицо и шею. Данную процедуру следует проводить не чаще 1 – 2 раз в неделю. Шея – это метрика женщины. На ней видны «годовые кольца», так шутливо называют женщины морщины на ней. И от этих изменений избавиться очень трудно. Летом, в жаркую погоду защитите шею косынкой из белой Х/Б ткани, **смоченной в холодной воде!** Вода испаряясь будет охлаждать шею. Шея не любит тепла и складки образуются именно от перегрева! Эти складки (как и на шее у черепахи) увеличивают теплоотдающую поверхность шеи. Утром мойте шею только холодной водой. Лучше направить на неё холодный душ. Ромбическая кожа моряков ясно даёт понять, что перегрев нежной женской кожи шеи совершенно недопустим, как и прямые солнечные лучи. Не утепляйте шею шарфами и воротниками. Один раз в неделю делайте питательную яичную маску для шеи.

А точнее, желток с ложкой мёда (желтый цвет имеет значение). Этой кашицы хватает и на лицо и на шею. Наложив маску, спокойно подремите с полчаса.

Общие правила для масок лица и шеи! Маски должны применяться систематически (раз в неделю), курс включает 10 – 20 процедур. Маска используется только после достаточно хорошей очистки кожи (мытья). Обычно маска снимается с помощью кусочка ваты смоченной в прохладной воде. Отличный результат для омоложения шеи и всего тела достигается с помощью упражнения «хождения на четвереньках». Напоминаю, как следует выполнять это уникальное упражнение: Поднимите высоко таз, выгнув дугой спину, опустив голову и опираясь на прямые руки и ноги. В таком положении обойдите комнату (рис. №19). Эффект: Это упражнение одно из самых важных растягивающих позвоночник. Кроме того, оно принесет облегчение толстому кишечнику и внутренним органам малого таза. Растянутая шея под весом головы будет постепенно наполняться подкожным жиром который медленно, но верно будет перетекать из жировых отложений спины и живота обратно в шею и подкожно-жировую клетчатку лица. Напоминаю, о стремлении жировых отложений смещаться вниз под действием сил гравитации, так как жир относится к неньютоновским жидкостям. Выполнять это упражнение следует строго индивидуально. Точки – родники расположенные на голове имеют для процессов старения организма определяющее значение! «Выхлопные газы» организма представлены (надо полагать) отработанной лучевой энергией инфракрасного – диапазона частот. Если в двух словах и популярно, то энергоснабжение организма выглядит следующим образом: крайний ультрафиолет (200 – 280 н.м), взаимодействуя с пигментами кожных покровов, образует эритему кожи и вызывает фотохимические эффекты: канцерогенез, мутации, старение кожи. Таким образом, эти «жесткие» лучи в результате флуоресценции с пигментами кожи, преобразуют часть поглощённой энергии в тепловую, отдавая её окружающим тканям. Остаток не поглощённой энергии излучается уже в виде лучей иной (большей) длины волны, а именно в виде ультрафиолета (280 – 400 н.м). Эти лучи ультрафиолета в свою очередь, потеряв часть энергии преобразуются уже в видимый фиолетовый свет с длинной волны 400 – 750 н. м. В ультрафиолете лежат максимум поглощения многих важнейших компонентов клетки. Далее происходит ступенчатое поглощение энергии (квантов света), по всем цветам радуги, до тех пор пока видимый глазом свет не превратится уже в инфракрасные лучи (отработанный свет), который и выбрасывается из организма в окружающую среду через точки – родники. Что в этом процессе важно помнить, что длина волны люминисценции всегда больше длины возбуждающего света. В. М. Инюшин «Биостимуляция лучём лазера» 1975 г, установил, что при протекании реакций обмена веществ клетки высвечивают в видимой части спектра, причём значительное количество биотических частот лежит в красной части. Становится понятным феномен,

который заметил в своё время Геродот (Мишель Монтель «Опыты» 1981 г.): «Ливийцы, по словам Геродота, как правило пользовались на редкость хорошим здоровьем благодаря особому их обычаю. А именно; когда ребёнку исполнялось четыре года, они прижигали ему жилки на темени и на висках, что бы он в дальнейшем не страдал от каких либо простуд и воспалений».

Если посмотреть на **Рис — 18**, то видно, что Геродот говорил правду, ливийцы прижигали своим детям три точки – родники: на темени и на висках, из которых «фонтанирует» инфракрасный свет, и таким образом проводили манипуляции на энергетических каналах человеческого организма. Смысл данной «операции», по моему мнению, заключается в следующем: «прижигание этих трёх точек – родников, детям, череп которых ещё окончательно не сформирован, этим, они создавали на на коже черепа, коллоидные рубцы, которые запирали выход инфракрасной энергии на голове ребёнка. В результате данной операции на коже черепа, ливийцы добивались гипертрофии энергетических каналов растущего организма. В процессе дальнейшего роста тела, энергетика искала обходные пути для выхода отработанной энергии на черепе человека и этими точками становились, надо полагать (рис – 18), точки нижней челюсти, где располагаются «брыли» у человека (точки – 6 – 8), или точка лба (2 – 4), так называемый «третий глаз». Обильный выходной поток инфракрасного света через эти точки, приводил к гипертрофии энергетического канала желудка «веточки» нижней челюсти, в результате чего, овал лица приобретал округлый подбородок, что замедляло процессы старения лица и всего организма. Именно так можно объяснить феномен округлых подбородков у людей древних цивилизаций (смотри фотографии статуй, лица Будды и людей его окружения). То, что древние цивилизации хорошо разбирались в энергетике человеческого тела и практиковали омолаживающие операции на лице, убеждают вытянутые мочки их ушей, которые они принудительно удлиняли различными процедурами, в том числе ношением тяжёлых грузиков на мочках ушей. Похожую операцию – прижигание грудины – проводит по трафарету Сун как – Мун (Предгорье Тибета), но уже на точках (родниках), расположенных на груди человека (Смотри фотографию «Секреты долголетия»). Надо полагать трафарет для прижигания и сама методика досталась ему в наследство от древних цивилизаций. Похожую операцию – прижигание точки на спине, проводил моему сыну, корейский специалист по акупунктуре. Надо отдать должное корейскому врачу, двухсторонняя пневмония у годовалого сына, была вылечена за одни сутки. Об этом случае лечения я уже писал в своей книге (Физиология Глазами Физика). Мишель Монтель – 1981 гописывает событие происшедшее с Геродотом в древнем Египте: *«Египетские жрецы говорили Геродоту, что за одиннадцать с лишним тысяч лет, протекивших со времён их первого царя (при этом они показали ему статуи всех своих царей, высеченных с них при жизни), Солнце меняло свой путь четыре раза. Они утверждали, что море и суша попеременно менялись местами и что неизвестно, когда возник Мир»*. Что происходило с древними народами при таких глобальных изменениях климата, нам можно только догадываться.... Возвращаясь к «методу красок», которые необходимо применять в виде масок на лице и шее, не следует забывать и о других участках кожи. Вам подарили букет алых роз! Прошла неделя, розы немного завяли. Не выбрасывайте лепестки роз. Смочите их слюной и наклейте на свою кожу. Краситель который содержится в лепестках роз является целебным как для ваших точек акупунктуры так и для незаменимых пигментов вашего организма....

## Секреты долголетия



# Акупункту по-чародейс

Предгорья Тибета. Южный Китай. В одном из селений священнодействует пожилой чародей. К нему немалая очередь: женщины, старики, дети, совсем молодые парни... Знахарь работает трафаретом с тремя отверстиями и раскаленным металлическим прутом. Пациента крепко держат помощники, а Сун как-Мун прикладывает трафарет к груди и прикасается огненно-красной сталью. От кожи идет дым, но это всего полсекунды. Потом еще два таких же прикосновения - и несчастный становится "счастливейшим из людей".

- А счастливый он потому, что прикасается сразу к трем ипостасям Бога, - рассказывает чародей. - Первая - это бессмертие, вторая - мудрость и третья - абсолютное, божественное спокойствие.

Но чтобы полностью приобщиться к Богу, человеку, оказывается, необходима трехкратная татуировка - три раза по три прижигания. И только тогда такая "акупунктура" позволит ему стать божеством. То есть прежде всего - бессмертным.

- Неважно, что человек может когда-

нибудь умереть, - продолжает чародей, - главное то, что он после своей физической смерти начинает жить настоящей жизнью - постигает свою сущность в иной, божественной ипостаси. Самое острое, чтобы человек как можно раньше приобщился к этому таинству. Например, если ему уже пятьдесят лет, то у него нет гарантии, что он проживет лет сто пятьдесят. А если ко мне принесут совсем маленького ребенка, то я сделаю все возможное, чтобы дитя прожило лет двести - двести тридцать...

Это, к сожалению, пока что проверить невозможно - сам Сун как-Мун достаточно молод и практиковать начал лет тридцать назад. Однако некоторые из его "клиентов" уже перевалили за столетий рубеж. Таков, например, Сахи ван ЙЕН, который рассказывает о своем наставнике:

Я раньше много и часто болел, а когда приобщился таинству как-Муна, почувствовал себя значительно лучше. И теперь могу даже подниматься на высокие кручи, которые прежде были мне негодластны. Улучшилось дыхание, появился здоровый и постоянный аппе-

тит. Причем не тс  
ся ван Йен, - н  
тридцатилетнего

Вообще-то у цивилизованных людей это называется проще - "клеймо", однако Сун как-МУН убежден: это не что иное, как акупунктура, только гораздо более эффективная и долговечная, чем та, что известна "каким-то там европейцам", которые мало что в этом понимают...

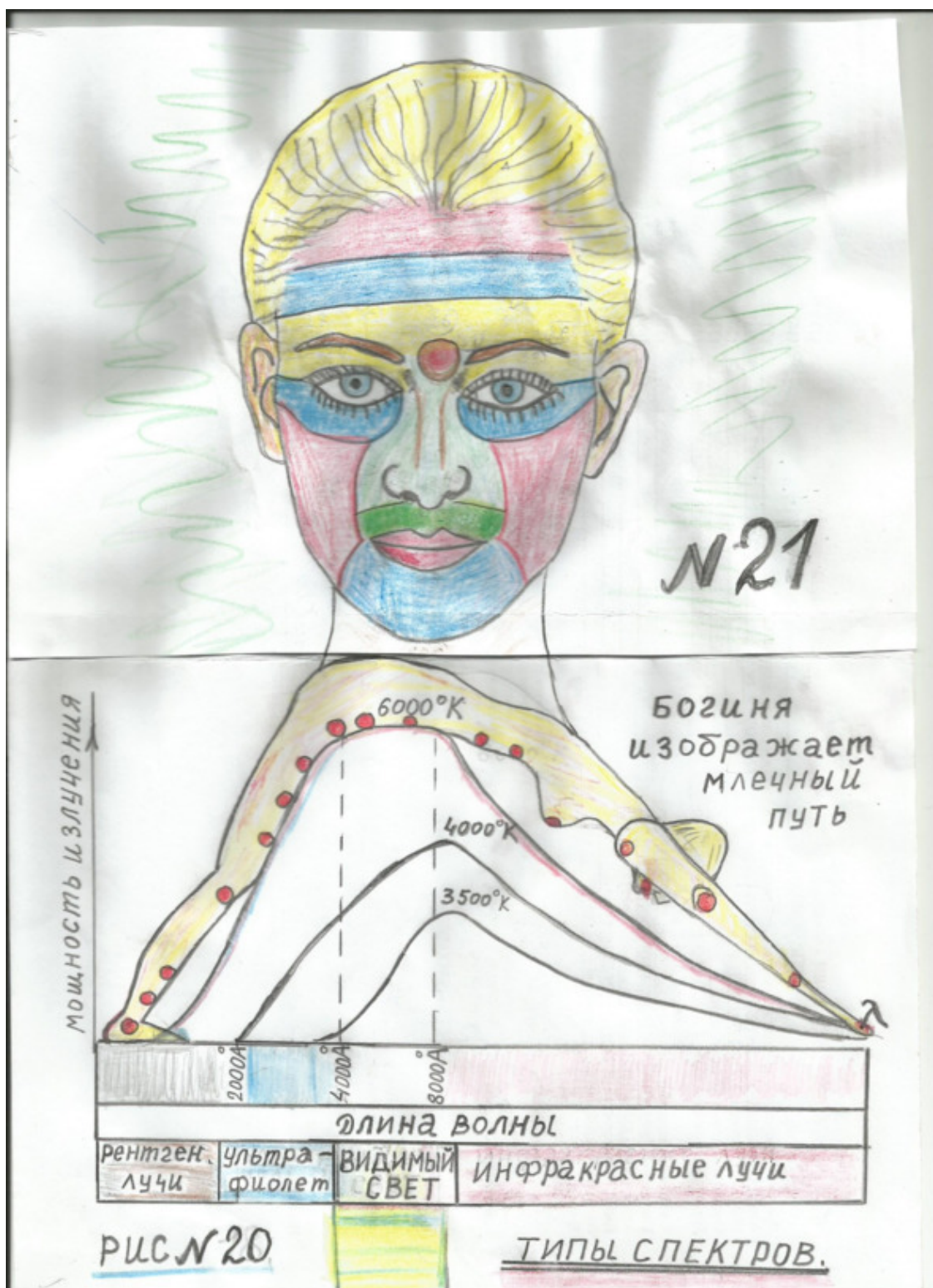
## ПРИЖИГАНИЕ ТОЧЕК смерти



РИС - 18

В поход за молодостью

Р И С - 19.



**Р И С – 20.**

На (Рис – 20), изображена богиня, символизирующая наш Млечный Путь. На теле богини изображены энергетические центры – **Чакрамы**. На лице девушки (№21), изображены зоны, которые требуют облучения соответствующим спектром света. Область усов требует зелёного цвета. Глаза требуют ношения очков с синими стёклами. В таком случае, будут лечиться почки.... Подбородок можно облучать синей лампой Минина, в течение 5 – 10 минут. Если нет очков с синими стёклами, то для лечения точек акупунктуры лица и сопряжённых с ними



органов тела, можно купить синюю лампу Минина, и вырезав из белой бумаги маску, облучать только проблемные зоны требующие синего цвета. Витамин (РР), – витамин В<sub>3</sub>, никотиновая кислота, ниацин, никотинамид (по сути, несколько различных названий одного вещества), обладает настолько полезными и лечебными свойствами, что официальная медицина приравнивает его к лекарствам. Никотиновая кислота есть во многих продуктах: сыр, рыба, молоко, яйца, почки, белое мясо курицы. Растительные источники витамина (РР): морковь, картофель, помидоры, бобовые, арахис, финики, дрожжи, кукурузная мука и проростки пшеницы. Благодаря витамину (РР), человек защищён от сердечно – сосудистых заболеваний, тромбозов, гипертонии и диабета. Без витамина (РР), невозможна нормальная работа нервной системы. Такое сложное заболевание, как мигрень, можно облегчить или предупредить, принимая витамин (РР). Здоровье желудка и всего пищеварительного тракта тоже определяется достаточным содержанием в организме (РР): он борется с воспалениями, способствует выработке желудочного сока, стимулирует работу печени и поджелудочной железы, ускоряет продвижение пищи в кишечнике. Для синтеза гемоглобина и образования эритроцитов, витамин (РР), также очень важен. Одним из основных его отличий от других витаминов является то, что он участвует в создании гормонального фона в нашем организме. Без участия витамина (РР) не происходит образование эстрогенов, прогестерона, тестостерона, инсулина, кортизона, тироксина. Из всех лекарств ниацин (витамин РР), является самым эффективным в отношении регулирования в крови холестерина – это признают даже медики. Удивительно, но этот витамин спас больше больных, чем сложные фармацевтические препараты – люди, пережившие инфаркт, часто оставались живы именно благодаря циацину. Циацин не только нейтрализует сердечный приступ, но и существенно продлевает жизнь пациентов – даже после прекращения приёма витамина. Этот витамин также снижает в организме уровень триглицеридов, повышающихся при гипертонии и диабете 2 типа. Витамин (РР) предотвращает развитие сахарного диабета, так как защищает от повреждений поджелудочную железу, вырабатывающую инсулин. Медикам давно известно, что он уменьшает потребность больных диабетом 1 типа в инъекциях инсулина, а в качестве профилактического средства снижает заболеваемость более чем наполовину. При остеоартрите – заболевании суставов, возникающем вследствие различных причин: лишнего веса, травм, наследственности, нехватки питательных веществ в тканях, а также с возрастом, когда запасы организма истощаются, никотинамид может увеличивать подвижность суставов и значительно уменьшать боли. Также, как ниацин, никотинамид оказывает успокаивающее действие при нервно – психических расстройствах, снимает тревожные состояния, депрессию, улучшает концентрацию внимания и может тормозить развитие шизофрении. Норма витамина (РР) в сутки для здорового взрослого человека – 20 мг. Детям нужно больше витамина (РР) с возрастом: начиная от 6 мг для полугодовалых детей и заканчивая 21 мг для подростков. Юношам этого витамина требуется больше, чем девушкам. При физических и нервных нагрузках, беременности и кормлении грудью нам требуется больше витамина (РР) – до 25 мг в сутки и более. Недостаток в организме витамина (РР), это: снижение аппетита, тошнота, головокружение, изжога, болезненность дёсен, рта и пищевода, плохой запах изо рта, проблемы с пищеварением и диарея. Со стороны нервной системы это быстрая утомляемость и мышечная слабость, раздражительность, депрессия и апатия, бессонница и головные боли, потеря ориентации, слабоумие, галлюцинации и бред. Поражения кожи тоже имеют место при дефиците витамина (РР): это бледность, сухость, появление трещин и разъедающих язв; покраснение кожи, шелушения и дерматиты. Среди других симптомов отмечены ослабление иммунитета, тахикардия, боль в руках и ногах, снижение уровня сахара в крови. Если вы варите продукты в большом количестве воды, то не выливайте эту воду, а используйте для дальнейшего приготовления блюд – витамин (РР) переходит в отвар. Передозировка витамина (РР), как правило, не вызывает опасных последствий. Может возникнуть покраснение кожи лица, верхней части тела, временное головокружение, ощущение прилива крови к голове;

покалывание или онемение. Такие же симптомы часто возникают при приёме никотиновой кислоты натошак; всё это быстро проходит. Если принимать витамин (РР) и его производные долгое время, может потемнеть моча; появятся боли в желудке и снизится аппетит. Может даже пожелтеть кожа, белки глаз, а в печени возникнет жировая дистрофия. Этого не случится, если одновременно с витамином (РР) принимать липотропные препараты – например, метионин. Лучше всего включать в свой рацион больше продуктов, богатых метионином: творог, твёрдый сыр, яйца, икру, свежую рыбу, мясо, соевые продукты. Никотиновая кислота противопоказана при обострениях некоторых заболеваний ЖКТ: язвенной болезни желудка и 12 – ти пёрстной кишки, тяжёлых поражениях печени. Сложные формы гипертонии и атеросклероза, подагра и избыток мочевой кислоты в крови также являются основанием для противопоказаний к приёму витамина (РР).

Теперь, я хотел бы ответить на вопрос, почему бензольное кольцо в структурной формуле органических красителей (аспирина, витамина (РР), новокаина, серотонина и др), играет важную роль в метаболизме живого организма. Начнём с межклеточных взаимодействий, структурное выражение которых может представить нам нечто похожее на аналогию с привычным для невропатологов представлением о типах синаптических соединений между нервными клетками. Аналогия. Конечно, условна. Речь идёт об особых структурах, возникающих в местах сближения поверхностей клеток друг с другом – щелевых мостиках, (смежных дверей между соседними клетками). В зависимости от того, в какой степени представлены все эти компоненты живых клеток и «каналов» связывающих соседние клетки органа или ткани, можно увидеть в этих связях «световоды», наподобие волоконной оптики применяемой в современной электронике и кабельных связях. В литературе описано множество скоплений мембранных частиц случайной формы. Но, наиболее широко распространённой является шестиугольная группа мембранных частиц, которые несколько больше обычных. Мостиковые соединения широко распространены у представителей всего животного мира. Так, Л. П. Михайлова (1985), В. П. Казначеев (1982), полагают, что в основе взаимодействия клеток лежат электромагнитные характеристики. Клетки посредством световодов обмениваются между собой световыми квантами. Говоря о роли электромагнитных излучений живых клеток, авторы утверждают, что именно эти световые излучения (а не молекулы, из которых состоят эти клетки) являются основными носителями жизни (так называемыми квантово – полевыми формами жизни). Формулируя свою концепцию происхождения жизни, авторы пишут: *«Мы полагаем, что суть живого вещества (живой формы материи) полевая. Это значит, что материальный поток в существующей электромагнитной земной среде в своём движении, попадая в заселённое атомами и молекулами пространство, при соответствующих физикохимических условиях строит из них вторичную сложную макромолекулярную структуру...»*. И далее: *«... полевые или изначальные (первичные) формы жизни постоянно остаются ведущими. Они могут мигрировать при соответствующих условиях из одной макромолекулярной структуры (клетки, живые организмы) в другую, взаимодействовать друг с другом, изменять вторичные биохимические свойства»*. Квантово – полевые составляющие живой материи являются, по мысли авторов, не просто инструментами, с помощью которых осуществляются межклеточные взаимодействия между целостными организмами, а основой жизни, в которой молекулярные структуры клеток являются только частными её проявлениями. Кроме тысяч экспериментов, проведённых на клетках и микроорганизмах и посвящённых исследованиям квантово – полевых взаимодействий между ними, авторы исследовали также способность меридианов (китайских каналов связи между точками акупунктуры), проводить электромагнитные колебания и нашли, что при их засветке лучём лазера меридианы обладают качествами световодов. Если выразить эти мысли авторов популярно и упрощённо, то следует; что человеческий организм состоит из разноцветного света! Об этом подробно говорит академик А. Абрамов – Шубин «ВсеяСветлая грамота». Клетки обмениваются между собой веществом и энергией

посредством световых волн по световодам проложенным между ними. Сами световоды выполнены из разноцветных красителей имеющих шестиугольную структурную форму. Все живые клетки нашего организма заполнены разноцветным светом, составляющим сущность жизни. Отсюда следует, что моя концепция: «**МЕТОД КРАСОК**», может стать тем лекарством от старения живых организмов, которое на протяжении столетий безуспешно ищут люди. Лучь света проходя через кристаллическую форму материи сворачивается в стигму, – замкнутую сферическую оболочку – биологическую мембрану, из которой и соткана живая клетка. Затем, происходит спиральная закрутка материи, причём спираль ДНК ветвится снизу вверх, по принципу вихревых образований (циклонов), создавая таким образом световод, закрученный против часовой стрелке (если смотреть сверху) ....

Что интересно, то раковые ДНК, перевёрнуты кверху ногами, и их спиральность противоположна. Что бы не запутаться в спиральностях, проще представить образ человека в виде дерева: ноги стоящие на земле это корни, а ветви тянущиеся к небу (это руки – антенны). В таком случае соки дерева стремящиеся вверх будут закручены против часовой стрелки (если смотреть сверху на дерево). На этих принципах, будет понятна работа точек акупунктуры человеческого тела и вихреобразования Чакр, которые имеют закрутку уже по часовой стрелке (**вид сверху**). Энергия Земли (женская) имеет закрутку – «левую» (вид сверху). Космическая энергия (мужская) закручена по час. стрелки. «Начинать и проводить иглотерапию надо так же осторожно, как идти на тигра» – на первый взгляд, этот призыв древней медицины к осмотрительности действий врача с полным правом можно отнести не только к иглотерапии, но и к любым методам лечения. Совокупность знаний древних врачей составляла единую систему. Каждый элемент её был связан и обусловлен другими элементами. Таким образом, «джунгли и тигр», с которыми приходилось иметь дело врачам прошлого, представлялись им хорошо изученными объектами. Совершенно иная ситуация складывается в отношении иглотерапии в современной медицине. Иглоотерапия пришла к нам из древних источников, в первую очередь как практический метод. И только потом, проявив себя в качестве эффективного лечебного средства, она стала «требовать» теоретического обоснования. Нервы, прямо связывающие точки акупунктуры с внутренними органами, отсутствуют! Именно поэтому кафедры иглорефлексотерапии стали функционировать, по сути, не в русле общей неврологической науки, а в качестве либо самостоятельных подразделений медицины, но не имеющей научной основы, (на которой базируется современная неврология), либо не официально, опираясь на отрывочные сведения науки древних цивилизаций, которые сохранились в древних рукописях. Каким же образом в медицине Древних цивилизаций могла развиться столь дифференцированная система знаний? Как могли быть найдены ею сотни биологически активных точек, связанных с регуляцией функций различных органов? Как эти точки были объединены в меридианы, проходящие как под кожей человека, так и внутри самого тела? Как были выявлены круги циркуляции энергии по всем этим меридианам, сезонность их активности и другие структуры системы, которые современная медицина начинает подтверждать своими исследованиями? Уже при первом знакомстве с древней наукой иглотерапии, сложность системы, на которой она базируется, кажется просто неправдоподобной. Ответа на вопрос о том, каким образом могла в то древнее время сложиться довольно правильная система знаний о гомеостатической регуляции человеческого организма, современная медицина дать не может. Впечатляет, что медицина Древних цивилизаций, опирается на науку, которая ближе к современной электронике и квантовой физике, чем те предметы, которые изучаются в современных медицинских вузах. Освоить науку иглоукалывания гораздо легче специалисту далёкому от медицины, но хорошо разбирающемуся в хитросплетениях электронных схем применяемых в современной электронной технике. Но, по своей сути, электронная схема современного телевизора и даже компьютера, лишь жалкое подобие, электронной схемы человеческого организма. Способность чувствовать своё тело и тела других людей как частицу

природы, как микрокосмос, в котором отражаются все события мира, всегда культивировалась в до потопной цивилизации (пятая, погибшая от потопа цивилизация). Самое главное, что следует понять специалисту изучающему науку иглоукалывания то, что Древние цивилизации были высокоразвитыми и намного превосходили по своим знаниям современное человечество! Всё сразу встанет на свои места! Таким образом, для того, что бы стать специалистом по иглоукалыванию, необходимо в первую очередь разбираться в электронных схемах и уметь находить в них дефекты и в первую очередь умом, а затем уже с помощью приборов, как это делают мастера по ремонту цветных телевизоров, заменяя сгоревшие детали в микросхемах. Вполне понятной становится и пульсовая диагностика организма, которую изучают на Востоке. Различные пульсовые волны, которые пальцами врача снимаются на точках запястья больного, вполне реально заменяют современные приборные методы, которые используются медицинской аппаратурой «ВРД» (вегетативно резонансная диагностика). Но метод «ВРД» только фиксирует «поломку» в организме, но не даёт ответа; в каком «блоке» следует её исправлять, а вот пальцы врача вполне способны найти ответ на этот вопрос, прощупывая тот или иной наружный меридиан в электрической схеме человеческого организма, или анализируя симптоматику возникшего нарушения в организме человека. Так составляется правильный рецепт, необходимых для лечения точек акупунктуры. Следует так же учесть, что часто встречаются в литературе по иглоукалыванию – опечатки, или вообще неправильные переводы (взятые из древних книг), или вообще целенаправленное сокрытие истины и специалист не способный умом анализировать ситуацию, может легко попасть в ловушку некомпетентности и «умереть» от опечатки. Большую трудность в лечении акупунктурой, представляют так же методы, посредством которых возникает необходимость вмешательства врача. Либо следует применить воздействие на блоке: «языка», «уха», «ладоней», «подошв ног», «лица», или применить «выравнивание» на энергетических каналах самого тела. Рак крови, лечится точками акупунктуры расположенные, на подошвах ног! Именно поэтому, постановка диагноза с помощью ума, – первична, сама техника манипуляций на точке – вторична. На рисунке №18 показаны «ТОЧКИ – РОДНИКИ» на теле человека, которые в определённые часы суток могут быть смертельными, если применить к ним сильное воздействие. Эти же эти точки, на теле человека, могут стать тем лекарством от старения, если использовать их правильно, со знанием дела. Это убедительно доказывает свидетельство Геродота о ритуале прижигания точек – родников, на голове человека, который использовали в древние времена ливийцы, применительно к своим детям. Это и опыт китаец Сун ках – Муна (нашего современника), прижигающего грудь человека раскалённым металлом через древний трафарет (**Рис – 19**). На основании этих свидетельств, попытаемся разобраться, что из себя анатомически представляют эти таинственные точки «родники», которые способны при определённых воздействиях стать лекарством от старости, а при другом, неправильном, воздействии убить человека. На теле человека точки – родники в основном расположены на «меридиане зачатия». Меридиан непарный. Начинается в области промежности в точке «половая точка» (горячая точка 20 – 22). (**Рис – 21**). Этот канал зачатия поднимается вверх. Он проходит лобковую часть, и делится на внутренний и, наружный ход.



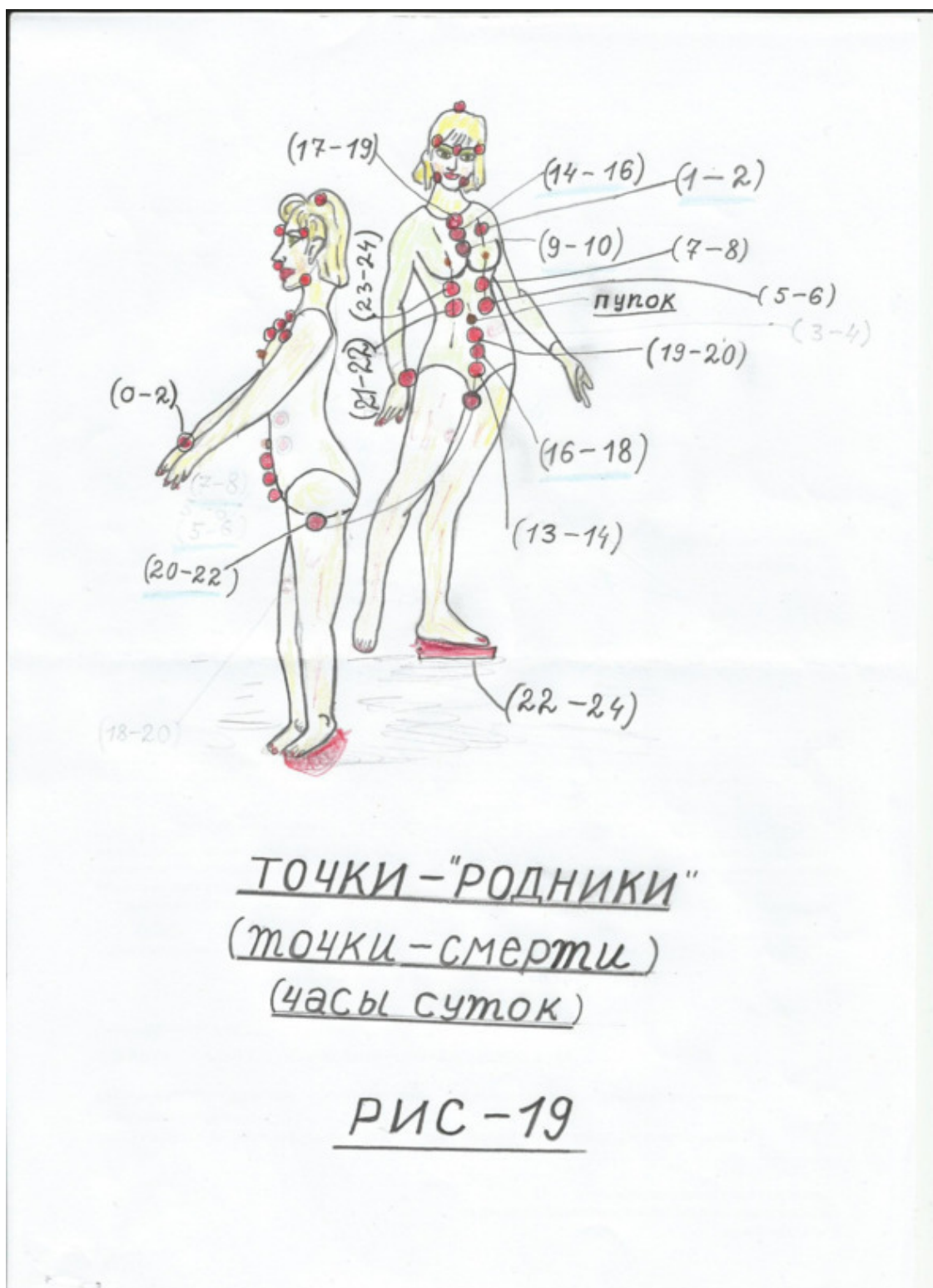


РИС - 21.

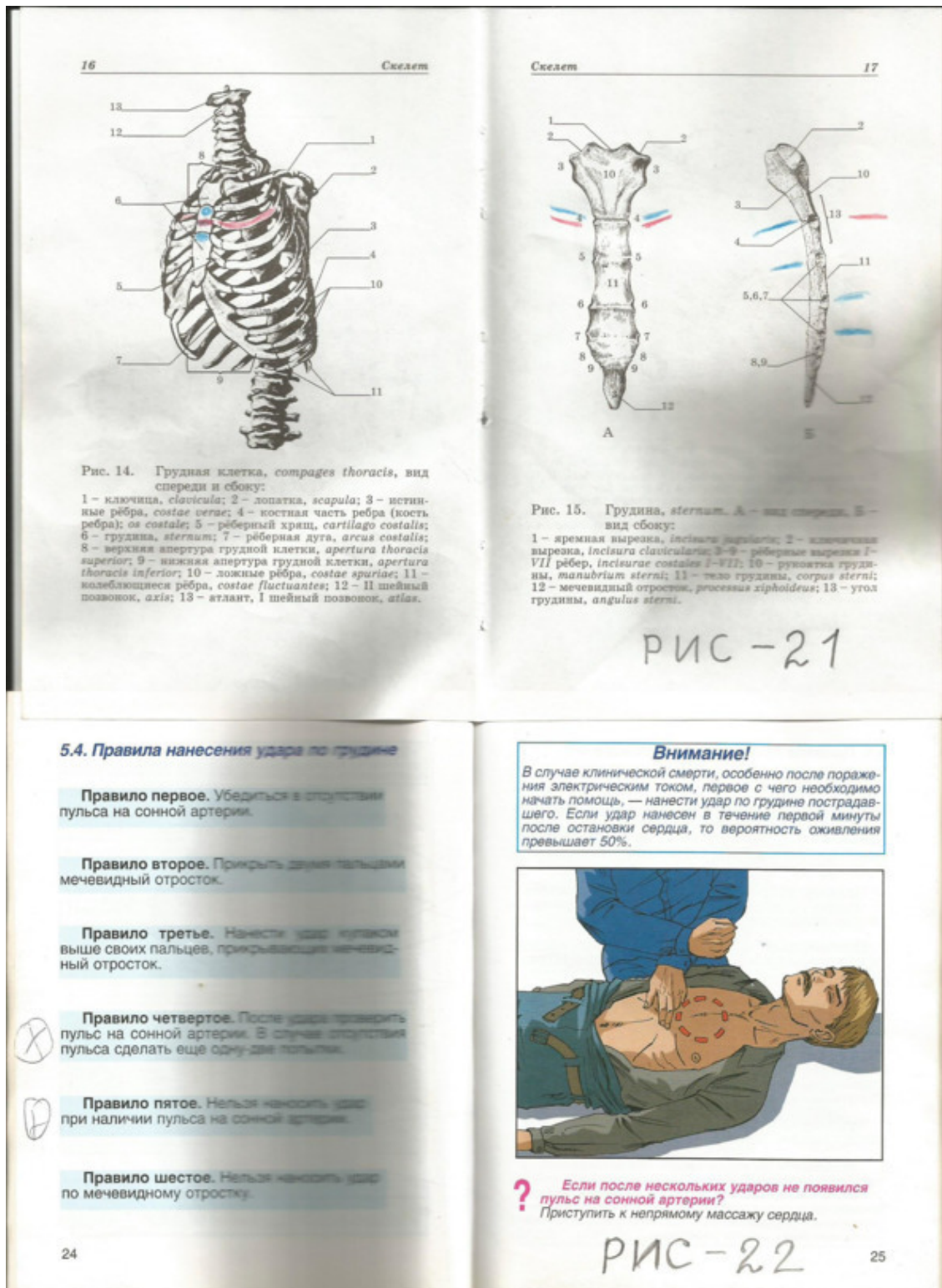


Рис – 22.

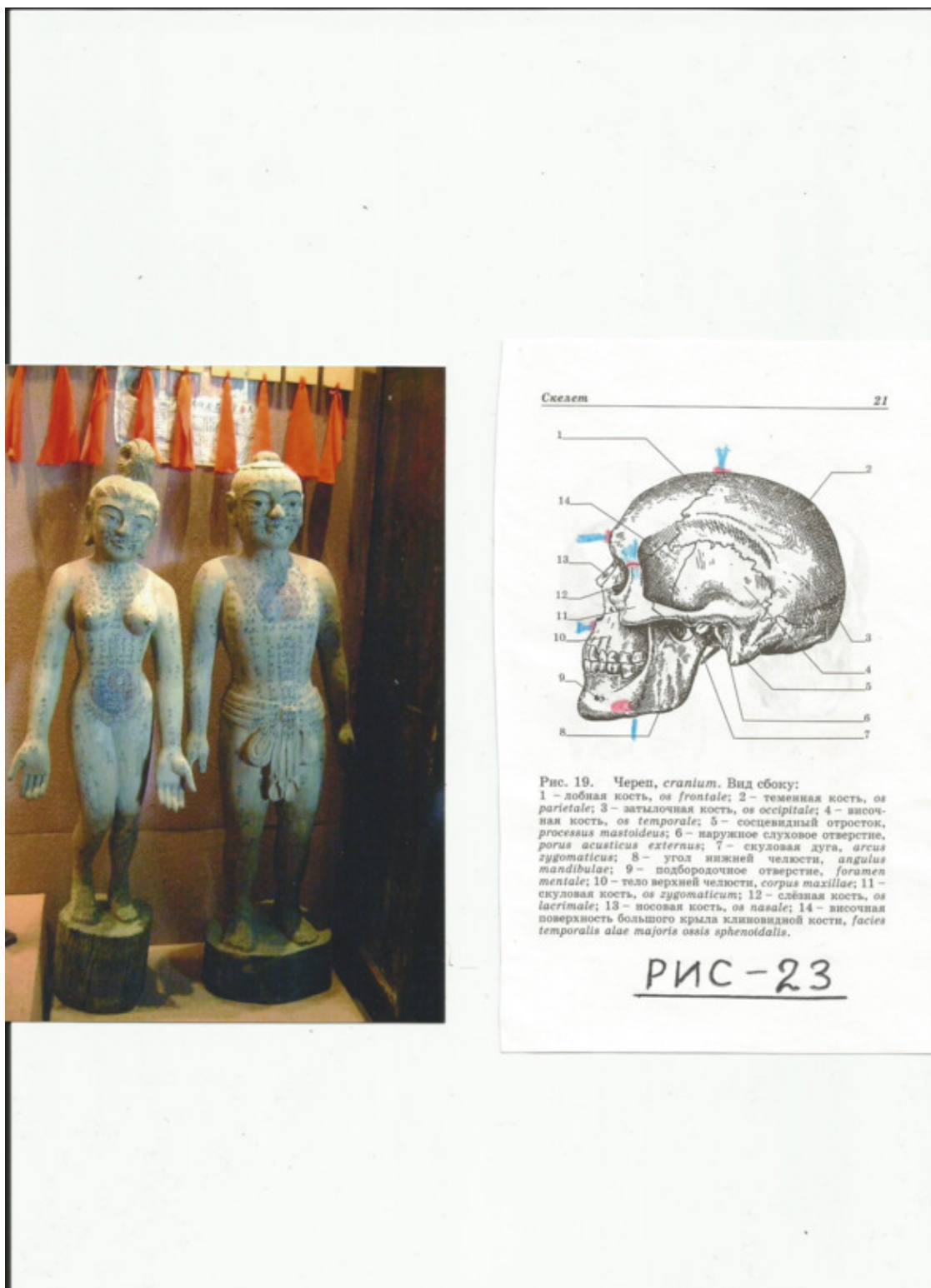


Рис – 23.

На левой фотографии (Рис – 23), изображена древняя статуя, с обозначенными на них точками акупунктуры (Пекин). На груди мужчины изображён символ Ян, в область которого китаец Сун Ках – Мун и производит своё глубокое прижигание раскалённым импровизиро-

ванным «паяльником». В это же место врачи, ударяют кулаком (Рис – 22), что бы запустить в работу остановившееся сердце....

Если проанализировать электрическую схему человека, то роль нулевого (массового) провода, как ни крути, отводится костям скелета. Именно на клеммах массового провода образуются окислы металлов, именно на суставах и щелевых швах скелета образуются кальциевые и слизистые отложения, которые откладываются в этих локусах, в строгом соответствии с законами гальваники. Уже можно сделать первый вывод, что кальциевые и слизистые отложения откладываются именно на тех местах скелета человека, где происходит интенсивный сброс отработанной энергии (выхлоп), в виде инфракрасных, тепловых лучей. Из теплофизики известно, что тепловой поток фокусируется (плотность теплового потока увеличивается), когда его векторы направлены внутрь шара. Очевидно, что сброс тепловой энергии для утеплённого одеждой, современного человека, представляет проблему для организма. Именно поэтому старость и рак у человека шифруется на костях скелета. Прижигание или прогревание определённых точек акупунктуры во многих случаях решает проблему болезней тела, именно потому, что интенсивный кровоток и лимфа-ток рассасывают кальциевые и слизистые отложения на точках акупунктуры или щелях скелета. Щелевые швы скелета, это зоны интенсивного сброса отработанной энергии и именно на этих местах возникают слизистые отложения. Вполне понятно, что эти отложения, гораздо проще удалить соскабливанием пальцами или глубоким (до кости) прижиганием, чем тонкой иглой или прогреванием точки полынной сигаретой. Такая практика – соскабливания отложений с кости, широко используется в различных видах массажа, в том числе массаж на костях скелета который использует Римма Юсупова. Но, отложения слизи будут продолжать откладываться на ключевых локусах скелета вновь и вновь, поэтому никакой массаж, радикально, не поможет, а только на некоторое время, замедляет сам процесс старения. Я уже приводил в своей книге методы лечения заболеваний с помощью холодных компрессов и льда. Эти мероприятия дают улучшение состояния больного, так как значительно улучшают сброс тепловой энергии из организма, за счёт разности температур. Хорошо выручают в данной ситуации медные пластинки, приложенные к местам слизистых отложений на костях скелета. Медь позволяет интенсивно охлаждать горячую точку, так как теплопроводность меди очень высокая и она подобно холодному компрессу, вытягивает из организма тепловой поток и рассасывает слизистые отложения за счёт своих катионов. Но, всё же, приложив медь к груди минут на 30, мы мгновенно получим облегчение в работе сердца, а через неделю от слизистых «бугров» в межрёберных промежутках и на груди не останется и следа. Болезнь уйдёт, но вскоре вы обнаружите такие же отложения уже в других местах скелета.

Именно поэтому древние цивилизации широко применяли для омоложения и оздоровления организма, различные металлические браслеты и кольца на суставах, носовых перегородках, губах, ушах и гривны, которую носили на груди (Рис – 17). Главная трудность данного метода лечения старения в том, что эти отложения трудно обнаружить визуально, даже зная их излюбленные места, так как они не вызывают болевых ощущений если к ним глубоко не прикасаться пальцами. Именно поэтому современные методы лечения с помощью иглоукалывания не дают возможности вылечить старость и рак. Возможно это из-за того, что египетские жрецы (которые занимались лечением фараонов ранних династий), намеренно исказили топографию и показания точек акупунктуры, сохраняя свои сокровенные тайны в кругу посвящённых. После восстания рабов в Египте, жрецы (атланты и «ТОТ»), ушли в горы Тибета, унеся с собой сокровенные медицинские знания акупунктуры. Скрыто от людей, так же и таинственное учение божества ТОТА, именуемое как «*Психическая Оптика*». Сохранились только фрагментарные сведения об этих тайных науках, за которыми фанатично охотился тайный «Орден» Третьего Рейха – Аненэрбе.

Излюбленные места отложения слизи на костях, не соответствуют местам локализации точек акупунктуры обозначенных в классических древних атласах, поэтому современные учё-

ные, называют эти найденные болевые точки, как, «новые» или «вне-меридианными», Это не верно! Обнаруженные на костях отложения вообще не являются точками акупунктуры, у них совершенно другое назначение (сброс отработанной энергии), это совсем другая схема и иглоукалывание здесь не поможет. Прижигание кости помогает, так как полностью выжигает слизистые отложения в местах сброса энергии и меняет форму самого костного локуса, превращая его в сферический отражатель тепла. В значительной степени помогает, холод медь и другие металлы. Для лечения организма, у древних цивилизаций, большое значение уделялось различным видам массажа, но наибольший успех приносил именно точечный массаж, когда пальцы врача – массажиста, целенаправленно искали изменённые, болезненные точки и именно на них проводилось различные воздействия, допустим установку «фонтанели». «Фонтанели» очень широко использовались при заболеваниях малого таза. При этом на своде стопы (при других патологиях в иных местах) делали на коже небольшую ранку ножом или калёным железом, на которую, чтобы она не заживала, клали горошину или костяной шарик. Эти варварские, с позиции современной медицины, методы были весьма эффективными и популярными в средние века способами лечения многих заболеваний. Все эти методы лечения костей скелета (на которых шифруется болезнь и старость), необходимо знать и использовать, так как организм человека в свою очередь так же помогает исправлять ситуацию, когда пальцами вы указали ему на болевые точки скелета. Как же следует воздействовать на область грудины и межрёберных щелей? Ни в коем случае не ударять по грудине кулаком, а только нежно разминать пальцами это место, в поперечном направлении, смещая обнаруженные там отложения слизи и пузырьки газа к рёбрам, с лёгкой вибрацией, разгоняя слизь и газовые уплотнения. Это мероприятие зачастую спасает жизнь человеку, при перебоях в работе сердца. Повторно прочитайте рекомендации Риммы Юсуповой по устранению слизистых отложений и газовых пузырей на костях, она всё делает правильно. Полагаю, что следует подробно обозначить места скопления слизистых образований на костях скелета, что бы затем самостоятельно вылечить различные заболевания, не прибегая к помощи лекарств. Пальцами размять слизистые уплотнения на костях скелета, гораздо легче. Как только вы определили болезненное место, положите на него кончик пальца, сильно надавите и подержите так. Двигайте палец только по участку, где чувствуется боль. Как только вы удалили, таким образом, слизистую закупорку на костной щели, то постепенно вы почувствуете теплоту в органе, который вы лечите этим методом. Теплота показывает, что восстановилась циркуляция энергии. Когда точка больше не будет болезненна при глубоком надавливании, можно быть уверенным, что лечение хронической болезни, закончено. Если ваша болезнь запущена, то лечение займёт больше времени, чем болезнь, которая возникла недавно. По крайней мере, система лечения безопасна, проста и бесплатна и только косвенно связана с классическими точками акупунктуры, которыми вас, безуспешно уже пытались лечить, применяя иглоукалывание, прижигание. Вы ничего не потеряете и много приобретёте, если будете не спешить в поиске нужных точек, если будете стойки и внимательны. Во всяком случае Римма Юсупова более или менее разобралась с такими проблемными местами.... Теперь разберём, как необходимо воздействовать на конкретные точки – родники, показанные на **Рис – 21**



## **Конец ознакомительного фрагмента.**

Текст предоставлен ООО «ЛитРес».

Прочитайте эту книгу целиком, [купив полную легальную версию](#) на ЛитРес.

Безопасно оплатить книгу можно банковской картой Visa, MasterCard, Maestro, со счета мобильного телефона, с платежного терминала, в салоне МТС или Связной, через PayPal, WebMoney, Яндекс.Деньги, QIWI Кошелек, бонусными картами или другим удобным Вам способом.