

М.В. Куровакина

ФРАНЦУЗСКИЙ БУЛЬДОГ



Марина Владимировна Куропаткина

Французский бульдог

Серия «Всё о собаках»

Текст предоставлен правообладателем
http://www.litres.ru/pages/biblio_book/?art=165203
Куропаткина М.В. Французский бульдог: Вече; 2005
ISBN 5-9533-0282-7

Аннотация

Союз собаки и человека возник давно и будет существовать еще очень долго. Остановив свой выбор на собаке породы французский бульдог, вы обретете верного и преданного друга, который принесет радость в ваш дом.

В этой книге содержатся подробные рекомендации и практические советы по уходу за французским бульдогом, его содержанию и воспитанию.

Содержание

Введение	4
1 Из истории разведения породы	6
2 Строение тела	11
3 Стандарт и родословная	14
4 Приобретение щенка	37
5 Содержание и уход	50
Конец ознакомительного фрагмента.	76

Марина Владимировна Куропаткина Французский бульдог

Введение

В представлении большинства людей французские бульдоги – собаки, отличающиеся свирепым характером и сильными челюстями, которые позволяют этому небольшому животному одерживать победы в схватках со значительно более крупными противниками. Такая точка зрения во многом ошибочна. Действительно, далекие предки французского бульдога – английские бульдоги – известны своей силой и напористостью, а американские бульдоги с давних пор считаются превосходными охранниками и по своей свирепости не имеют себе равных. Однако французский бульдог был выведен селекционерами преимущественно как декоративная собака. Это ласковое животное является прекрасным компаньоном для пожилых людей и охотно играет с маленькими детьми.

Решив завести французского бульдога, вы получаете возможность изо дня в день общаться с красивым и безгранично преданным вам существом. Эта гладкошерстная и муску-

листая собака не требует специальной дрессировки и отличается покладистым нравом, однако не стоит забывать и о том, что собака – это не игрушка и не машина с большим запасом прочности.

Помните, что выращивание собаки требует от вас определенных материальных затрат и может преподнести не только приятные, но и неприятные сюрпризы.



1 Из истории разведения породы

Собаки породы французский бульдог считаются декоративными. Несмотря на то что в качестве официально признанной порода утвердилась относительно недавно, она уже успела завоевать множество поклонников в различных странах мира.

К сожалению, нельзя точно определить происхождение этой породы. Многие кинологи считают, что одним из предков французского бульдога является английский бульдог, хотя в стандарте «француза» также имеется указание на испанских бульдогов – средневековых аланов.

Английские бульдоги

Французский бульдог многое унаследовал от своего предка – староанглийского бульдога. Очень большое сходство можно найти, сравнивая внешний вид собак этих пород.

Английский бульдог ведет свое происхождение от молосских догов. Эти бойцовые собаки издавна принадлежали греческому семейству Молосси из древних Афин. Доги были завезены в Великобританию, а их уменьшившиеся в размерах потомки, в том числе той-бульдоги, долгое время использовались для развлечения знати, принимая участие в травле

быков. При этом чем свирепее была собака, тем дороже она ценилась.

В 1802 году английский парламент издал указ, запрещающий «травлю премодную на потеху толпе и ради пари». В 1858 году были также запрещены собачьи бои с тотализатором. В это же время был издан указ, в котором говорилось о материальном поощрении кинологов, занимающихся выведением новых пород.

В 1903 году появилось большое количество клубов любителей английских бульдогов. В них входили как аристократы, так и простолюдины – факт удивительный для Великобритании того времени.

В 1903 году на первое место среди заводчиков французских бульдогов был выдвинут как бесспорный лидер Дж. В. Стаббс, который проживал в Лондоне. Его собаки привлекли внимание королевского двора. По описаниям Стаббса, уши собак выглядели «как лист тюльпана цветка», что сильно напоминает современного «француза».

Селекционеры уверены, что выведение породы французский бульдог началось в середине XIX века. При этом предпочтение отдавалось именно той-бульдогам, которые постепенно теряли популярность в Великобритании после того, как была запрещена травля быков, и чистокровным английским бульдогам.

Испанские бульдоги

Испанские бульдоги были хорошо известны в Испании в Средние века. Их существование совпадает с тем отрезком времени, когда в Великобритании велась активная племенная работа по улучшению породы английский бульдог. К сожалению, в настоящий момент порода испанский бульдог прекратила свое существование.

Испанские (бургосские) бульдоги первоначально использовались исключительно для охраны и сопровождения крупного рогатого скота. Немного позднее их, так же как и в Великобритании, сделали непременными участниками боев с быками, которые проводились в Бургосе. Именно эти собаки своим внешним видом больше всего напоминали современных французских бульдогов.



Французские бульдоги

Скращивание английского (той-бульдога) и испанского (бургосского) бульдогов, мопсов и терьеров положило начало образованию и обособлению новой породы. Голова французского бульдога в точности соответствует голове бургосского, а укороченный корпус – корпусу английского. Отличительными признаками собак новой породы считаются короткая морда и стоячие уши. Кривые лапы являются серьезным пороком.

В 1903 году в столице Франции была проведена первая выставка, на которой показывали французских бульдогов. На ней было представлено всего 51 животное, что сразу же

привлекло внимание общественности. Порода французский бульдог всего за несколько лет обрела популярность и стала пользоваться большим спросом среди аристократов.

В 1904 году кинологи Великобритании, занимавшиеся разведением той-бульдогов, также признали породу французский бульдог.

В Россию французские бульдоги попали только в начале XX века. После революции эти собаки почти полностью исчезли, поскольку были признаны «мещанскими». В 1948 году в Россию начали вновь ввозить щенков французского бульдога.

2 Строение тела

Каждый владелец французского бульдога обязан знать строение тела, скелета и местонахождение внутренних органов собаки.

Эти сведения помогут самостоятельно определить, соответствует ли ваш питомец стандарту породы, и в случае необходимости позволят оказать ему медицинскую помощь.

Стати французского бульдога

Стандарт четко определяет внешний вид и характер французского бульдога. Малейшие отклонения от него считаются серьезным недостатком и приводят к выбраковке собаки в качестве животного-производителя.

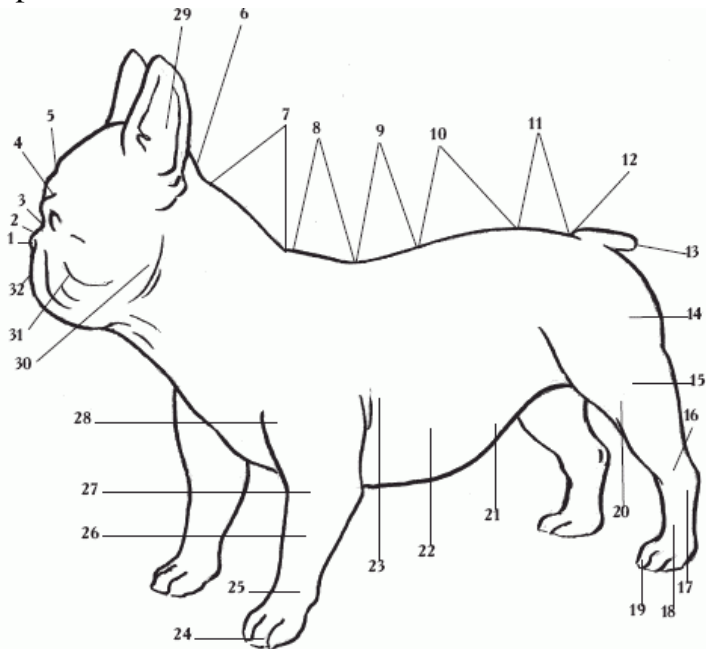
Скелет французского бульдога

Недостатки строения скелета французского бульдога считаются дисквалифицирующими пороками.

Очень часто подобные отклонения выявляются при осмотре конечностей и головы собаки.

Внутренние органы французского бульдога

Большая часть внутренних органов собаки защищена костяком. Исключение составляют только те, которые находятся в брюшной полости животного.



Стати французского бульдога:

*1 – мочка носа; 2 – спинка носа;
3 – переход ото лба к морде;*

*4 – надбровная дуга; 5 – лоб; 6
– затылочный бугор; 7 – шея;*

*8 – холка; 9 – спина; 10 – поясница;
11 – круп; 12 – корень хвоста;*

*13 – хвост; 14 – седалищный
бугор; 15 – бедро; 16 – голень;*

*17 – скакательный сустав; 18 –
плюсна; 19 – задняя лапа; 20 – колено;*

21 – лопатка; 22 – плечевая кость; 23 – предплечье;

3 Стандарт и родословная

Французский бульдог, согласно стандарту, принятому FCI, относится к IX группе собак-компаньонов и тем не менее состоит в подгруппе бойцовых собак малого формата. Порода возникла во Франции.

Голова

По строению головы собаки можно выявить особенности ее телосложения, наследственные признаки, прочность скелета. Основными признаками породы считаются форма головы и ее стати. Различается несколько типов формы головы: нормальная, пропорциональная, тяжелая, легкая.

Голова тяжелой формы отличается чрезмерно крупным, массивным черепом с грубой, тяжелой скелетной частью и ярко выраженными мышцами. Голова легкой формы характеризуется продолговатым узким черепом, имеющим тонкий, облегченный костяк и недоразвитую мышечную часть.

Нормально развитый череп обладает четко выраженным затылочным бугром, однако последний не должен быть слишком выпуклым. Хорошо заметен переход ото лба к морде.

Длина головы – это расстояние от высшей точки затылочного бугра до крайней точки носа. Длина морды – расстояние, измеряемое по линии перехода ото лба к морде, от впа-

дины между глазами до крайней точки носа.

Длина черепа – расстояние, измеряемое от затылочного бугра до перехода ото лба к морде. Ширина головы определяется при измерении наиболее широкой части головы. Линия измерения проходит по средней части лба и скуловым дугам, расположенным впереди ушей.

Голова французского бульдога широкая, большая и квадратная. Покрывающая голову кожа образует хорошо заметные складки. Носолицевая часть черепа немного укорочена, поэтому череп кажется особенно широким.



Череп французского бульдога массивный и округлый

Череп

Череп французского бульдога плоский и широкий. Лобная часть выпуклая. Затылочный бугор слабо развит. Надбровные дуги разделены глубокой бороздой, идущей между глазами и не достигающей лба. Переход ото лба к морде хорошо выражен.

Морда

Морда собаки формируется костяком обеих челюстей и окружающими кости мягкими тканями.

Череп собаки отделяется от морды линией перехода ото лба к морде. Форма черепной части обусловлена строением затылочной кости, а также лобных, теменных и скуловых костей. В соответствии с этим голова может иметь узкую форму, выступающие либо плоские скулы, выпуклую или плоскую лобную часть.

Морда французского бульдога широкая, короткая, покрытая кожными складками. Ее длина соотносится с длиной головы в пропорции 1 : 6.

Уши

Правильно, красиво поставленные уши придают голове французского бульдога очень привлекательный внешний вид. Уши должны иметь небольшие размеры и высокий по-

став, стоять вертикально, быть закругленными на концах и широкими у основания. Ушная раковина должна быть хорошо видна.

Существует и ряд недостатков строения и постава ушей. К наиболее распространенным относятся тяжелые, отвисшие, низко или неровно поставленные, заложенные назад, длинные и плохо прилегающие к голове уши.

Нос


Мочка носа французского бульдога широкая и немного вздернутая. Ноздри направлены вверх, расположены симметрично и полностью открыты.

Брыли

Брыли французского бульдога черные и толстые. Верхняя губа должна полностью закрывать зубы и язык.

Глаза

Глаза французского бульдога темные, большие, низко посаженные, живые, округлые и немного выпуклые. Веки черные.



*Глаза французского бульдога
большие и слегка выпуклые*

Челюсти

Челюсти французского бульдога квадратные, широкие и массивные. Нижняя челюсть дугообразная и слегка выступает. Смещение челюстей относительно друг друга должно быть небольшим, однако строго не контролируется.

Зубы

Зубы французского бульдога должны быть крепкими, без

повреждений.

По своему строению, предназначению и расположению выделяются четыре типа зубов: коренные, или моляры; ложнокоренные, или премоляры; резцы; клыки. При определении соответствия стандарту проводят воображаемую линию, разделяющую челюсти пополам. Слева и справа от этой линии находится по 3 зуба: передних, средних и крайних резца. Далее за ними следуют клыки; за каждым из клыков расположено по 4 ложнокоренных зуба.

Первый ложнокоренной зуб (премоляр) довольно мелкий, следующие за ним премоляры более крупные. Последний, четвертый ложнокоренной зуб, находящийся в верхней челюсти, является наиболее крупным и носит название хищного. Напротив него в нижней челюсти располагается первый моляр, соответствующий хищному зубу по размеру и предназначению. По обеим сторонам нижней челюсти имеется по 3 моляра, а в верхней челюсти находится по 2 моляра.

У молочных зубов, появляющихся у щенков, корней не имеется. По мере роста у взрослеющего французского бульдога постоянных зубов молочные начинают выпадать. Различают несколько частей постоянного зуба: корень, вросший в костную ткань (его не заметно при наружном осмотре), шейка, которая виднеется из мягких тканей, формирующих челюсть, и наиболее четко выраженная зубная коронка, образованная очень твердой и крепкой эмалью.

При отборе собак для племенного разведения француз-

ские бульдоги, не имеющие полного комплекта зубов, выбраковываются. К недостаткам породы также относится и отсутствие коренных и ложнокоренных зубов.

Резцы верхней челюсти французского бульдога должны располагаться позади нижних резцов.

Шея

Эта часть тела собаки, обеспечивающая подвижность ее головы, включает в себя 7 шейных позвонков. При оценке стандарта шеи учитываются такие показатели, как развитие мышц, длина, форма и постав. У взрослого французского бульдога должна быть короткая, немного выгнутая, мускулистая, сильная шея. На ней не должны наблюдаться жировые отложения, а также подвес и складки кожи.

«Сырая» шея у французского бульдога – это наличие отвислости кожи, иначе именуемой подвесом. Отвисшие кожные складки могут располагаться под горлом и на самой шее.



***Мускулистая шея – основное
достоинство бульдогов***

Недостатком развития шеи является слишком длинная или тонкая, а также недостаточно мускулистая шея.

Корпус

Определение стандартов экстерьера предусматривает оценку как всего корпуса собаки, так и сложения различных его частей (спина, поясница, круп, живот, грудь). Линию вер-

ха следует отличать от линии спины. В понятие «верх» входят спина, холка, поясница и круп. Холка – это одна из статей собаки, сформированная остистыми отростками первых 5 грудных позвонков и верхними краями лопаток с сильными, хорошо развитыми мышцами.

Корпус французского бульдога мускулистый, широкий и коротковатый.

Линия верха

Линия верха французского бульдога идет вверх от поясницы и снижается по направлению к хвосту.

Спина

Спина – это одна из важнейших статей собаки, имеющих большое значение для оценки ее рабочих характеристик. Спина французского бульдога, которая соответствует нормам стандарта, должна быть широкой и мускулистой.

Недостатки развития спины – это прежде всего ее горбатость и провислость. Провисание спины, как правило, обуславливается нарушением основных правил содержания собаки и несбалансированным, бедным полезными веществами рационом питания. В этом случае провислость спины сопровождается недостаточной крепостью мышц. Страдает также и развитие связочного аппарата позвоночника.

Крестец

Широкий и короткий.

Круп

Круп собаки образован двумя тазовыми костями, состав-

ляющими тазовый пояс, и крестцовым отделом. Тазовые кости находятся под углом к горизонтальной плоскости и имеют некоторый наклон назад. Очертания крупа отличаются немного округлой формой (это обязательно учитывается правилами стандарта). В соответствии с расположением тазовых костей и крестца круп иногда бывает скошенным или прямым. У французского бульдога он наклонный.

Грудная клетка

Корпус собаки включает в себя брюшную полость и грудную клетку, в которой расположены сердце, органы дыхания, кровеносные сосуды, имеющие огромное значение для жизнедеятельности всего организма.

Ребра примыкают к грудным позвонкам. Величина изгиба ребер влияет непосредственно на ширину грудной клетки.

Если изгиб ребер небольшой (они являются почти плоскими), то грудная клетка оказывается недоразвитой, узкой, а внутренние органы (сердце и легкие) – слабыми. В данном случае передние конечности собаки также имеют отклонения от стандарта: они отличаются слишком узким поставом, а лапы при этом расходятся в стороны.

Нормальной экспертами признается грудная клетка глубокая и бочкообразная, с отлично развитыми грудной костью и мышцами.

Хвост

Короткий, толстый у основания и сужающийся на конце, низко поставленный, заломленный или узловатый. Во вре-

мя движения собаки должен оставаться ниже линии верха. Слишком длинный или тонкий хвост считается недостатком.

Передние конечности

Передние конечности служат для поддержки корпуса собаки и выполняют амортизирующие функции при передвижении и прыжках. При выпрямлении передних конечностей происходит выбрасывание туловища вверх и вперед. Эти части тела подвергаются особенно сильным нагрузкам во время бега. Передние конечности у французского бульдога должны быть прямыми, расположенными не слишком близко друг к другу, с крепкой мускулатурой.

Нормально развитые конечности отличают хороший костяк, четко выраженные сочленения, прочные, эластичные связки. При боковом осмотре предплечья должны выглядеть прямыми.

Искривление ног усиливает давление на них туловища, так как воздействие тяжести тела осуществляется не по оси конечности, и потому связки суставов испытывают чрезмерное напряжение, мышцы быстро устают. У собак с искривленными ногами, особенно служебных, работоспособность намного снижается.

В составе передних конечностей выделяют несколько основных частей: лопатку, плечевую кость, кости предплечья, пясти и лапы.

Предплечья

Мускулистые, короткие и прямые.

Лопатки, плечи и локти

Лопатки фиксируются к грудной клетке посредством мышц. Нижние края лопаток соединяются суставами с плечевыми костями. Важную роль в правильном развитии организма собаки играют такие параметры, как длина плеча и наклон угла соединения плечевой кости с лопаткой. Они определяют подвижность передних конечностей.

Нижний край лопатки имеет выступающие участки, которые смыкаются с соответствующими им углублениями в плечевой кости; место этого соединения называется точкой плеча. Впереди на каждой из костей также расположен небольшой выступ, защищающий сустав от чрезмерного скольжения вперед во время передвижения собаки.

При оптимальной длине и правильной поставе лопатки достигается максимальный вынос передней конечности при передвижении собаки. Кроме того, это обеспечивает более надежную опору для корпуса в тот момент, когда лапы соприкасаются с землей.

Длина плеча и длина лопаточной кости должны быть примерно одинаковыми, а расположение плеча – таково, что локтевые части почти касаются туловища.

Плечи должны иметь направленность назад. При движении собаки вперед медленным шагом угол между предплечьем и поверхностью земли должен составлять 45° .

Длину шага определяет главным образом длина линии, проведенной от выступа на плечевой кости к выступу на ло-

патке. Если угол между этими двумя выступами будет составлять менее чем 90° , то это вызовет сокращение длины шага.

Плечи и лопатки французского бульдога мощные и короткие.

Локтевые суставы выполняют фиксирующие функции, то есть препятствуют передним конечностям при перемещении вперед и в сторону. Недостатки развития передних конечностей (косолапость, вывернутость локтей в ту или другую сторону) затрудняют их нормальную подвижность. Под локтевым суставом находятся достаточно длинные лучевая и локтевая кости, достигающие до запястья. Запястье представляет собой сустав из 7 костей.

Локти французского бульдога должны быть плотно прижаты к корпусу.

Пясти

Пясти смягчают удары лап о землю при передвижении собаки. При определении соответствия пястей французского бульдога стандарту учитывают правильность их расположения.

При проведении экспертизы обращают внимание на такие недостатки, как наклонная пясть, отвесная пясть, выгнутость пясти и запястья.

Лапы

Лапы французского бульдога немного развернуты наружу. Небольшие и округлые. Когти у палевых и пятнистых

бульдогов могут быть как темными, так и светлыми, а у темно-пестрых и тигровых – только черными.

Подушечки лап должны быть плотными и пружинистыми. Если пальцы слишком широко отставлены друг от друга, то это отрицательно влияет на способность лапы пружинить при соприкосновении с землей.

Задние конечности

Задние конечности у французского бульдога мускулистые и сильные, немного длиннее передних. Они испытывают гораздо меньшее давление корпуса и более слабую нагрузку, чем передние. Однако строение задних конечностей отличается большей сложностью. Под крестцом собаки располагается тазовый пояс, к внешнему краю которого они присоединяются.

Строение задних конечностей имеет большое значение для развития двигательной мощи собаки. Достаточно сильные и крепкие задние ноги свидетельствуют о том, что животное обладает способностью максимального выпрямления конечностей в бедренных суставах. Правильность сочленения в задних конечностях обеспечивает французскому бульдогу развитие значительной двигательной мощи, а спрямленные, почти плоские суставы, напротив, ослабляют способность к активному движению, поскольку сила отталкивания направляется не вверх, а вперед.

Строение задних конечностей следующее: бедра, голени, плюсны и лапы. Высоко ценятся пропорциональность и хо-

рошее развитие мышц данной части тела, поскольку в осуществлении двигательной функции задние конечности играют основную роль. При проведении осмотра сзади задние конечности должны выглядеть не слишком сближенными.



***Щенки французского бульдога
рождаются слабыми, но активными***


Таз

Таз – это довольно широкая кость, имеющая отверстие в средней части. На этом участке тела расположены органы выделения и размножения. В нижней части тазовой кости находятся углубления, посредством которых происходит соединение таза с головкой бедренной кости, образующей та-

зобедренный сустав. Нижний край бедренной кости соединен с головками большой и малой берцовых костей, образующих коленный сустав. Под коленным суставом расположены (сверху вниз) короткие кости задней конечности, скакательный сустав, стопа.

От угла наклона таза зависят плавность и слаженность движений собаки вперед. Если таз располагается перпендикулярно к спине, то при отталкивании от поверхности земли он будет приподниматься. При наклонном же поставе таза давление корпуса собаки будет осуществляться непосредственно на крестец, а затем на позвоночный столб, и таким образом животное станет перемещаться вперед без резких толчков и рывков.

При осмотре французского бульдога могут быть выявлены следующие недостатки: плоскость коленного сустава, укороченность костей плюсны, саблистость, при которой угол наклона коленного сустава оказывается слишком острым. При наличии саблистости коленного сустава собака передвигается менее свободно, возможность пружинистого отталкивания от земли во время движения заметно ограничена.



*Конечности французского бульдога
должны быть симметрично развитыми*

Плюсна

Плюсна французского бульдога короткая и сильная. Прибылые пальцы отсутствуют.

Вес

Не больше 14 кг, но и не меньше 8 кг.

Шерсть

Блестящая, густая, короткая, гладкая и хорошо прилегающая.

Окрас

Пестрый. Белые пятна на голове (проточина) и груди («галстук») допустимы. При пятнистом окрасе на морде должны быть «очки». При белом окрасе должны отсутствовать депигментация век, губ, глаз, мочки носа и крап.

Движения

Движения свободные и прямолинейные.

Характер

Французские бульдоги обычно отличаются крепкой, устойчивой к внешним раздражителям нервной системой, что значительно облегчает работу дрессировщика во время занятий с собакой. Характер французского бульдога уравновешенный, животное демонстрирует дружелюбное отношение к окружающим, в том числе и к детям.

В большинстве случаев собака способна легко и быстро привыкать к хозяину, реагировать на его команды, активно выполнять их.

Пороки, Недостатки

Слишком большая или маленькая масса, высовывающийся из закрытой пасти язык или хорошо видимые резцы, скованные движения и неправильный постав конечностей.

Возможны отклонения от стандарта: светлые глаза; поднятый, слишком короткий или длинный хвост; подвес на шее; узкая мочка носа; не до конца смыкающиеся губы; хриплое дыхание; прямой скакательный сустав; длинная шерсть; полное отсутствие пигментации век и губ; скованные движения.

Дисквалифицирующие пороки

Неправильный прикус; отсутствие хвоста; крипторхизм; наличие прибылых пальцев; низко поставленные или обвисшие уши; черный, каштановый, мышиный или подпалый окрас; пятнистая или светлая мочка носа; глаза разного цвета; видимые при закрытой пасти клыки. В целом во время экспертизы могут выбраковываться собаки слишком злобные или чересчур робкие, страдающие чрезмерной недоверчивостью к окружающим, проявляющие излишнюю нервозность, пугающиеся звука выстрела (*табл. 1*).

Недостатками стандарта при осмотре задних конечностей признаются следующие: очень большое расстояние между ногами или, напротив, их сближение; вывернутость скакательных суставов внутрь, сопровождающаяся наличием размета; вывернутость скакательных суставов наружу, что приводит к косолапости.

Таблица 1

Степени проявления различных качеств характера французского бульдога

Качества характера	Степень проявления			
	Низкая	Средняя	Высокая	Очень высокая
Волевые качества		***		
Бесстрашие		***		
Напористость, выдержка			***	
Внимательность			***	
Недоверчивость		***		
Резкость реакции на неприятный раздражитель		***		
Бойцовские качества		***		
Темперамент		***		
Сторожевые качества		***		
Склонность к работе по следу	***			
Уверенность		***		
Упорство				***
Порог возбудимости	***			
Реакция на звук выстрела			***	

Родословная собаки

О чистоте породы французский бульдог можно судить по его родословной. Это официальный документ, в котором перечислены все предки собаки. Покупая породистого щенка, вы получаете также и его родословную – выписку из племенной книги. В ней указаны его родители, деды и прадеды.

Повязав двух породистых собак, вы получаете щенков, которых можно выставлять на соревнования и использовать для последующего разведения. При этом в племенной книге обязательно должны находиться запись, свидетельствующая о произошедшей вязке, с подписью хозяина кобеля-производителя; акт помета с подписью хозяина суки; заключение о помете и выбраковке собак, непригодных для разведения породы, подписанное специалистом.

Если щенки в помете не соответствуют стандарту, они считаются непригодными для дальнейшего разведения и не вносятся в племенную книгу. Такое может случиться, даже если родители щенка являются чистокровными и ранее многократно использовались для племенного разведения.

Сразу после рождения чистопородного щенка его кличка вносится в племенную книгу. Она дается собаке без учета пожеланий хозяина бульдога. Традиционно первая буква клички подбирается по алфавиту, соответствуя порядковому номеру помета. То есть клички щенков первого помета

будут начинаться на буквы А, Б, В и т. д., второго – И, К, Л.

Некоторые клички, указанные в родословных, трудно произносимы и неудобны для повседневного использования. В этом случае у себя дома собаку можно называть так, как вам хочется.

В родословной обязательно должно стоять две подписи: одна – человека, вносящего записи в племенную книгу, а другая – кинолога, продавшего вам животное.

4 Приобретение щенка

Прежде чем приобретать щенка французского бульдога, хорошенько обдумайте несколько требований, которые вам придется предъявлять к самому себе при появлении в вашем доме собаки.

Советы по выбору щенка

В первую очередь вы должны располагать достаточным количеством времени для занятий и общения с собакой, поскольку бульдог тяжело переносит одиночество, а ощущение своей не востребоуанности, ненужности хозяевам может негативно отразиться на психике домашнего питомца. Об этом следует помнить также и владельцам собаки любой другой породы.

Принимая во внимание природную активность и темперамент французского бульдога, вы легко поймете, что пробелы в воспитании могут сделать собаку неуправляемой, и она будет доставлять вам больше огорчений, чем радости. Поэтому, взвешивая все за и против перед выбором собаки, лишний раз подумайте, насколько плотно вы загружены другими делами и сумеете ли вы уделять своему четвероногому другу столько времени, сколько потребуется для полноценного

ухода и воспитания.

Чтобы воспитать из французского бульдога послушную, контролируемую, организованную, по-настоящему полезную для семьи собаку, необходимо знать, что он нуждается в хорошей дрессировке и вы должны иметь возможность посвящать много времени занятиям с ним, обучению его выполнению команд, спортивной подготовке.

Когда французский бульдог надолго лишается контроля, ему предоставляется слишком много свободы и он не ощущает руководство хозяина, собака перестает ориентироваться в том, что ей дозволено делать, а что – нельзя.

Прежде чем принять положительное решение по вопросу приобретения щенка французского бульдога, обсудите предполагаемую покупку со своими домашними, поскольку вы собираетесь ввести в свой дом нового члена семьи.

Обязательно подумайте о том, позволяют ли условия вашей квартиры (дома) содержать собаку без особых проблем? К тому же нужно учитывать, что появление в доме животного может потребовать и определенных изменений в интерьере квартиры, особенно если она не слишком просторная, а чистоты и порядка в доме, вероятнее всего, поубавится. Приводя вашего питомца с прогулки, вы должны будете следить за чистотой его лап, если, конечно, вам небезразличен внешний вид вашего дивана, кресел и ковра. Собака, разумеется, будет оставлять клочки шерсти повсюду, и уборку в комна-

тах придется производить несколько чаще и более тщательно, чем раньше.

У некоторых людей существует такая проблема, как аллергия на шерсть домашних животных. Если в вашей семье кто-либо страдает аллергией такого рода, вам придется отказаться от приобретения собаки.

Содержание в доме собаки потребует от вас денежных расходов, причем немалых. Стоимость питания и специального инвентаря, оплата услуг ветеринара могут вылиться в весьма солидную сумму. Поэтому, собираясь приобрести французского бульдога, очень важно правильно оценить возможности своего семейного бюджета.

Подумайте о том, как вы поступите, если вам придется надолго уехать из дома, например в отпуск или в командировку. Есть ли в вашем населенном пункте пансионат для животных, где вы сможете временно оставить свою собаку, если среди родственников, друзей и соседей не окажется никого, кто мог бы позаботиться о ней в ваше отсутствие? Есть ли у вас возможность поручить содержание домашнего питомца кому-либо из близких или знакомых?

Помните, что, принимая положительное решение о покупке собаки, нужно четко осознавать: вы берете на себя всю ответственность за здоровье и жизнь животного. И потому рекомендуем вам приступать непосредственно к выбору щенка лишь тогда, когда вы твердо знаете, что способны (и готовы) обеспечить для него все необходимые условия со-

держания и владеете достаточным количеством свободного времени для занятий с вашим питомцем.

Если вы утвердились в своем решении стать достойным владельцем французского бульдога, у вас снова возникнет масса вопросов по поводу приобретения собаки, но только уже более конкретных. Самым главным из них, безусловно, будет тот, который касается непосредственно выбора будущего питомца из предложенных вашему вниманию щенков.

Если вы впервые приобретаете породистую собаку, лучше всего обратиться за помощью к специалисту. Он поможет прочесть родословную и выбрать из помета самого многообещающего щенка. Можно также получить совет в ближайшем собаководческом клубе.

Чтобы не ошибиться, прежде чем совершить покупку, просмотрите родословную собаки и попросите показать вам родителей будущего питомца или их фотографии. Получите письменное свидетельство, в котором перечислены прививки, сделанные животному, и указан факт проведения специального лечения от глистов. Имейте в виду, что подобное лечение проводится в любом случае, независимо от того, заражен щенок или нет.

Помните, что не следует покупать самого маленького щенка из помета. Возможно, он покажется вам более симпатичным, чем другие, однако в будущем именно у этого малыша могут возникнуть проблемы со здоровьем и развитием.

Приобретая собаку, постарайтесь убедиться в том, что ро-

дословная щенка подлинная. Деньги при покупке следует отдавать только после получения всех документов на собаку.

Вам, безусловно, нужен крепкий и здоровый щенок, без пороков и недостатков, соответствующий всем признакам данной породы. Кроме того, важно и то, сумеете ли вы подружиться с собакой и в то же время стать для нее авторитетным наставником, и здесь главную роль будет играть характер и поведение вашего будущего питомца. Немалое значение имеет и пол собаки, ведь многие очень долго сомневаются, решая вопрос о том, кого лучше приобрести – кобеля или суку. Зачастую оптимальный выбор зависит от конкретной ситуации, поэтому рассмотрим различные варианты.

Мальчик или девочка?

Будущему хозяину французского бульдога, ранее никогда не державшему в доме собак данной породы, обычно рекомендуется остановить свое внимание на выборе щенка женского пола. Суки французского бульдога, как правило, более покладисты во время дрессировки, они обладают большей работоспособностью, чем кобели, быстрее привязываются к своим хозяевам и меньше претендуют на то, чтобы занять главенствующее положение в семье.

Итак, если вы предпочтете выбрать суку, то проблем с воспитанием и дрессировкой у вас поубавится: по сравнению с кобелями суки гораздо уравновешеннее,

обладают более тонкой психикой и лучше поддаются контролю со стороны хозяина. Во время прогулок вам будет легче руководить собакой, поскольку суки отличаются менее крупными размерами, чем кобели.

Однако в данном случае следует учитывать и физиологические особенности собак разного пола. Определенным недостатком в поведении суки является то, что она не выносит пребывания вблизи нее других особей женского пола. Для будущих хозяев важен тот факт, что у сук дважды в год происходит течка, а также отмечаются случаи ложной беременности.

В период течки, продолжающейся три недели, собака предпринимает попытки найти себе партнера среди сородичей, которых хозяева выгуливают неподалеку, и это нередко становится причиной конфликтов и пререканий между владельцами собак разных полов, сопровождающих своих питомцев.

Поскольку для чистокровного французского бульдога особенно важно произвести на свет потомство, соответствующее стандарту породы, владельцу суки следует удерживать ее от случки со случайным кобелем.

У кобелей есть не очень хорошая привычка метить различные участки местности и предметы, а также обнюхивать незнакомые предметы, животных и людей. Женщина, несущая сумку с продуктами, вряд ли обрадуется собаке, обнюхивающей ее кладь, а владельцы автомобилей крайне редко

проявляют понимание в ситуации, когда собака метит колеса машины. Чтобы животное не попало в подобную ситуацию, его следует в процессе воспитания отучить от этой привычки.

Однако, несмотря на различного рода неприятные инциденты, происходящие время от времени с их питомцами, подавляющее большинство владельцев французского бульдога довольны своими любимцами, поскольку считают, что сильнее всего на поведение собаки влияет не ее пол, а воспитание, которое она получила.

Хотелось бы отметить в заключение, что, какого бы пола животное вы ни приобрели, правильное воспитание поможет избежать большей части проблем, связанных с его физиологией.

Выбор продавца

Вопрос о том, к какому продавцу обратиться, желая приобрести щенка французского бульдога, вызывает наибольшее количество споров в семье будущих хозяев собаки. Специалисты обычно советуют покупать щенков данной породы в клубах собаководства, это дает больше гарантий, что вы станете владельцем чистопородной и здоровой собаки. Но даже в этом случае абсолютной уверенности в том, что впоследствии вы не испытаете никаких разочарований в своем выборе, быть не может.

Не жалейте времени на посещение питомника и получение подробной консультации заводчика. От наличия достаточного количества информации о вашем будущем питомце зависит оптимальный выбор щенка.

Осматривая питомник, обратите внимание на обстановку в вольере для щенков. Поддерживаются ли там чистота и порядок? Имеются ли какие-либо приспособления для игр? Ведь дальнейшее развитие собаки (и физическое, и психическое) бывает связано и с тем, с какими предметами ей довелось познакомиться в детстве, насколько быстро она научилась осваиваться во внешнем мире.

Если вы сделаете положительные выводы об условиях содержания французского бульдога в вольере, вам необходимо еще и получить исчерпывающие сведения о наследственности щенков, об их родителях, о характере и поведении каждого претендента на прописку в вашем доме.

Для оптимального выбора собаки вам придется посетить нескольких заводчиков. Не экономьте времени на знакомстве со щенками, внимательно наблюдайте за ними: наверняка среди них вы встретите будущего любимца всей вашей семьи.

Характеристика приобретаемого щенка

Щенку, которого вы желаете приобрести, не должно быть меньше 6–8 недель. Заводчики всегда стараются продать

своих питомцев как можно быстрее, руководствуясь при этом целым рядом причин. Однако подойти к этому вопросу нужно со всей серьезностью.

Щенок, которого очень рано отняли от суки, в 80% случаев вырастает слабым и часто болеет. Более того, разлученный с матерью и другими щенками малыш лишается возможности развивать необходимые для дальнейшей жизни общественные навыки.

К безусловным преимуществам приобретения 8-недельного щенка относится благоприятная для развития собаки смена окружающей обстановки. Ведь, попадая в новую среду, в новый дом, наблюдая вокруг новых для него людей, щенок получает много разнообразных впечатлений.

Щенки 8 недель от рождения отличаются уже более или менее независимым характером, самостоятельностью поведения, они уже не так привязаны к матери, как в первые недели своей жизни, и в общем-то почти не нуждаются в ее заботе о них.

Если же вопрос о приобретении щенка решается, когда ему исполнится 10–12 недель, то в данном случае вы можете быть уверены в том, что молодая собака уже имеет достаточное количество социального опыта, приобретенного в обществе братьев и сестер. Адаптация такого щенка на новом месте жительства будет проходить более ровно и спокойно.

В случае приобретения щенка-переростка вам потребуется больше терпения и знаний, касающихся его правильно-

го воспитания, поэтому вам будет необходимо получить подробную консультацию специалиста по этому вопросу. Преимуществом же приобретения 16–18-недельного щенка станет то, что у собак такого возраста признаки стандарта определяются с большой точностью, а подтвердить отсутствие либо возможное развитие заболеваний гораздо проще, чем у 2-месячных французских бульдогов.

Особое внимание нужно обратить и на здоровье приобретаемого щенка, поскольку возможны отклонения от нормы.

У здорового щенка должны быть:

- блестящая, чистая шерсть;
- симметрично развитое, крепкое тело;
- чистые уши;
- хорошо развитые, сильные лапы;
- влажный, холодный нос;
- красивые, здоровые когти;
- розовые десны;
- чистые, блестящие глаза;
- мягкие подушечки лап (без рубцов и наростов);
- чистая кожа (покраснение, нарушение пигментации и царапины – признак нездоровья);
- теплый и чистый живот;
- чистый анус;
- хорошо развитые, белые зубы.

Среди щенков французского бульдога встречаются чересчур злобные или, напротив, слишком робкие

особи; кто-то из малышей рано становится самостоятельным, а кому-то требуется больше времени, чтобы отвыкнуть от матери.

Определенные черты характера проявляются у собаки достаточно рано, поэтому, наблюдая за малышами в питомнике, вы уже можете сделать полезные для себя выводы. Даже щенки, рожденные от одной матери, обладают различными чертами характера, которые проявляются во время игры, кормления и т. д. Через некоторое время в результате регулярных наблюдений вы сможете понять, какой из малышей имеет покладистый, спокойный характер, кто стремится занять лидирующее положение и т. д.

Советы по приобретению взрослой собаки

Многие пожилые люди хотят завести домашнего питомца. Им можно порекомендовать взять домой взрослую, хорошо обученную собаку, которая менее требовательна в отношении воспитания и ухода.

Никогда не берите собаку из приюта или неблагополучной семьи только из жалости. Возможно, у нее уже есть какой-то негативный опыт общения с человеком, что обязательно отразится на взаимоотношениях между вами и вашим питомцем.

Если вы все же решили взять собаку из приюта, узнайте как можно больше о животном. Выясните:

- почему хозяин решил отдать питомца в чужие руки;
- есть ли у собаки проблемы со здоровьем;
- насколько хорошо обучено животное;
- каким образом французский бульдог реагирует на ласку;
- чем животное питается;
- какие прививки сделаны собаке;
- приучен ли французский бульдог жить вместе с другими животными;
- каков распорядок дня, к которому привыкла собака.

Одиноким людям, проводящим весь день на работе, не рекомендуется заводить собаку. Без сомнения, она станет лучшим другом, однако в отсутствие хозяина о животном некому будет позаботиться.

Не рекомендуется приобретать старую собаку. Взрослое животное уже получило определенного рода воспитание, изменить которое вряд ли удастся. Появившись в вашем доме, собака будет относиться настороженно к окружающим ее людям и лишь спустя длительное время изменит поведение на более дружелюбное.

Транспортировка

Купив щенка, не торопитесь забирать его домой. Лучше всего сделать это рано утром. В этом случае животное легче перенесет транспортировку и разлуку с остальными щенками из помета и матерью.

Перевозить щенка рекомендуется в большой корзинке или раскрытой сумке. Окружающих, которые желают приласкать собаку, нужно вежливо, но твердо останавливать, поскольку резкая смена обстановки в совокупности с назойливым вниманием незнакомых людей могут сильно напугать щенка.

Путешествие самолетом или поездом переносится собакой не очень хорошо. Необходимость сидеть в корзине или сумке без движения на протяжении нескольких часов не может благоприятно сказаться на самочувствии животного. Привезя питомца домой, прежде всего выпустите его из сумки, дайте ему возможность справить свои естественные потребности и освоиться в новом доме.

Если вы собираетесь перевозить купленную собаку в машине, скажите прежнему владельцу, чтобы он перед этим ни в коем случае не кормил животное. Дело в том, что почти 50% собак плохо переносят поездку в автомобиле. Плотно покушавшего щенка обязательно будет тошнить.

Оказавшись в незнакомом месте, испуганный щенок, вероятнее всего, постарается забраться в какое-нибудь темное место и отсидеться там. Не стоит ему в этом препятствовать. Предложите собаке корм и питьевую воду. А затем удалитесь из облюбованной им комнаты, чтобы дать ему возможность выспаться после утомительного путешествия.

5 Содержание и уход

Если вы приобрели взрослую собаку, попросите бывшего хозяина лично привести ее в ваш дом, поскольку она сама никогда не пойдет с незнакомым человеком.

Период адаптации

Купив щенка, по прибытии домой постарайтесь сразу же ознакомить его с новой для него обстановкой.

Специалисты нередко советуют хозяину, забирающему щенка из питомника, взять с собой и какой-либо предмет из числа тех, что окружали малыша в период его жизни у заводчика. Таким образом маленький бульдог быстрее избавится от чувства одиночества в незнакомом для него доме, легче перенесет разлуку с матерью и расставание с прежним местом своего пребывания, к которому он уже успел привыкнуть.



Щенки очень упрямы

Сразу по прибытии домой возьмите животное на руки и пройдитесь с ним по квартире. Брать щенка на руки можно только строго определенным образом. Если делать это неправильно, животное может почувствовать боль.

Чтобы взять щенка на руки, осторожно обхватите одной рукой его передние лапы, а другой поддержите снизу. Можно также правую руку подвести малышу под передние лапы, а другой обхватить сзади его шею и основание головы.

Нельзя поднимать собаку с пола, держа за шкуру или передние лапы. Чем меньше собака, тем больше осторожности нужно проявлять при обращении с ней.

Как только щенок освоится на новом месте, приступайте к обучению. Собака должна понять, какие ее действия будут приветствоваться, а какие вызовут порицание хозяина.

Прежде всего постарайтесь отучить животное справлять естественную нужду в квартире. Затем дайте ему понять, что вам не нравится, когда он уносит косточку или кусочек мяса в темный угол и ест их там.

Место

Французские бульдоги содержатся преимущественно в

квартирах или частных домах. При этом они вынуждены постоянно общаться с людьми, что не может не вызвать некоторых затруднений. Избежать их можно, следуя некоторым рекомендациям, предлагаемым владельцам французских бульдогов опытными специалистами.

Выбор места для лежанки, на которой будет спать щенок, имеет большое значение как для нормального развития собаки, так и для удобства ее хозяев.

Нужно в первую очередь создать малышу условия для спокойного, крепкого сна; комната, в которой будет находиться щенок, должна быть светлой, сухой и не перегруженной мебелью.

Лучше всего устроить место для щенка в углу возле окна – здесь он станет чувствовать себя наиболее комфортно. Вполне вероятно, что сначала даже при наличии прекрасных условий содержания щенок будет с трудом осваиваться на новом месте, скулить по ночам, и нужно позаботиться о том, чтобы домашние по очереди брали над малышом шефство в ночное время.

Не рекомендуется устраивать лежанку для щенка вблизи источников тепла (например, возле радиатора отопления), поскольку в таком случае ваш подопечный быстро привыкнет к избытку тепла в помещении и в дальнейшем будет плохо переносить низкие температуры воздуха. Располагать подстилку на сквозняках или вблизи дверей также нельзя.

С первых минут пребывания щенка в доме нужно поста-

раться приучить французского бульдога к предназначенному для него месту. Для этого хозяин может подвести щенка к коврику и со словами «Место, место!» указать на него своему питомцу, несколько раз похлопав по подстилке рукой.

Место собаки – это территория, отведенная для ее отдыха. Место играет очень важную роль в процессе воспитания щенка. Не следует менять место, так как этим вы поставите собаку в затруднительное положение, усложнив процесс ее обучения.

Желая быть поближе к хозяину, щенок обязательно попытается забраться на кровать или кресло, в котором расположился человек. Подобные попытки следует немедленно пресекать. Делается это мягко, но твердо, чтобы бульдог понял свою ошибку и больше не повторял ее.

Подумайте также и о создании для вашего питомца безопасных условий жизни. Не оставляйте в прихожей грязную обувь: собаки почти всегда равнодушны к ботинкам и туфлям, а уличная грязь – это настоящий рассадник заболеваний, опасных не только для человека, но и для домашних животных. Лучше всего убирать обувь в такое место, где она будет недоступна вашему питомцу. Таким образом вы убережете четвероногого друга от возможной инфекции, а свою обувь – от неминуемой порчи.

Следите и за порядком в комнате, где обитает ваш питомец: мелкие предметы, тем более с острыми краями, разбросанные по полу, порой представляют опасность для щенка.

Он может, играя, проглотить их или пораниться.

Любые резкие, чересчур громкие звуки – хлопанье дверями, работа некоторых электроприборов, электрических инструментов и т. п. – могут напугать щенка. Электропровода, находящиеся в помещениях, должны быть недоступны собаке.

Помните о том, что место собаки – это ее царство, находясь в котором она чувствует себя в безопасности. Французского бульдога, отдыхающего на своей лежанке, ни в коем случае нельзя наказывать или тревожить, так как собака может отреагировать на ваши действия совершенно непредсказуемым образом.

Инвентарь, необходимый для содержания французского бульдога

Прежде чем привести в дом питомца, обзаведитесь инвентарем, необходимым для его содержания. В первую очередь вам понадобятся посуда для кормления, лежанка, ошейник, поводок, намордник и свисток.

Миска для кормления

Миска для кормления собаки должна быть устойчивой и массивной, чтобы ваш питомец не мог ее носить в зубах или

переворачивать.

Нельзя использовать в качестве посуды для кормления собаки треснувшие тарелки или миски с зазубринами и неровностями на дне, так как собака может поранить о них язык.

Во время кормления французский бульдог может испачкать пол. Избежать этого можно, поставив миску на специальную подставку, положив под нее газету или деревянную дощечку с выпиленным отверстием для днища миски.

Миска для питьевой воды

Миска для питьевой воды обязательно должна быть устойчивой и тяжелой. Она должна стоять рядом с миской для кормления, всегда содержаться в чистоте и регулярно наполняться кипяченой водой.

Лежанка

Сделать лежанку для собаки можно тремя способами:

На пол кладется небольшой коврик, который легко чистится и хорошо защищает от сквозняков. Можно также использовать тряпичные или соломенные матрасы, обтянутые плотным материалом.

Берется деревянный ящик. Размеры ящика должны быть такими, чтобы животное чувствовало себя в нем комфортно

и могло вытянуться во весь рост. Затем в одной из его боковин выпиливается отверстие, для того чтобы щенок мог забираться внутрь. На дно ящика кладется подстилка.

В угол, отведенный щенку, ставится большая устойчивая корзина с низкими боковинами. Лучше всего использовать овальную корзину, которая, в отличие от круглой, позволит сэкономить площадь. Ее дно, как правило, застилают плотно подогнанными, гладко обструганными досками и многослойной подстилкой. Вырезать в корзине отверстия не рекомендуется, так как их края расползутся и лежанка быстро придет в негодность. Кроме того, собака может серьезно пораниться о выступающие прутья.

Ошейник

Ошейник необходим для содержания собаки. Именно на него обычно крепится специальная табличка с указанием адреса владельца и клички животного. Ошейник также дает возможность хозяину схватить и удержать бульдога в случае необходимости.

Ошейники и поводки, предназначенные для французского бульдога, должны отличаться большой надежностью в эксплуатации. Учитывая крепкую конституцию собаки данной породы, лучше остановить свое внимание на кожаном ошейнике. Он должен прочно облегать шею животного, не сдавливая ее.

Собака должна носить ошейник постоянно. Он представляет собой жесткую кожаную ленту шириной от 1 до 3 см с прочной металлической пряжкой.

Поводок

Поводки необходимы как для выгула собак, так и для дрессировочных целей, выступлений на выставке. Они различаются по длине и конструкции. Для прогулок предназначаются поводки, имеющие длину 1 м, а для дрессировки – от 3 м и более.

На одном конце поводка находится петля, в которую для удобства можно просунуть руку, на другом – карабин, пристегиваемый к ошейнику. Выходя на прогулку с питомцем, всегда нужно иметь поводок. В любой момент может возникнуть необходимость взять животное на поводок, чтобы избежать неприятного инцидента. Это относится даже к тем случаям, когда собака хорошо воспитана и приучена возвращаться к хозяину по первому зову.

Поводок, предназначенный для выставки, должен быть тонким, но при этом обладать достаточной прочностью и оканчиваться петлей как с одной, так и с другой стороны.

Намордник

Намордник обычно не вызывает положительных эмоций у собаки, тем не менее он абсолютно необходим для содержания французского бульдога.

На собаку обязательно нужно надевать намордник в следующих ситуациях:

- во время поездки в общественном транспорте (метро, автобусе, троллейбусе, трамвае, электропоезде);
- во время прогулки в местах с большим скоплением людей;
- при посещении ветеринара и т. д.

Намордник для собаки в большинстве случаев изготавливается из тщательно выделанной мягкой кожи. Он подгоняется с таким расчетом, чтобы кожаные полоски и металлические крепления не натирали морду животного и одновременно с этим не позволяли ему кусаться.

Даже если ваша собака отличается на редкость покладистым и миролюбивым характером, нет никакой гарантии, что в стрессовой ситуации она не разозлится и не укусит обидчика.

Имейте в виду, что укус собаки классифицируется как опасное телесное повреждение и обязательно вызовет недовольство не только окружающих вас людей, но и охранников правопорядка. В лучшем случае вам придется заплатить

штраф, в худшем, особенно если масштаб нанесенных человеку повреждений очень велик, собаку отдадут в питомник, где, возможно, через некоторое время усыпят.

Если вы проживаете в местности, где были зарегистрированы случаи заражения собак бешенством, имейте в виду, что ношение вашим питомцем намордника обязательно. Пренебрежение данным правилом будет иметь тяжелые последствия, так как вызовет немедленную негативную реакцию со стороны служителей закона.

Свисток

Перед тем как начать дрессировать вашего французского бульдога, купите специальный свисток, который позволит вам в любой момент подзвать к себе животное. Лучше всего использовать обычный неслышимый свисток, который издает высокие звуки, не воспринимаемые человеком, но хорошо различаемые собакой.

Обувь для собаки

Надевать на собаку обувь можно только в случае крайней необходимости. Ботинки, сапожки и пинетки используются в основном в зимнее время, когда городские дороги посыплются большим количеством специальной соли, разъедающей

кожу подушечек на лапах бульдога.

Одежда для собаки

Одежда для собак из редкого и дорогого удовольствия превращается в предмет первостепенной важности. Владельцы бульдогов в зимнюю пору очень часто выгуливают своих питомцев, предварительно облачив их в специально сшитую одежду: комбинезоны, курточки, костюмы, а также разного рода накидки и шапочки.

Одежда, сшитая специально для собак, так же многофункциональна, как и та, которую носят люди. Помимо того, что защищают животное от холода, болоньевые комбинезоны и костюмы помогают хозяевам бульдогов сберечь свое время и силы в период межсезонья, так как удалить грязь с шерсти бульдога гораздо труднее, чем смыть ее с водонепроницаемого комбинезона.

Одежду на собаку можно надевать не только зимой, когда температура окружающего воздуха опускается ниже отметки -10°C , но и весной, и осенью, и даже холодным летом. Это относится прежде всего к животным короткошерстных пород, например таксам, французским бульдогам, китайским хохлатым собачкам и курцхаарам, которые отличаются повышенной теплолюбивостью и с трудом переносят холод.

Уши французского бульдога формой напоминают лепест-

ки экзотического цветка, но защищены от ветра и дождя только короткой шерстью, в связи с чем часто мерзнут в зимнее время, а это, в свою очередь, может привести к возникновению и развитию у собаки некоторых заболеваний. Небольшая вязаная или тряпичная шапочка, надетая на голову питомца перед прогулкой, возможно и вызовет его недовольство, но зато поможет сохранить здоровье.

Некоторые кинологи уверены, что одежда для собак препятствует терморегуляции организма животного и плохо влияет на его шерсть, а следовательно, не должна использоваться владельцами французских бульдогов. Ветеринары же отмечают, что подобное утверждение верно лишь в отношении длинношерстных собак, имеющих естественную защиту от холода и не нуждающихся в дополнительном облачении. Более того, в последнее время в ветеринарных клиниках все чаще и чаще используют послеоперационную одежду, которая препятствует загрязнению раны и мешает собаке активно двигаться.

Одежда для собак может быть не только практичной и функциональной, но и радовать взгляд красотой и оригинальностью. Ее можно приобрести как в обычных зоомагазинах, так и у частных предпринимателей. Многие состоятельные люди предпочитают одевать своих любимцев у известных собачьих кутюрье.

Одежда, сшитая на заказ, стоит достаточно дорого, поэтому приобрести ее могут далеко не все. Например, стоимость

простого кашемирового или шелкового пальто от Гуччи в несколько раз превышает сумму, на которую в России семья среднего достатка может жить, ни в чем себя не ограничивая, один или два месяца. А совсем недавно в Будапеште состоялось открытие небольшого брачного салона, предоставляющего свои услуги владельцам собак и кошек, желающих оформить отношения своих любимцев надлежащим образом. Там же за весьма умеренную плату выдаются напрокат свадебные фраки и платья для собак.

Недавно в Москве открылось несколько салонов для собак, которые, помимо изготовления одежды, предлагают своим клиентам некоторые другие сервисные услуги.

Вместе с увеличением спроса на одежду для четвероногого любимца растет и скорость, с которой разрабатываются и поступают в продажу все новые и новые виды собачьих нарядов. Уже появилась четкая граница между летней и зимней одеждой, повседневной и праздничной, домашней и предназначенной для выгуливания. Ткани для ее пошива подбираются в зависимости от специфики одеяния и желания владельца бульдога.

Большим спросом среди собаководов-любителей пользуются простые и утепленные комбинезоны, а также изготовленные с использованием достижений современной текстильной промышленности (водоотталкивающие, на байке или синтепоне, с меховыми подстежками, с застежками

«молния» и «липучка»).

Чтобы оградить шерсть редкого окраса от выгорания под прямыми лучами солнечного света, можно использовать специальную шторную накидку, а для бульдогов, сопровождающих своих владельцев в сауну или массажный салон, модельеры изготовили оригинальные банные халаты с капюшонами.

Игрушки

Собаки любят играть с косточками и мячами, которые изготавливаются из пластмассы или прочной резины. Чтобы собака не могла проглотить игрушки, они не должны быть слишком маленькими.

Недопустимо использование в качестве игрушек маленьких резиновых мячей, деревянных и мягких предметов. Их легко разгрызть, а попавшие в кишечник животного куски резины, поролона и дерева сможет извлечь только ветеринар.

В настоящее время в специализированных магазинах достаточно большой выбор игрушек, которые могут оказаться полезными при выращивании французского бульдога в квартире. Предназначены они преимущественно для щенков и молодых собак.

Бумеранг, изготовленный из экологически чистых материалов, не позволит скучать питомцу, если он находится в квартире один. Резиновый бумеранг безопасен для здоровья

собаки, легок, его можно брать с собой на прогулку с бульдогом.



Резиновый мяч с колокольчиком не только любимая игрушка многих щенков, но и полезный предмет, необходимый при дрессировке бульдога, так как приучает животное не пугаться посторонних звуков и вызывает интерес к их источнику.

Уход и выгуливание французского бульдога

Французский бульдог относительно недавно появился в нашей стране. Тем не менее это животное уже успело себя зарекомендовать в качестве превосходной собаки-компаньона.

Уход за французским бульдогом, как и за любой декоративной собакой, требует особого внимания.

тивной собакой, отнимает много времени и сил у его хозяйки. Животное необходимо регулярно выгуливать и купать.

Расчесывание

Шерсть французского бульдога очень короткая, однако она требует постоянного ухода. У маленького щенка шерстка не только короткая, но еще и редкая, поэтому многие владельцы предпочитают не тратить времени на ее расчесывание. Такая позиция во многом ошибочна и не пользуется одобрением опытных собаководов, знающих, что шерстка щенка нуждается в ежедневном уходе.

За шерстью французского бульдога необходимо тщательно ухаживать, используя специальные гигиенические средства. Делать это рекомендуется каждый раз после выгуливания. Приучив щенка спокойно относиться к процедуре ухода за шерстью, вы тем самым избавите себя и своего подопечного от многих неприятных инцидентов в будущем.

При уходе за шерстью французского бульдога нельзя пользоваться расческой, так как ее жесткие, острые зубья могут сильно поранить нежную кожу собаки. Поэтому, прежде чем привести домой маленького питомца, постарайтесь обзавестись набором жестких и мягких щеток, предназначенных специально для ухода за шерстью короткошерстных собак. Щетки являются основным инструментом для ухода за

шерстью бульдогов. Они бывают крупными и маленькими, жесткими и мягкими. Крупные используются для вычесывания мусора из шерсти собаки, а маленькие – для придания ей лоска.

Мытье

Во время прогулок, особенно в дождливое время года, шерсть французского бульдога может сильно испачкаться, и очистить ее с помощью щетки становится очень сложно, а зачастую и невозможно. В такой ситуации собаку лучше всего искупать. Если на улице стоит теплая и сухая погода, мыть домашнего любимца рекомендуется как можно реже.

Моющее средство

Моющее средство, используемое для мытья собаки, не должно высушивать кожу. Если у вас нет специального зоошампуня и вы собираетесь использовать обычный, выберите тот, который предназначен для сухих волос и содержит ополаскиватель.

Для ухода за шерстью французского бульдога больше всего подходят шампуни для короткошерстных пород собак с кондиционером и ополаскивателем.

Таких шампуней очень много, поэтому прежде, чем сде-

лать окончательный выбор, постарайтесь проконсультироваться с ветеринаром или другими владельцами собак.

Споласкивание

Чтобы шерсть собаки после мытья легла ровно и блестела, ее рекомендуется ополаскивать слабым раствором уксусной или лимонной кислоты, который также предохранит собаку от заражения наружными паразитами. Он готовится следующим образом: в 1 л горячей воды добавляется 1 столовая ложка лимонной или уксусной кислоты; получившийся раствор тщательно перемешивается, а затем охлаждается до температуры 40–45° С.

Гигиена полости рта

Здоровые, красивые зубы – гордость собаки. Уход за ними является основной заботой хозяина французского бульдога. Несмотря на то что собаки любят грызть кости, давать их питомцу следует очень редко, так как зубы бульдогов от этого быстро стачиваются, превращаясь в неровные «пеньки». По стандарту для французского бульдога обязателен полный комплект зубов. Недоразвитые клыки, темный цвет зубной эмали и симптомы кариеса относятся к разряду дефектов, которые могут помешать бульдогу получить признание на

собачьей выставке.



*Шерсть французского
бульдога гладкая и блестящая*

Если при смене зубов корень молочного зуба растворился не до конца, его необходимо удалить в ветеринарной кли-

нике, так как он помешает развиваться постоянному зубу и у собаки в будущем обязательно возникнут проблемы с прикусом.

Чтобы удалить молочный зуб самостоятельно, без вмешательства ветеринара, достаточно ежедневно по несколько минут раскачивать его, предварительно обернув чистой тряпкой или кусочком марли. Расшатанный зуб можно будет удалить из челюсти, потянув за него в противоположную от глотки сторону.

Воспаленные десны обычно обрабатывают слабым раствором марганцовокислого калия. Однако лечить это заболевание в домашних условиях все же не рекомендуется. Лучше всего обратиться в ветеринарную клинику, где животное получит требуемую помощь. Аналогичным образом следует поступить в случае обнаружения у бульдога признаков заболевания кариесом. Если зуб разрушен очень сильно, пострадавшая собака часто трет морду лапами, отказывается от еды и начинает грызть окружающие ее предметы.

Ни в коем случае нельзя приучать щенка к лакомствам. Пирожные, конфеты, кусочки торта и сладкие булочки плохо отразятся на его здоровье и поведении. Быстро набрав лишние калории, животное утратит мобильность. Собака будет избалованной и капризной. Ее зубы приобретут желтоватый оттенок, покроются зубным камнем и станут быстро разрушаться.

Чтобы зубы собаки оставались крепкими и здоровыми,

в ее рацион следует ввести кальцийсодержащие продукты (творог, молоко), свежие помидоры и сырые кости.

Для профилактики заболеваний зубной системы рекомендуется регулярно давать собаке препараты, указанные в приведенной ниже таблице.

Таблица 2

Препараты, используемые для профилактики заболеваний зубов

Препараты	Применение
Кореберон	0,25 мг внутрь ежедневно
Рыбий жир (витамины А и D)	3–5 капель ежедневно в течение 1–2 месяцев
Нуклеинат натрия	0,05 г внутрь ежедневно на протяжении 10 дней
Облепиховое масло	3–5 капель ежедневно в течение 6–7 месяцев
Витамин В ₁	0,5 г ежедневно 2–3 раза в сутки
Фторид натрия	1–2 мг внутрь ежедневно
Аскорбиновая кислота	0,25 г ежедневно, утром и вечером; добавляется в питьевую воду

важно регулярно чистить, так как

Предотвратить развитие кариеса, образование зубного камня и избавиться от желтого налета можно, если регуляр-

но чистить зубы собаки зубной пастой без сильного запаха и резкого вкуса. Для этого берется небольшая деревянная палочка, один конец которой оборачивается слоем ваты, обмакивается в зубную пасту или посыпается специальным порошком, который изготавливается из толченого мела, питьевой соды и лимонной кислоты.

После окончания чистки зубы французского бульдога следует тщательно протереть мягкой бумажной салфеткой и марлевым тампоном. Ни в коем случае нельзя позволять животному глотать зубную пасту или порошок, так как это приведет к расстройству желудка.

Зубной камень является причиной раздражения и воспаления десен, оказывает разрушительное воздействие на зубную эмаль. В конечном итоге это может привести к полной потере зуба.

Если в зубах вашего питомца застряли небольшие фрагменты веточек, костей, тканей и других инородных предметов, их следует осторожно удалить (при необходимости воспользовавшись пинцетом или зубной нитью), так как они могут повредить зубную эмаль и травмировать десны.

Гигиена ушей

Слух у собаки развит во много раз лучше, чем у людей. Его диапазон настолько широк, что позволяет французскому бульдогу улавливать даже звуки, неслышимые большин-

ством других животных. Именно на это в первую очередь обратили внимание ученые, занимающиеся изучением собак.

Способность собак воспринимать ультразвуки сделала возможным использование во время охоты и дрессировки ультразвукового свистка, позволяющего соблюдать тишину и помогающего французскому бульдогу быстрее осваивать команды.

Уши французского бульдога нужно регулярно чистить, так как в них постоянно скапливаются грязь и ушная сера. Для этого в уши питомца закапывается немного теплого растительного масла. Через 2–3 минуты после этого внутренняя часть уха тщательно протирается смоченным в растительном масле, борном спирте или 3%-ном растворе перекиси водорода ватным тампоном.

Слуховые проходы можно очистить от грязи и ушной серы с помощью небольших тонких палочек, на одном конце обмотанных смоченной спиртом ватой. Такими палочками следует аккуратно очистить стенки ушной раковины, но проталкивать их очень глубоко нельзя, так как при этом можно повредить барабанную перепонку, что приведет к частичной потере слуха.



Уши французского бульдога нуждаются в особом уходе

Основная проблема многих собак, особенно в теплое время года, – ушные клещи. Именно поэтому поздней весной и летом нужно ежедневно внимательно осматривать уши питомца на предмет наличия паразитов.

Серные пробки и отсутствие необходимого ухода за ушами могут стать причиной разного рода заболеваний. Воспаление ушной раковины у собаки в большинстве случаев также приводит к полной потере слуха.

Основной признак заражения клещами – беспокойное поведение и постоянное почесывание ушей.

При обнаружении паразита его следует немедленно удалить и уничтожить, лучше всего сжечь.

Если в ушах собаки появились темные выделения с неприятным запахом, животное часто трясет головой и трет лапами уши, нужно как можно быстрее обратиться к ветеринару, поскольку это может быть признаком какого-либо заболевания.

Гигиена органов осязания и обоняния

Органы осязания французского бульдога, это вибриссы – тактильные волоски, расположенные на морде собаки. Они помогают животному находить и опознавать какие-либо предметы или дорогу при полном отсутствии света. Вибриссы позволяют собаке меньше полагаться на органы зрения и вкуса.

Некоторое время назад ученые США выяснили, что роль осязательных волосков в жизни собаки гораздо важнее, чем предполагалось ранее. В ходе эксперимента обнаружилось, что животные, у которых искусственным путем удалены вибриссы, держатся неуверенно, теряют ориентацию в темноте, не узнают окружающих их людей и собак.

Конец ознакомительного фрагмента.

Текст предоставлен ООО «ЛитРес».

Прочитайте эту книгу целиком, [купив полную легальную версию](#) на ЛитРес.

Безопасно оплатить книгу можно банковской картой Visa, MasterCard, Maestro, со счета мобильного телефона, с платежного терминала, в салоне МТС или Связной, через PayPal, WebMoney, Яндекс.Деньги, QIWI Кошелек, бонусными картами или другим удобным Вам способом.