

Ника

12+

Мета Мандала Сакральная геометрия

Исполнение желания

Виктория Потапова

**Мета Мандала. Сакральная
геометрия. Исполнение желания**

«Автор»

2021

Потапова В. А.

Мета Мандала. Сакральная геометрия. Исполнение желания /
В. А. Потапова — «Автор», 2021

Это уникальная методика, которая вам поможет разобраться в себе, найти себя, узнать свои сильные и слабые стороны, ответы на ваши важные жизненные вопросы. Что такое Мета Мандала? Это - определенное поле, на котором будет разворачиваться ваша Вселенная. Наша задача-пройти свой путь, своей маленькой Вселенной. Это расчет вашего сценария года, основного желания и цели и самое главное, как достичь этой цели. Эти ответы мы увидим каждый в своей Мандале. Метамадала - на древнегреческом означает следование ЗА... - за своим сценарием, за своим уроком года. Мандала - дословно означает круг. Круг в сакральной геометрии — это поле защиты. Также в мандале есть треугольники, звезда, ромбы. Также вы узнаете, где ваш денежный код. Узнаете, что влияет на ваше здоровье, в какой сфере вам лучше развиваться.

© Потапова В. А., 2021

© Автор, 2021

Содержание

Введение	7
Базовые архетипы	8
Карты таро Уэйта	9
Архетип года	10
Таблица с римскими цифрами	11
Как определяем приходящие годы (Архетип года)	12
Тезисы жизни или ключ к Мета Мандале:	13
Описание Архетипа года на 2021 г.	14
Начало расчётов: Шаг 1 – Основной сценарий года (Точка А)	15
Расшифровки. Сценарий года	16
Шаг 2 – Основной урок года (Точка Б)	18
Расшифровки. 2 цифра "Урок года"	19
Шаг 3 – Экзамен года (Точка В)	21
Расшифровки. Экзамен года	22
Шаг 4 – Напряжение года (Точка Г)	24
Шаг 5 – Ресурс года (Точка Д)	25
Сакральная геометрия	26
Составление Мандолы	32
Расчет кругов в середине Мандолы	34
Расчеты: 1. Напряжение годы	36
2. Ресурс года	37
Определяем слабые и сильные стороны	41
Расчёт: Миссии года, также она называется «Путеводная звезда»	44
Собираем Мандолу воедино	45
Расчет Помощника года	46
Разбор готовой «Мета Мандолы»	47
Конец ознакомительного фрагмента.	50

Виктория Потапова

Мета Мандала. Сакральная геометрия. Исполнение желания

В этой книге вы узнаете:

1. Что, несет вам текущий год – какие события будут происходить с вами в этот год. И вы сами сможете рассчитывать каждый для того, чтобы узнать, что нужно делать, а что лучше избегать.

2. Вы узнаете все про себя: какой у вас характер, какие у вас мысли, какое внутреннее наполнение. Вы узнаете все про себя, я даю гарантию, что мы не все знаем свою внутреннюю сущность, всегда задаемся вопросами: кто я? зачем я сюда пришёл? какая моя задача? какие мои способности? в чем мой талант? где мне себя лучше реализовать? Какую сферу деятельности вам лучше освоить, чтобы стать успешным и реализовать свой потенциал, и т. д.

3. Узнаете свои сильные и слабые стороны – (от чего нужно избавиться и что, нужно усилить).

4. Также узнаете кто ваши помощники – (к которым вы можете обращаться в трудную или сложную ситуацию, и где взять энергию).

5. Узнаете вашу «Путеводную Звезду» – это ваш потенциал, это там, где мы можем черпать силы, и будет вести вас по жизни.

6. Какие уроки вам нужно пройти чтобы наладить свою жизнь и быть счастливым.

7. Узнаете про ваше здоровье – где ваши болевые точки и те болезни, которые могут передаваться по наследству.

8. И узнаете ваш индивидуальный денежный код (по вашей дате рождения).

9. Узнаете про вашу карму и как ее избежать.

10. Дается удобная расшифровка по всем вашим вопросам.

11. Сделан пример: разбора для наглядного показа как расшифровывать и разобрать свою Мета Мандолу.

12. Узнаете про теневые карты – и что, это такое.

13. Так же есть готовые форматы «Мета Мандолы», которые вы можете использовать, для вашего удобства.

Вся Мета Мандола создана по картам Таро Райдера – Уэйта «22 Архетипа». Нарисованы в начале XX века, самая популярная иконография. Названы по фамилиям первого издателя Уильяма Райдера и автора дизайна Артура Уэйта. Колода была первой (все номерные карты имели осмысленные рисунки) и была создана специально для гаданий, её прорицательные значения были описаны Уэйтом в книге "Иллюстрированный ключ к Таро". Также многие гадающие на Таро считают, что колода Уэйта является самой классической колодой и самым истинным Таро.

«Карты Таро – это символическая система, которая соединяет мир магии с миром наших бессознательных архетипов. Все карты делятся по стихиям. Говоря о стихиях Таро, мы подразумеваем, что такие же элементы стихий есть в нас. Это наша матричная структура. Матричная структура – это заданный сценарий, рамка, куда мы попадаем, когда судьба делает новый поворот. Лучше всего матричные структуры раскрываются с помощью архетипов. Стихия человека постоянна от рождения до смерти. Это психологическая матрица, на которую нанизываются другие качества. На протяжении нашей жизни мы вырабатываем черты других стихий, но пси-

хологическая основа остается неизменной. Стихии олицетворяют личностный типаж. Определив типаж человека, мы можем понять жизненный сценарий, прогнозировать схемы поведения, отношение к жизни, действия и реакции в критических ситуациях.

Введение

МЕТА МАНДАЛА В ТАРО

Что такое Мета Мандала?

Это – определенное поле, на котором будет разворачиваться ваша Вселенная – для каждого из вас своя.

Наша задача-пройти свой путь своей маленькой Вселенной.

Каждый год у нас имеет свой архетип. Каждая двадцатилетка-это определенный такт. Первая двадцатилетка двухтысячных лет началась под эгидой Жрицы. Это была мягкая двадцатилетка.

Очень много открылось тайных знаний, которые до этого не были никому знакомы и даже никого не интересовали. Каждый код, каждый архетип имеет дуальность: может быть как плюсом, так и минусом.

У нас могут быть события, которые происходят от одного кода как позитивные, так и негативные. И мы с вами можем понимать: движемся ли мы в нужном направлении, либо нужно остановиться. Мы можем вычислять, правильно ли мы движемся по своей Вселенной.

Рекомендую, вам приобрести колоду Уэйта или Марсея.

Те, кто только начинают изучать архетипы, пользуйтесь классикой. Те, кто давно занимается этим, пользуйтесь своей колодой.

МЕТАМАНДАЛА ГОДА

Это соединение вашего генетического кода рождения с энергией года.

Это расчет вашего сценария года, основного желания и цели и самое главное как достичь этой цели. Эти ответы мы увидим каждый в своей мандале.

С каждым днем в ваших головах все больше вопросов, пришло время открывать и доставать ответы.

Мета – на древнегреческом означает следование ЗА... – за своим сценарием, за своим уроком года.

Мандала – дословно означает круг.

Круг в сакральной геометрии = это поле защиты, это форма законченности. ТО есть дошли до нужной точки, исполнили желание, но все под защитой.

Также в мандале есть треугольники, звезда, ромбы – все это имеет значение

Базовые архетипы

Мы с вами будем рассчитывать то, как вообще будет наполняться на мета мандала, для того, чтобы потом было проще расшифровать. Что такое базовые архетипы?

Базовые архетипы или база, для этого нам нужно нашу дату рождения, привести к архетипу. Берем свою дату рождения: если например 31, больше двадцати двух, значит я вычитаю 22. $31-22=9$ И получается девятка. Если, например, дата рождения 1 марта, то это просто 01.

То есть нам нужно привести месяц и год к базовым арканам, либо к базовым архетипам.

31.05. 1976

IX. 05. $1+9+7+6=23-22=1$

$31-22=9$

9. 5. 1.

Все, что начинается с 23, мы вычитаем 22.

Теперь мы поговорим о создании самой мета мандалы. Чтобы прочувствовать энергию мета мандалы, лучше рисовать все руками. Но можно и воспользоваться уже готовыми форматами, которые я для вас подготовила они выложены ниже в этой книге, но те, кто решил сам рисовать Рекомендации: Нам потребуется 10 листов формата А4, мы будем заниматься сакральной геометрией. Потребуется цветные карандаши, хорошее настроение к познанию себя. Мы будем соединять свою энергию с энергией года и раскрывать в определенном поле. Что касается карандашей, то сейчас берем тот цвет, который захочется вашей душе и вам или выбрать тот свет который подходит по вашему дворцу выбрать можно ниже в таблице Сейчас больше доверяем себе. Просто посмотрите какие карандаши вам хотелось бы.

Карты таро Уэйта

22 архетипа = 22 энергии



Можете их распечатать – эта не полная колода так как мы будем создавать только по старшим арканам по 22 картам – это для новичков, а те, кто давно занимается этим, пользуетесь своей колодой если она у вас есть. Если нету то можете купить.

Архетип года

Каждый год у нас имеет свой архетип. Каждая двадцатилетка-это определенный такт. Первая двадцатилетка двухтысячных лет началась под эгидой Жрицы. Это была мягкая двадцатилетка.

Очень много открылось тайных знаний, которые до этого не были никому знакомы и даже никого не интересовали. Каждый код, каждый архетип имеет дуальность: может быть как плюсом, так и минусом.

У нас могут быть события, которые происходят от одного кода как позитивные, так и негативные. И мы с вами можем понимать: движемся ли мы в нужном направлении, либо нужно остановиться. Мы можем вычислять, правильно ли мы движемся по своей Вселенной.

2020 год начался с архетипа Императора. Несмотря на то, что 2021 год у нас уже Жрец, который сложился из единицы и Императора. Единица это Маг, который глаголит, создает сам свою систему, свою судьбу. И Жрец, который к нам пришел, он как бы сам создает. Так называемый год моделирования. Например 2020–2021 года

Круглая мета мандала – это определенное поле, на котором будет разворачиваться ваша Вселенная – для каждого из вас своя. В этот момент очень важно быть сытыми, но без переедания. Потому что чувство голода вас будет отвлекать от наполнения энергиями. Наша задача-пройти свой путь своей маленькой Вселенной.


Круг – это для нас с вами защита, это для нас с вами сохранение энергии. Поэтому у нас с вами будет очень много кружочков.

Таблица с римскими цифрами

1	I	13	XIII	25	XXV	37	XXXVII	49	XLIX
2	II	14	XIV	26	XXVI	38	XXXVIII	50	L
3	III	15	XV	27	XXVII	39	XXXIX	60	LX
4	IV	16	XVI	28	XXVIII	40	XL	70	LXX
5	V	17	XVII	29	XXIX	41	XLI	80	LXXX
6	VI	18	XVIII	30	XXX	42	XLII	90	XC
7	VII	19	XIX	31	XXXI	43	XLIII	100	C
8	VIII	20	XX	32	XXXII	44	XLIV	110	CX
9	IX	21	XXI	33	XXXIII	45	XLV	200	CC
10	X	22	XXII	34	XXXIV	46	XLVI	300	CCC
11	XI	23	XXIII	35	XXXV	47	XLVII	400	CD
12	XII	24	XXIV	36	XXXVI	48	XLVIII	500	D

Как определяем приходящие годы (Архетип года)

2020= 2+0+2+0=4 Император. и 2021= 2+0+2+1=5 Папа (Жрец)



АРХЕТИП 2021 года = 2+0+2+1 = 5 ЖРЕЦ

Апрель (4) + 5 Жрец = 9 основной урок года (ОТШЕЛЬНИК) Июль (7) + 5 Жрец = 12 основной урок года (ПОВЕШАНЫЙ)

Как мы моделируем свою судьбу, как мы ее создаем – такой нам и будет ответ. В 2012 году уже был Жрец, но он был мягче. Опирайтесь всегда на предыдущий опыт, как вы поступали, но понимайте что может все развернуться по-новому.

Наш текущий Жрец Императорский. У него есть свой стержень, он такой насупленный. Какую вы бы колоду не взяли ради интереса, возьмите и просмотрите любую колоду Таро, он везде будет хмурый. Он что-то думает, решает, мысли процессы идут в голове. Это уже учитель, мудреный опытом.

У него есть своя система и он теперь пытается, чтобы мы эту систему уловили. Это учитель, не который сначала расскажет и покажет как, а это учитель, который будет смотреть за нами. Поэтому нам важно понимать, будет ли в нашей мета мандале личная карма.

Мы пришли в год, где нас будут обучать все и вся. И мы будем выступать Жрецами и к нам люди будут выступать Жрецами.

Тезисы жизни или ключ к Мета Мандале:

1. Учиться чему-то новому или цепляться за старое, думая что вы итак все знаете. Я знаю, что я ничего не знаю- это самый лучший лозунг на этот год.
2. Жить своей жизнью или проблемами своей семьи.
3. Учиться быть самостоятельной, осознанной, принимать ответственность за свои дела и поступки, либо надеяться на то, что кто-то решит.
4. Быть гибким или навязывать свое единственное правильное решение.
5. Выходить за рамки или быть рабом своих ограничивающих убеждений
6. Общаться со всеми на равных или идти на поводу своей гордыни.
7. Учить или поучать.
8. Не сотвори себе кумира. Кумир это то, без чего мы жить не можем. Если мы будем ошибаться, то у нас будут забирать то, что нам дорого.

В этом году очень важно следить за своим языком. То что мы говорим, то и получаем. Возьмите себе на прочтение книгу Астрогора “Кармическая медицина”, которая поможет вам следить за своим словарным запасом.

Описание Архетипа года на 2021 г.

Жрец может быть: Режиссером, который просто разыгрывает перед нами спектакль. Показывает нам возможные варианты событий нашей жизни и нашей Вселенной.

учителем, который нам уже преподает урок. экзаменатором, который с нас строго спрашивает. дарителем, принимать подарки от Вселенной тоже нужно уметь. Наша дата рождения имеет числовой код. Этот код содержит очень много информации. Мандала, написанная римскими цифрами будет разговаривать с вами по другому. Первоначальный источник был создан именно с использованием римских цифр.

Мы с вами будем работать на 22 архетипах и 22 энергиях. Ресурсную карту лучше распечатать обязательно, так как в ней очень много ресурса, много ответов на ваши вопросы, с ней нужно общаться. Очень здорово будет, если вы ее выпишете. У нас есть простой вариант мета мандалы, а есть еще продвинутый. Появляются архетипичные петли, но мы ее будем рисовать постепенно. Когда мы работаем душой, то при рисовании не нужно думать о том, чтобы было ровно и как по циркулю.

Я покажу некоторые принципы как рисовать через сакральную геометрию. Но не старайтесь быть “отличницей”. Старайтесь чувствовать при рисовании мандалы.

Мета мандалу мы с вами будем рисовать на бумаге формата А4. Дальше вы сможете проявить творчество и вышить мета мандалу, нарисовать и повесить картину на стену. Желательно не использовать тетрадь в клеточку, потому что это будет забивать вашу энергию. Диаметр мандалы не важен, примерно сантиметров 10–12. Вы сможете построить мета мандалу на 2022 год, единственное что там принцип немного внутренности будет другой.

Начало расчётов: Шаг 1 – Основной сценарий года (Точка А)

Основной сценарий года нам покажет – ту энергию, откуда мы начнем следовать и куда нам стоит возвращаться если запутались, на какой площадке у нас будут разыгрываться события. С основного сценария, мы будем брать – принципы и правила, куда не совсем можем вмешиваться – но и не вмешиваться тоже не можем, ее нужно будет скорректировать, то есть убирать все негативные стороны из своей жизни. Она нам будет показывать наши дальнейшие действия.

Это такая площадка, на которой будут разыгрываться наши дальнейшие действия.

Все наши расчеты и расшифровки будет соединены также с вашими дворцами и вы получите законченный и понятный инструмент – дворцы которые смотрите ниже

2021 год – Жрец больше, как режиссер, нам будет показывать, как рядом с вами будут разворачиваются события, а ваша задача в низ не влезть, но и не игнорировать а наблюдать и в негативную ситуацию не лезть.

Он считается просто: наша дата рождения + 5 Жрец= основной сценарий года
Пятерка- это энергия года. Ваша дата рождения + 5 Жрец года (который будет рассчитываться в текущий год если вы читаете эту книгу в 2021, то так и будет жрец если вы читаете эту книгу в 2022, то нужно будет рассчитать на это год) Но так как эта книга создавалась в 2021 году то мы берем цифру 5

ПРИМЕР: Пример Дата рождения 31.05.1976

$31-22=9$ (все что больше 22 мы вычитаем 22

$9+5=14$ И мы получаем Сценарий года



Расшифровки. Сценарий года

1 Маг (I)

– сценарий года (точка А)

Тема саморазвития и здоровых коммуникаций, интуитивной выстроенных через объединение сакральных и традиционных знаний.

2 Жрица (II)

– сценарий года (точка А)

Тема развития личности с учетом новых знаний и традиций для перехода на новый уровень осознанности и духовности. Благоприятное время для зачатия проектов (детей).

3 Императрица (III)

– сценарий года (точка А)-

Тема вынашивания и рождения новых проектов (детей) с учетом новых знаний и законов.

4 Император (IV)

– сценарий года (точка А)

Тема проверки на собственный авторитет и возможность быть хозяином своего мира с учетом новых знаний и законов.

5 Жрец (V)

– сценарий года (точка А)

Тема получение новых направлений и новых знаний для роста собственного авторитета и профессионализма.

6 Влюбленные (VI)

– сценарий года (точка А)

Тема выстраивания коммуникаций в любом партнерстве, опираясь на собственный авторитет, ценности и новые знания.

7 Колесница (VII)

– сценарий года (точка А)

Тема постановки и достижения целей через соединения сакральных и традиционных знаний. равномерное распределение ролей, реализация в семье и социуме.

8 Справедливость (VIII)

– сценарий года (точка А)

Тема баланса между правил социума и своими ценностями и правилами в семье, бизнесе, собственной реализации. Тема профессионального роста.

9 Отшельник (IX)

– сценарий года (точка А)

Тема понимания своего пути, накопление мудрости и навыков, выстраивание новых ценностей в сегодняшних реалиях. Трудолюбие и обучение новым навыкам помогут в будущем стать проводником.

10 Колесо Фортуны (X)

– сценарий года (точка А)

Тема перестройки собственных убеждений и ценностей в новых реалиях для понимания собственных потребностей и выхода на новый социальный уровень

11 Сила (XI)

– сценарий года (точка А)

Тема выстраивания собственного авторитета через собственный выбор с опорой на собственные знания.

12 Повешенный (XII)

– сценарий года (точка А)

Тема нестандартного взгляда на сегодняшние реалии, интуитивное решение с учетом новых знаний.

13 Смерть (XIII)

– сценарий года (точка А)

Тема трансформации и добровольного освобождения от старых установок, ограничивающих правил и традиций для собственного роста. Гибкость в отношении новых правил и знаний.

14 Умеренность (XIV)

– сценарий года (точка А)

Тема эмоционального равновесия при встраивании в имеющийся опыт новых знаний и традиций. Позиция наблюдателя и компромиссные решения.

15 Дьявол (XV)

– сценарий года (точка А)

Тема понимания своих потребностей через получение новых знаний, а также соблюдения баланса между соблазнами и манипуляциями.

16 Башня (XVI)

– сценарий года (точка А)

Тема выстраивания собственной башни (семья, дом, карьера, собственное дело и т. д.) в которой вы будете чувствовать силу собственного авторитета с основой на новые знания.

17 Звезда (XVII)

– сценарий года (точка А)

Тема самореализации через творчество с применением новых знаний. позволить своей звезде светить через синтез творчества, интуиции и традиционных знаний.

18 Луна (XVIII)

– сценарий года (точка А)

Тема комфорта во всех сферах жизни через собственную трансформацию и с учетом новых знаний. Освобождение от собственных иллюзий.

19 Солнце (XIX)

– сценарий года (точка А)

Тема соблюдение баланса в получении новых знаний, использования их для раскрытия своего личного потенциала и развития личного бренда.

20 Суд (XX)

– сценарий года (точка А)-

Тема создание собственного эгрегора (м=семья, дело, бизнес, сообщества, объединенного одной идеей и т. д.) с учетом новых знаний на благо общества.

21 Мир (XXI)

– сценарий года (точка А)-

Тема перехода от модели старого мира к построению нового мира в новых реалиях с учетом новых знаний.

22 Шут (XXII)

– сценарий года (точка А)

Тема создание новых проектов (возможно рождение новых детей) через объединение творчества и новых знаний.

Шаг 2 – Основной урок года (Точка Б)

Очень важно понимать, какой урок уготовлен вам в этом году, чтобы пройти его с умом и не оставить в копилке, не пройденных экзаменов жизни.

Это очень важный момент, это то, что мы должны пройти, знать на чем сосредоточиться и уделять этому много внимания.

Если у кого-то внутри мандалы или основная задача 10, 8 или 20, то это кармические коды. Даже если это кармой у вас не является. Когда у нас кармические коды, значит к нам будет предъявлено больше внимания.

У основной задачи она может быть как задачей, в которой нужно решать проблемы, а может быть это дар- не просто подарок, а дар. Мы сложили энергии на площадке, где разыгрывается наше событие. Также у нас с вами есть основная задача года, которую мы тоже должны вписать в намерение.

Месяц рождения + **5 Жрец**=Основной урок.

Если у вас месяц в одного до девяти, то просто девять плюс **5**. Если 10, 11, 12, то тоже берете и складываете.

Если вы, например родились 12.12.1991

Сначала мы складываем ваш месяц – 12 ($1+2=3$) $3 + 5 = 8$ – это и будет «Уроком года»


Примеры расчета:

Пример: Дата рождения 31.05.1976

$05+5=10$

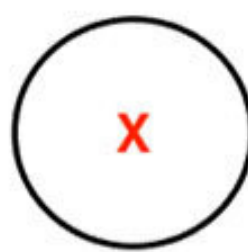
Точка А

Сценарий года



Точка Б

Основной урок года



Расшифровки. 2 цифра "Урок года"

1 МАГ.

Упражнение из медитационной терапии Ошо.

Визуализация «Я знаю о себе»

Отвечая на вопрос: «Какой я?»

Будто ты говоришь сам себе: «Я и есть Маг. Творец. Инициатор. Предприниматель. Активный деятель, созидаящий себя и влияющий на других».

Ты – это то, что ты делаешь, «ресурсы в моих руках».

2 ЖРИЦА.

Позволь этой силе охватить тебя. Будто ты говоришь сам себе: «Я и есть Жрица, равно принимающая добро и зло. Сохраняющая тайны жизни. Вход в неведомое. Чистая дева. Мудрая ведунья. Чувствительная, глубокая, интуитивная».

3 ИМПЕРАТРИЦА.

«Я и есть Императрица. Мать-природа. Щедрая хозяйка, открывающая и запирающая двери. Дающая, обильная и плодородная. Любящая и любимая».

4 ИМПЕРАТОР.

Дисциплина.

Духовное служение.

Воля к жизни.

Жертвенные животные; жертва собой из чувства долга.

Управление пространством.

Самоконтроль и самоограничение.

5 ЖРЕЦ (ПАПА).

«Я и есть Жрец, передающий знания и традиции от предков к потомкам. Верховный учитель, наставляющий и правый. Старейшина рода. Приверженец веры».

6 ВЛЮБЛЕННЫЕ.

Брать ответственность за свой выбор, повышенная любовь к себе, умение принимать решения из любви к себе.

7 КОЛЕСНИЦА.

Урок постановки целей. Научится желать, ставить цели и достигать их, не нести всех на себе, особенно не идти к чужим целям.

8 СПРАВЕДЛИВОСТЬ КАРМА.

Урок соблюдения: правил, законов, правил (также духовных), иметь свои принципы в жизни и соблюдать их.

9 ОТШЕЛЬНИК.

Урок по накоплению новых знаний и новой мудрости, использования своего опыта в жизни, верить в себя, а не окружающим. Действовать, а не ждать.

10 ФОРТУНА КАРМА.

Урок по пониманию истинной “что, такое отдых” как и что, может наполнить тебя, твое тело и душу. Не ставить высоких целей, без прохождения сценария и экзамена – резко лишиться денег или резко повысить доходы.

11 СИЛА.

Урок, по повышению собственного авторитета, собственной уверенности в себе, доведению дел до конца.

13 СМЕРТЬ.

Урок по принятию резких изменений в вашей жизни, принятие всего нового. Урок по гибкости и доверию миру.

14 УМЕРЕННОСТЬ.

Урок по эмоциональному равновесию, по балансу между я, мне и работа, мир. Баланс между: мне это нужно, и я должна.

15 ДЬЯВОЛ.

Урок по принятию своих потребностей и понимания своих потребностей, в том числе для души, разума и тела. Убрать жесткие ограничения в жизни, слушать себя.

16 БАШНЯ.

Урок по принятию и отпускаю старого, смена дома, партнера, работы. Выполнение всех обязательств – прежде «Выданных». Урок по гармонии дома, любовь к месту, где вы живете.

17 ЗВЕЗДА.

Урок по принятию собственных талантов, развивать и показывать свое творчество, монетизация своих талантов.

18 ЛУНА.

Позволь этой силе охватить тебя. Будто ты говоришь сам себе: «Я и есть Луна. Я иллюзия. Я расщепляюсь, растворяюсь, утрачиваю себя. Я мистична, волнительна, тревожна. Я пугаю, навожу ужас и безотчетную тоску».

19 СОЛНЦЕ.

«Я и есть Солнце. Я единственный. Я в центре мира. Я освещаю собой вселенную, все смотрят на меня. Моя энергия, тепло и сила бесконечны».

20 СУД.

«Я и есть Возрождение. Я Феникс, воскрешающий из пепла. Я реанимирую, спасаю. Я жизнеутверждающая сила рода, этноса. Я раскрываю захороненные ресурсы»

21 МИР.

«Я и есть Мир. Я целостный и заверченный. Я исполнил свое предназначение. Моя миссия реализована. Во мне есть все многообразие жизни. Я гармоничен и прекрасен в своем совершенстве».

22 ШУТ.

Визуализация. Почувствуйте ваше тело. Вы – это целый космос, целый мир. И вечный открытый космос окружает вас.

Наблюдайте за тем, что рождается в вашем космосе прямо сейчас. Какие это картины и образы? Ощущения и чувства. Звуки и истории.

Станьте путешественникам, готовым ко всему, что придет. Сделайте новый шаг на вашем пути.

Шаг 3 – Экзамен года (Точка В)

Сумма=Экзамен зрелости (год рождения) + Энергия управителя года рождения Маг
I+Жрец V=Влюбленные VI – экзамен на главный выбор (выбор должен быть осознанный)

Год рождения + 5 Жрец=Экзамен года

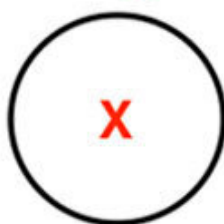
Пример: Дата рождения 31.05.1976

$1+9+7+6+5 = 23-22=1$

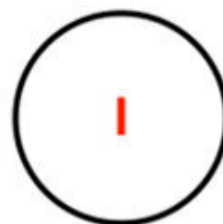
Точка А
Сценарий года



Точка Б
Основной урок года



Точка В
Экзамен года



Расшифровки. Экзамен года

1. Маг

– экзамен на главный выбор (выбор должен быть осознанный)

2. Жрица

– экзамен на достижение цели (неправильный маршрут или не твоя цель, тогда твою колесницу могут опрокинуть).

3. Императрица

– экзамен на баланс своих и чужих правил, могут быть проблемы с законом (налоговая, проверяющие структуры)

4. Император

– экзамен на чувство своего пути, проверка одиночеством в современных реалиях

5. Жрец

– экзамен на выбор своих потребностей, а не обслуживание чужих.

6. Влюбленные

– экзамен на силу духа и рост авторитета при осуществлении собственного выбора.

7. Колесница

– экзамен на добровольную жертву для достижения собственных целей.

8. Справедливость

– экзамен на собственную трансформацию.

9. Отшельник

– экзамен на эмоциональное равновесие и достижение баланса между опытом и новыми знаниями.

10. Колесо Фортуны

– экзамен на колесо баланса и противостояния искушению.

11. Сила

– экзамен на разрушение старого для построения нового.

12. Повешенный

– экзамен на открытие творческого дара через интуицию и новые знания.

13. Смерть

– экзамен на психологическую выдержку души при собственной трансформации.

14. Умеренность

– экзамен на солнце личности, баланс эмоционального равновесия и готовность к публичности.

15. Дьявол

– экзамен на систему собственных ценностей и построение эгрегора, приносящего пользу обществу.

16. Башня

– экзамен на рождение новых творческих и креативных проектов (детей) с учётом новых знаний.

17. Звезда

– экзамен на новые романтические отношения, путешествия, создания семьи, рождения ребенка

18. Луна

– экзамен на силу слова и выстраивание здоровых коммуникаций в новых реалиях нашего времени.

19. Солнце

– экзамен на получение сакральных и духовных знаний на фундаменте традиционных для выхода на новый социальный уровень.

20. Суд

– экзамен на вынашивание и рождение новых проектов (детей) с учетом новых знаний.

21. Мир

– экзамен на чувствование границ и владение собственным миром с учётом новых знаний.

22. Шут

– экзамен на передачу знаний и профессиональный рост в новых направлениях.

Шаг 4 – Напряжение года (Точка Г)

Сценарий года + Основной урок = Напряжение года

Вы уже рассчитали выше, свой – Сценарий года и Основной урок, берем свои расчеты и плюсуем их между собой.

Пример: XIV (14) + X (10) = XXIV-22 = II (2) и мы получаем **Напряжение года**.

Расшифровка в общем описании.



Шаг 5 – Ресурс года (Точка Д)

Основной урок + Экзамен=Ресурс года

Также берем свои расчеты по Основному уроку и Экзамен, и плюсуем их между собой.

Пример: X (10) + I (1) = XII (12) и мы получаем **Ресурс года**.

Расшифровку смотрите в общем описании.



И так, мы рассчитали с вами 5 основные точки- эти точки будут располагаться вокруг наших треугольников, которые мы будем вставлять в конце всех расчетов.

Сакральная геометрия

Теперь мы будем рассчитывать наши Треугольники.

В китайской метафизике треугольник – это огонь. Станьте наблюдателем за собой!

Сакральная геометрия в мета мандале: у нее есть круги, есть треугольники, есть линии, и у нее есть квадратики.

Что получается по сакральной геометрии: треугольник- это у нас с вами символ, который пробуждает действия. Иньский треугольник в нем архетип, дата рождения. Он иньский опускает чувства, события, проживания, ощущения. А управитель года, янская энергия, дает ему энергию, чтобы запустить этот процесс. То есть иньский треугольник данные нам при рождении: ощущения, чувства. А янский через свою энергию Я, дает нам, чтобы пробудить совершенно новую энергию для этого года. Информация в трех кругах это называемый жизненный путь.

Треугольник – это у нас такой динамизм. У нас с вами есть иньский треугольник, который мы будем рисовать острием вниз. И янский треугольник, острием вверх.

1. Иньский треугольник: нам дает чувство, проживание, нам будет давать ощущения, эмоции. Иньский треугольник-события, которые с нами будут складываться.

2. Янский треугольник: нам дает жизненную энергию. Ян- это всегда во вне.

Если Июньский треугольник – это наше внутреннее содержание, то иньский треугольник – это то, что, нас окружает (внешнее содержание).



Когда мы ее наложим друг на друга у нас получится – Пятиконечная звезда – ее еще называют – «Звезда Давида». Соединение мужского и женского. Соединение Инь и Ян, это как Вселенная наша. Кстати это применяется на уровне государств, сакральная геометрия, эзотерика. Все помнят нашу звездочку, просто ее рисовали по другому, но она взята от звезды Давида.

Также есть – линии и стрелочки, они передают направление энергии. То есть то, куда она течет.

Берем чистый лист бумаги и рисуем с вами иньский треугольник, вершиной вниз. Мы рисуем треугольник, потом мы прочерчиваем две горизонтальные линии.

Делим треугольник на три равные части.

Подписываем – Где 1 уровень, пишем базовые архетипы. Где 2 уровень, пишем психологическое взросление или зона роста, как вам больше нравится. 3 уровень- пишем сверхвозможности.



Теперь очень важный момент, чтобы вам в этих треугольниках не запутаться, обозначим их синеньким цветом. Нас интересуют, все треугольники вершинами вниз. Всего у нас получилось 6 треугольников, вершинами вниз.

Теперь мы заполняем его энергиями. То есть у нас с вами есть 22 энергии, 22 архетипа. Наши с вами арканы, карты ТАРО для нас они энергии.

Например: я беру ЖРИЦУ, это не просто картинка царицы с короной, с гранатами, а это наши энергия, это наши события. Это психологические черты, нашего характера. Это черное и белое, это дуальность.

Нам нужно наполнить, каждый архетип, как можно больше ассоциациями, метафорами, плюсами и минусами. Но, мы с вами договариваемся, что пока у нас нет плохих или хороших сторон. Пока мы даже карму не смотрим. И когда уже полностью нарисует, будем смотреть.

Мы сейчас начинаем свои архетипы любить. У нас с вами есть наши базовые архетипы, с которыми мы родились.

Например: Отшельник – Такая энергия очень непростая. Это человек, которому с одной стороны нужно стремиться вовне, в реальность. А с другой стороны это больше в себе, то есть, мало кто знает, что внутри, и как видят его окружающие – больше снаружи.

У кого-то будет стоять – 13ый архетип, и он с этой трансформацией всю жизнь живет. У кого-то будет 8ка кармическая. У кого-то 15, такой дьяволизм, манипулирование другими людьми или агрессивность.

Их нужно полюбить. Когда ваша душа сюда шла, она выбрала именно эти энергии, зная и понимая, что именно так вам нужно проживать вашу жизнь. И уходить от этого, это все равно, что отворачивается от дома, где тебя накормят. У нас не бывает плохого или хорошего. У всего есть хорошее, например: у 15-Дьявола самые большие деньги, и Дьявол – это может быть самый чувственный человек, потому – что он на острие чувствует удовольствие. Это люди, которые видят очень тонко искусство, творчество.

То, что нам сейчас выпало, это нам выпало подарком от Вселенной. И мы с вами учимся любить свой выбор, который мы выбрали когда-то, когда душа шла сюда.

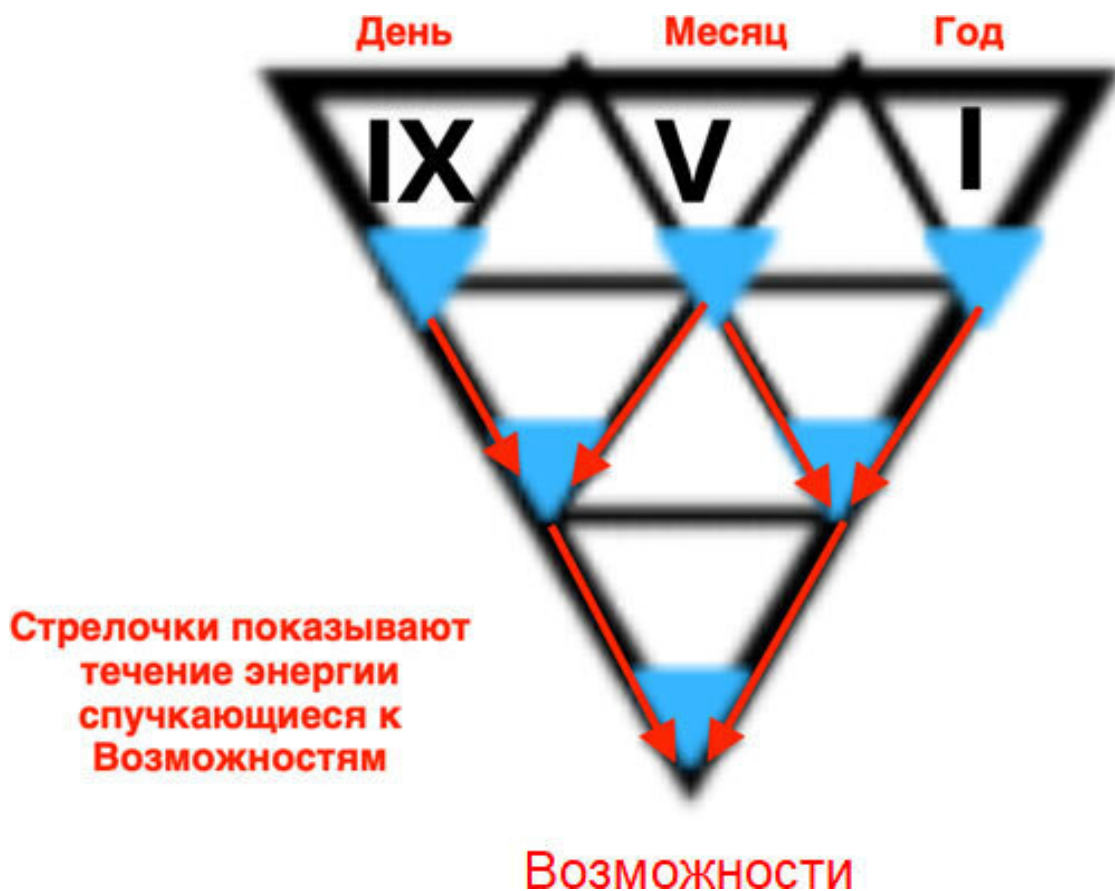
Нам нужно прочувствовать каждую историю.

Теперь начнем заполнять наш треугольник.

В 1, 2, 3 мы переносим нашу базу. В первый треугольник встает дата, во второй месяц, в третий – год. Ваша дата рождения:

Пример: Дата рождения 31.05.1976

День 31 больше 22 мы отнимаем $31-22=9$ Месяц мы оставляем как есть и Год мы складываем $1+9+7+6=23-22=1$ – это и будет треугольник года



Далше: второй уровень психологического взросления или роста.
(Дата+месяц).

Например: $9+5=14$, записываем в 4 треугольник цифру 14 (XIV)

Мы можем пронумеровать наши голубые треугольники для того, чтобы нам не запутаться.

Далее рассчитываем (месяц + год) $5 + 1 = 6$, записали в 5 треугольник цифру 6 (VI)

Теперь мы соединяем 4 и 5 треугольники.

Например: $14(\text{XIV})+6(\text{VI})=20(\text{XX})$ и записываем в 6 треугольник цифру 20 (XX)



4 треугольник – показывает наши комплексы.

5 треугольничек – показывает наше расширение сознания, дополнительные возможности.

Например: в 5 треугольнике стоит число 6, а это значит, что через выбор, этот человек всегда может найти себе, что-то лучшее. Ему постоянно нужно учиться выбирать.

6 – это любовь к себе, это видеть красоту в себе, окружать себя красотой. Через это – можно получать расширение своих возможностей.

Это сверх возможности, здесь заложен наш огромный потенциал. Потенциал- через что мы можем сильно масштабироваться, но чтобы дойти до потенциала нам всегда нужно пройти комплексы. Научиться расширять свои возможности, тогда нам открывается потенциал.

Дальше мы рисуем с вами следующий треугольник.

Теперь треугольник вершиной вверх.

Теперь сверху первый, второй, третий уровень. В этих треугольничках мы с вами также выделим сразу вершины, в которых мы будем работать, чтобы нам было понятно.

Это архетип приходящего года. (Не забываем, что каждый год мы будем рассчитывать заново, каждый год – несет новое значение). **Например:** 2021 – это 5, 2022 – это 6 и так далее.

В дальнейшем вы просто заменяете цифры на приходящий год и смотрите, что он вам несет.

Годовой архетип мы ставим во всех треугольниках, и мы ставим цифру V (5) – нашего правителя года ЖРЕЦА. Именно он соединяясь с нашими расчетами, с нашими архетипами базовыми, открывает нам, что-то новое.



В этом треугольнике, мы обозначим все углы красным цветом, для того, чтобы мы не запутались, и мы их с вами назовем a, b, c, d, e, f. Это у нас энергия, и это у нас потенциал, жизненная сила. И это то, что пробуждает наши базовые истории и дает нам «Мета мандалу года»

Треугольник А – это у нас с вами *режиссёр*. Он у нас разыгрывает фильм, нам показывают, где будут происходить события.

Треугольник В – *учитель*.

Треугольник С – *экзаменатор*.

Треугольник Е – мы пишем (*плюс – это позитивное воздействие*).

Треугольник D – мы ставим минус и пишем негатив (*негативное воздействие*).

Треугольник F– *высшая вибрация*. Именно здесь мы с вами будем находить, большую помощь высших сил.



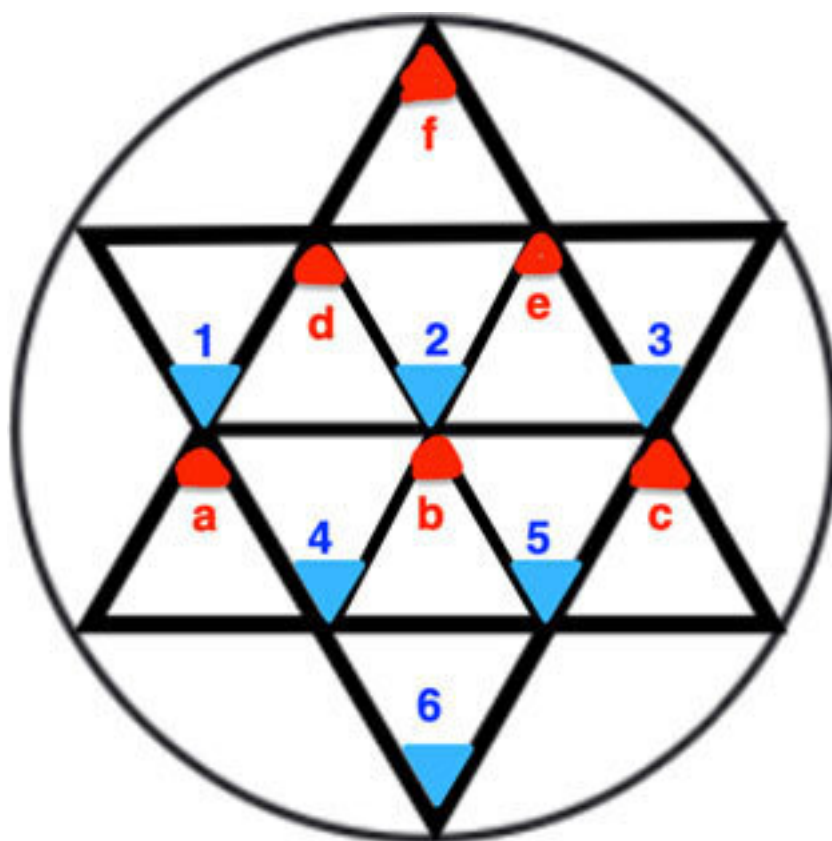
Составление Мандолы

Сейчас будем рисовать основу Мета Мандалы

Сначала наложите ваши треугольники друг на друга, и как бы получится Звезда.

Затем мы помещаем нашу звезду в круг, как основу под Метой Мандалу.

Рисуем как показано на картинке.

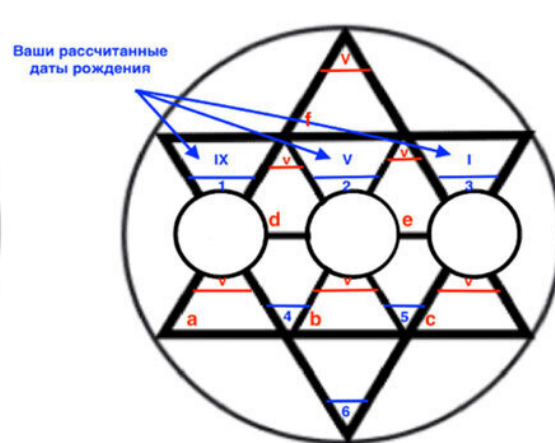
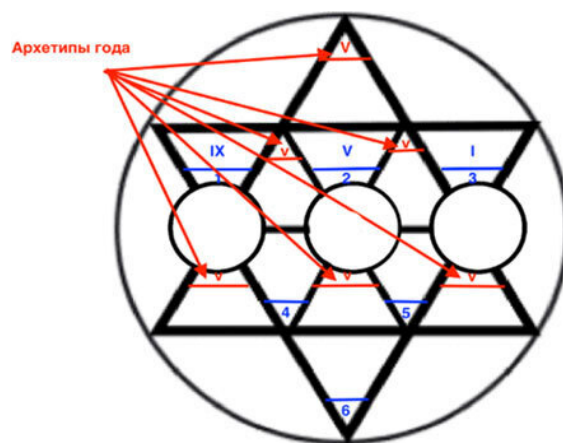


Для дальнейших действия, вам понадобится ластик, что бы вставлять круги или просто используйте шаблон. Которые находится ниже в этой книге,

Оставьте пропуск между кругами, там мы будем записывать информацию.

В верхнем треугольнике у нас с вами была записана базовая история: Наша дата рождения 2- IX (9). Далее в следующем треугольнике пишем 2- V (5). В следующем треугольнике ставим 2- I (1), сюда переносу свой год.

Дальше в верхних и нижних треугольников ставим Архетипы года. Затем складываем Ваш расчет даты рождения + Архетип года = и получаем цифры в центре (в кругах)



Расчет кругов в середине Мандолы

Теперь, мы начнем рассчитывать круги в центре и вставлять цифры в них они называются: «**Жизненный путь**», они к дополняют 6 кругам и будут называться «Сценарий года, Урок года, Экзамен года».

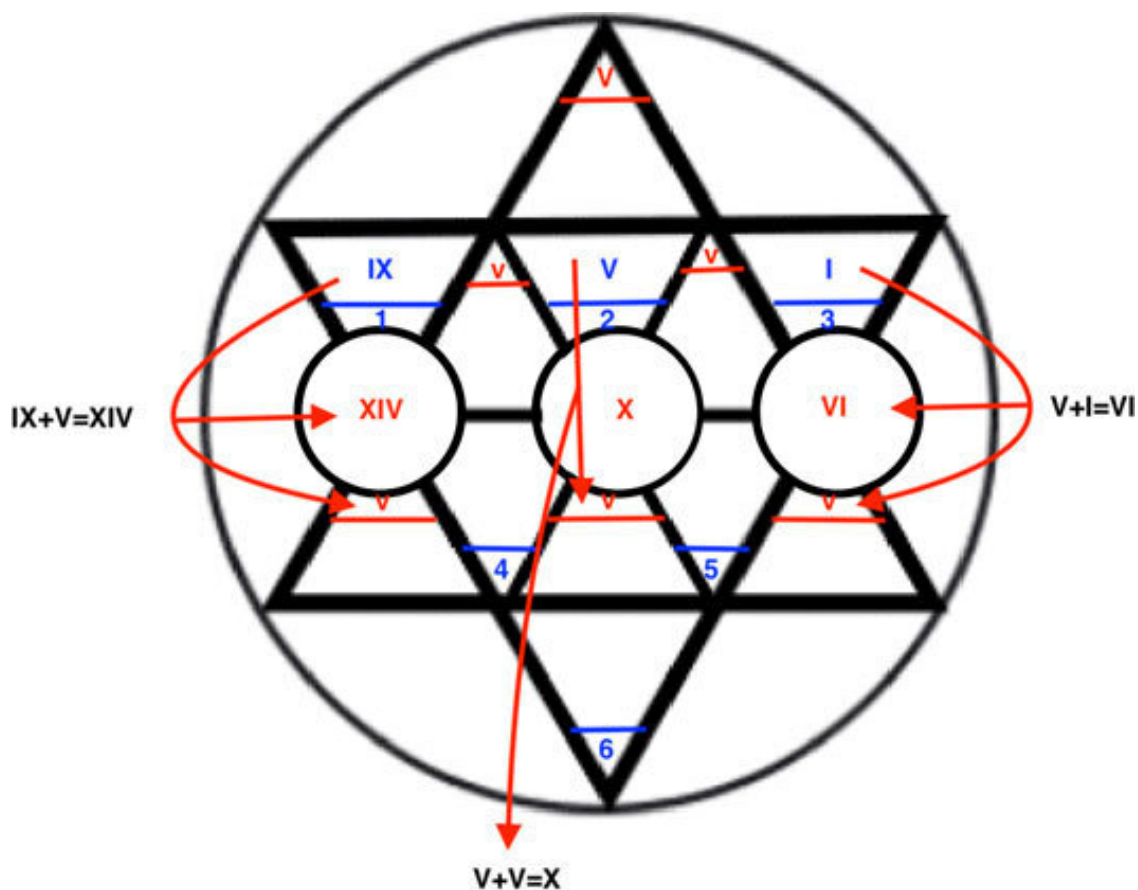
Они как бы прокладывают дорогу к основным цифрам, и да они похожи по названию, как бы дополняя наши круги, которые мы рассчитали ранее – 6 внешних кругов, и несут такую же смысловую нагрузку.

Пример: Дата рождения 31.05.1976

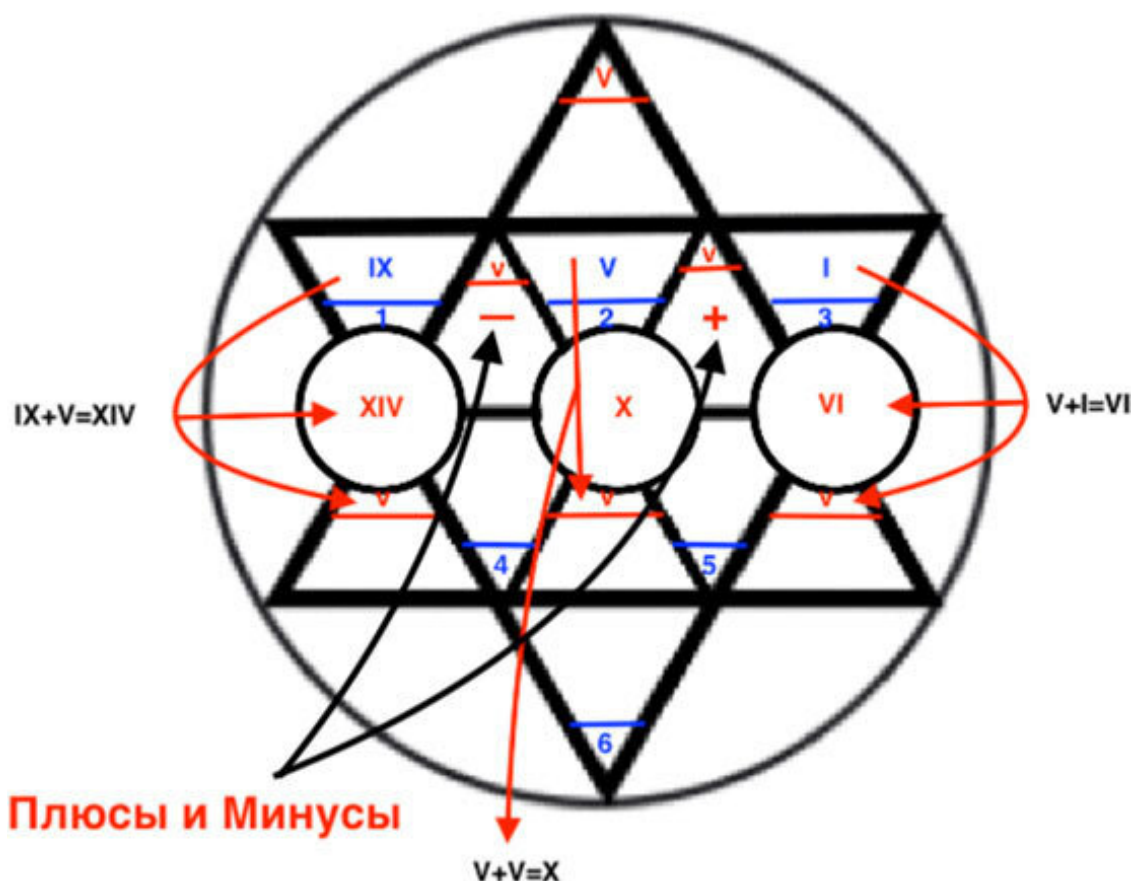
XI (9) + архетип года V (5) = XIV (14)

Далее мы также складываем все остальные даты с архетипами год:

Пример: IX + V = XIV, V + V = X, I + V = VI



Далее подписываем: Минус – негатив, и Плюс + позитив.



У нас с вами есть сценарий года, экзамен года и урок года. Кому проще сдавать экзамены? тем кто учился и все выполнял. Либо, кто только решил сдать 1 экзамен. Проще сдавать экзамены, кто проходил уроки, ходил на уроки и слушал учителя. У нас в жизни все то же самое. Когда мы с вами пойдем по нашему жизненному пути, мы как раз с вами и будем стараться много энергии скапливать в сценарий года, и проходить уроки года, потому что нам нужно ходить на уроки, учить темы для того, чтобы нам легче было проживать этот год. А потом может быть сдать даже не экзамен, а сразу зачет.

Когда мы с вами будем проходить эти уроки, мы будем начинать всегда с точки А и идти вдоль нашего жизненного пути. У нас всегда, между сценарием года и уроком года, всегда возникает препятствие или напряжение.

Далее в напряжении мы рисуем квадрат между урока года и сценария года. (То, что забирает силы)

И мы здесь складываем сценарий (А)+Основной урок (Б) – те которые мы рассчитывали точки – $(XIV+X=XXIV-XXII=II)$.

Расчеты: 1.Напряжение годы

Напряжение показывает препятствие, основное препятствие. И вот здесь, конечно, мы не хотим видеть свою карму. Это препятствие года, которое будет нас сбивать с пути Карму мы будем определять по исчислению ниже.

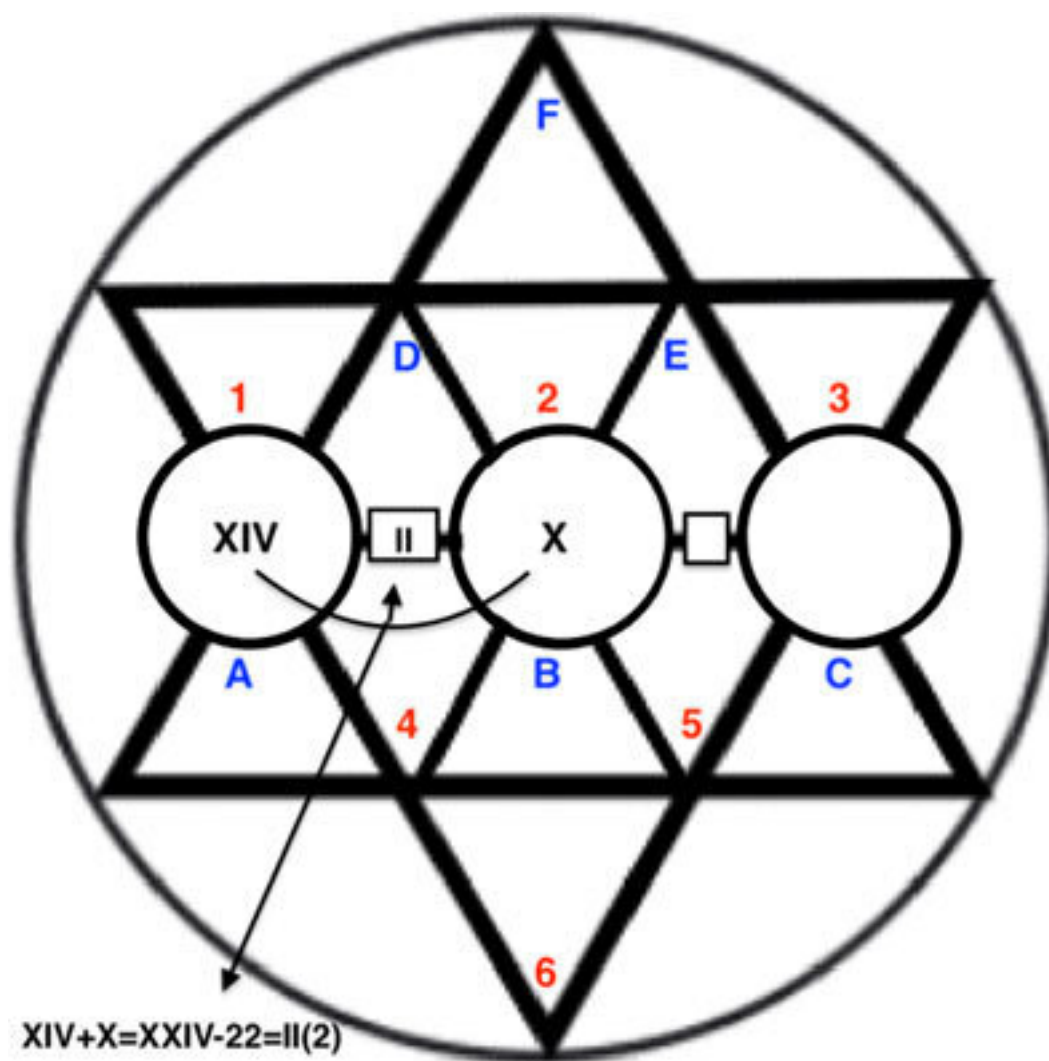
Сценарий года (А) + Основной урок (Б) = Напряжение года

Пример: Дата рождения 31.05.1976

Сценарий года XIV (14)

Основной урок года X (10)

$XIV (14) + X (10) = XXIV (24) - 22 = II (2)$ – Это и будет напряжение года



Это то, что вас будет отвлекать от того, чтобы вы учили урок.

Например: 2-ка в негативе-это лень. И тогда эта двойка забирает все ваши силы. И тогда – экзаменатор начинает злиться. И мы с вами будем записывать, что в этом году забирает энергию и силы, и что ухудшает экзамен года.

Видите, как становится понятно, что такое напряжение.

Напряжение – это то, что отвлекает, то что забирает силы. Когда мы с вами хорошо проходим урок, хорошо учимся, то тогда нам очень легко сдавать экзамен.

2. Ресурс года

Далее мы рассчитываем Ресурс

Теперь мы рассчитаем еще один квадрат, мы складываем с вами урок года + экзамен года. $X+VI=XVI$. И это наш с вами ресурс.

У нас с вами есть так называемый ресурс. Ресурс года- это то, где мы будем черпать силы и это то, где к нам будут приходить подарки. Ресурс и основная задача. В них лежит то, что мы можем получить при определенных условиях: события, вещи, какие-то источники чего-либо. То, что мы хотим получить. Это единственное место в мета мандале, у которой не будет негатива.

По каким причинам не включится мы будем рассматривать позже. А сейчас мы в ней будем искать ресурс, потенциал и наше намерение. У нас могут быть позитивные события и негативные. И также – ресурс может проиграться либо в позитив и мы там действительно найдем потенциал. Либо ноль, то есть он как бы не включится, (он просто не включится и не будет действовать).

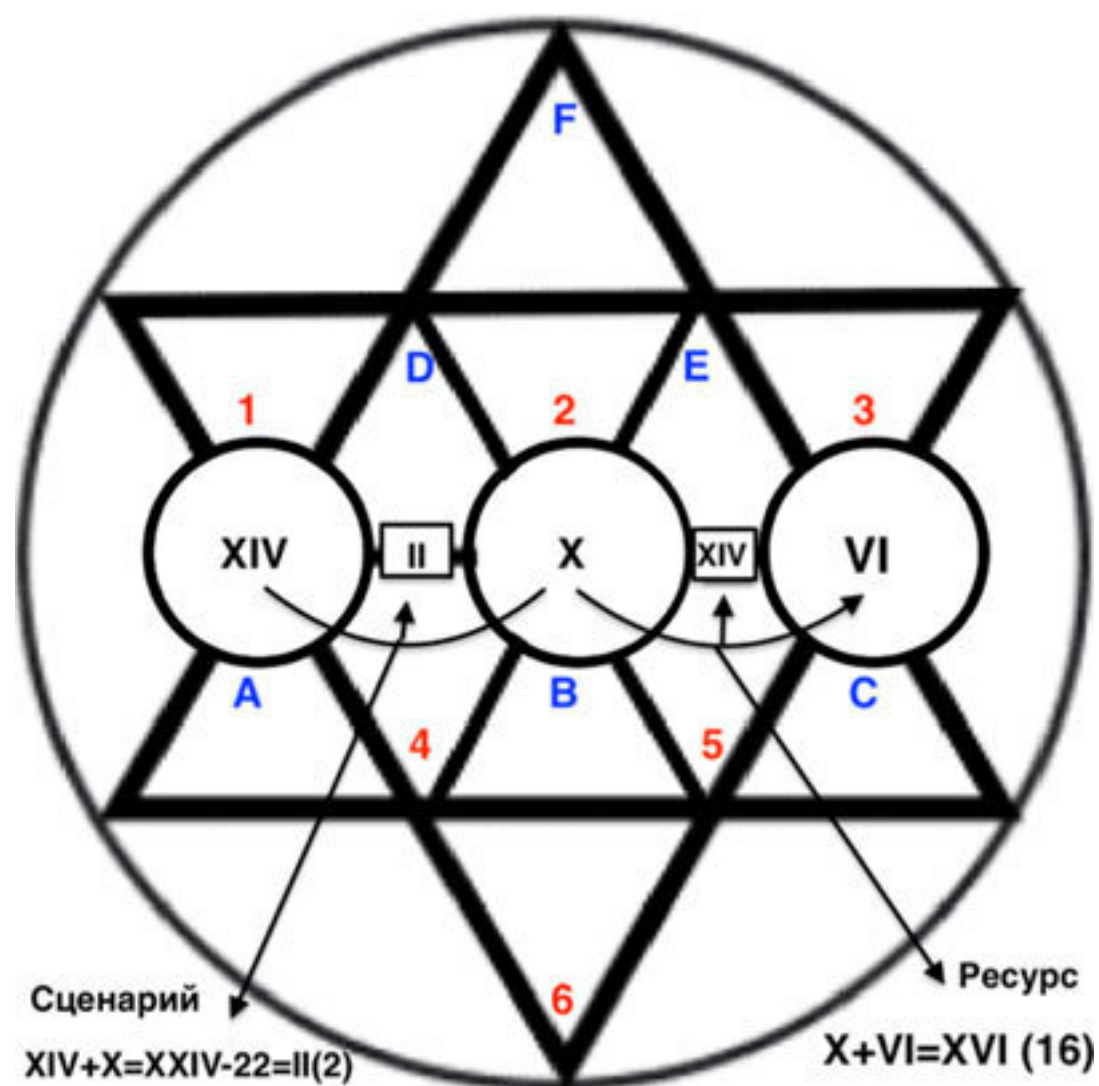
Основной урок (Б) + Экзамен (В) = Ресурс года

Пример: Дата рождения 31.05.1976

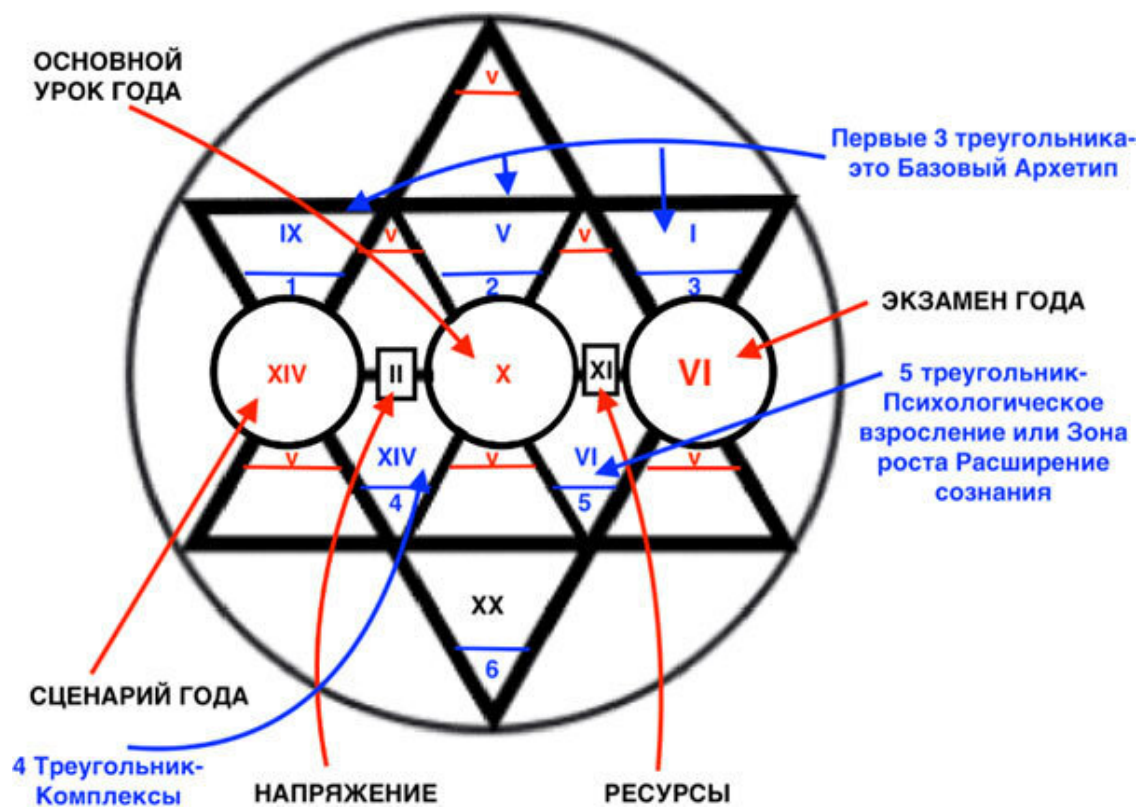
Основной урок – X (10)

Экзамен года – I (1)

$X (10) + I (1) = XI (11)$

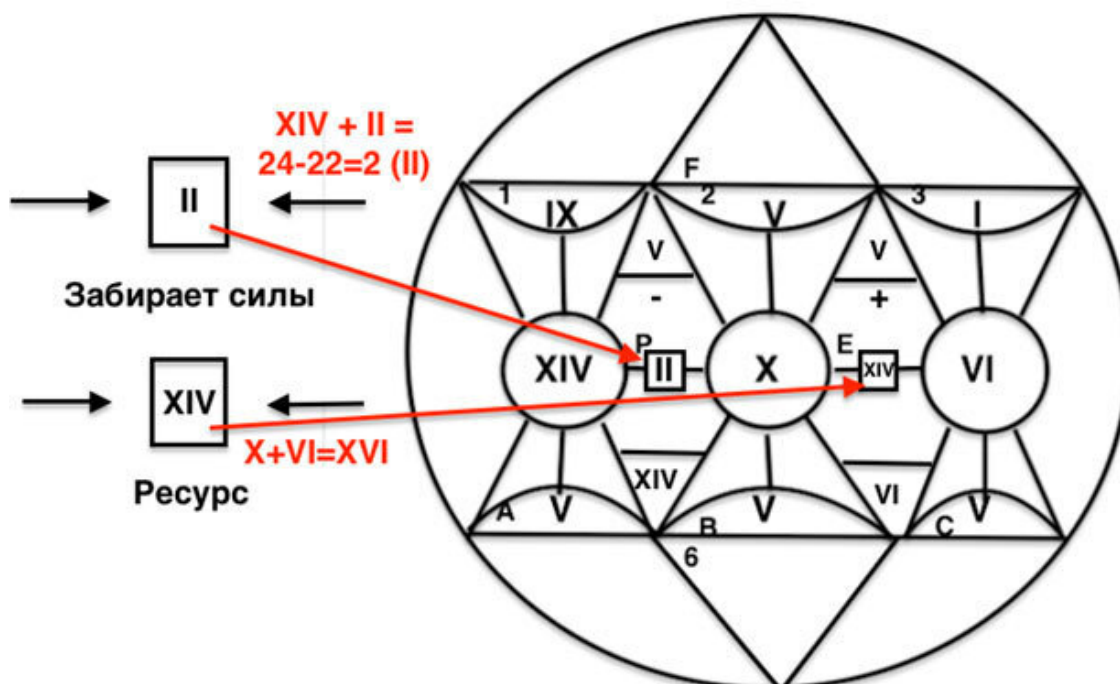


И так мы рассчитали все круги в центре.



Ещё пример:

Д.	М.	Г.
IX	V	I
9	5	1



Теперь посмотрим, как все движется в мета мандале. Мы с вами прошли – например: сценарий года- не вмешались никуда. Мы сдали урок года, выучили его. Мы сдали экзамен. И, если мы с вами двигались хорошо, то у нас получается большой дар. А если мы где-то спотыкаемся, но естественно мы можем спотыкаться, то мы тогда с вами можем получить негативные события. И это станет проблемой для нас.

Смотрим на карту и расшифровываем то, что нам может дать ресурс прямо сейчас. Это ваши знаки и это ваш ресурс. Тоже самое делаем и со сценарием года, оттуда начинает течь вся энергия. Поэтому, когда мы запутались, не знаем что делать, сложная задача – мы берем открываем карту и смотрим, что нам бросается в глаза.

У кого одинаковые цифры – ресурса и напряжения, вам повезло здесь плюс всегда выигрывает. То есть вам по этому коду нужно делать только плюсовые действия. Все, что у нас дублируется имеет еще большую силу.

Мы узнали свое напряжение, мы узнали свой ресурс.

И дальше у нас есть еще такая техника, которая называется: слабые и сильные стороны года. Как мы их записываем и как мы их получаем? Это можно нарисовать рядом с нашей «Мандолой»

Определяем слабые и сильные стороны

Рисуем квадрат и делим его на четыре квадрата. На верху с боку с одной стороны пишем – слабая сторона (то что у нас забирает энергию), ниже в квадратице у нас будет риск – это то что нам нужно остерегаться.

На другой половинке – сильная сторона энергия и возможности.

Как мы находим слабое и сильное место?

Слабая сторона – это то, где мы можем споткнуться, почти тоже самое, что напряжение. Слабая сторона забирает энергию.

Дальше, что порождает слабая сторона? У нас стрелочка идет к квадратику напряжения, стрелочка, от него дальше стрелочка, появляется еще один кружочек – риск года.

Риск года= слабая сторона+напряжение. У меня $19 + 2=21$, это риск года. Он может произойти, а может и не произойти, это зависит от нас, как мы будем проходить наши уроки.

Например: 21- это мир. Поменьше путешествовать за границу как вариант, не сильно расширять социальные сети, не ставить себе задачу сделать миллионник, а идти медленно-усиливать другие вещи.

Пример Расчет – Сильных и слабых сторон

Пример: Дата рождения 31.05.1976

$31-33=9$ (IX). 5 (V). $1+9+7+6=23-22=1$ (I)

Для удобства сделаем с начало отдельно в табличке, а потом перенесем их в Мандалу
Мы Сценарий года + Архетип года = и получаем то, что у нас забирает энергию

Далее выявляем Риск

$XIX + II = \text{Риск } XXI$

Далее. Что дает энергию. Смотрим в плюсовую сторону

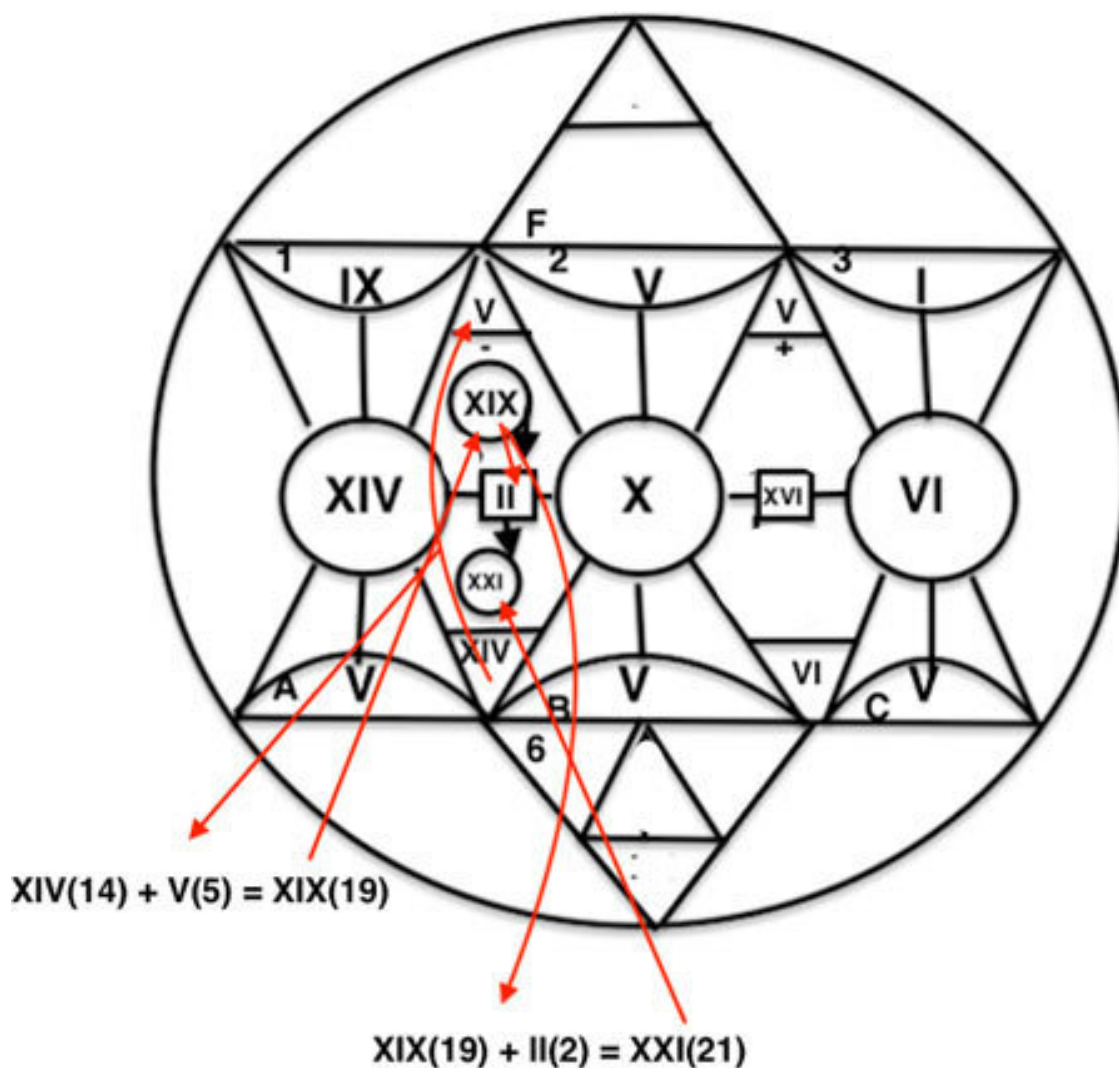
$VI + V = II$ Позитивная энергия

И Новые возможности $XI + XVI = V$ – это и будут новые возможности

То, что забирает энергию $XIV+V=XIX$	Дает Энергию $VI+V=II$
Риск $XIX+II=XXI$	Новые возможности $XI+XVI=V$

Или вы можете сразу рассчитать, как на этом примере:

Слабая сторона.



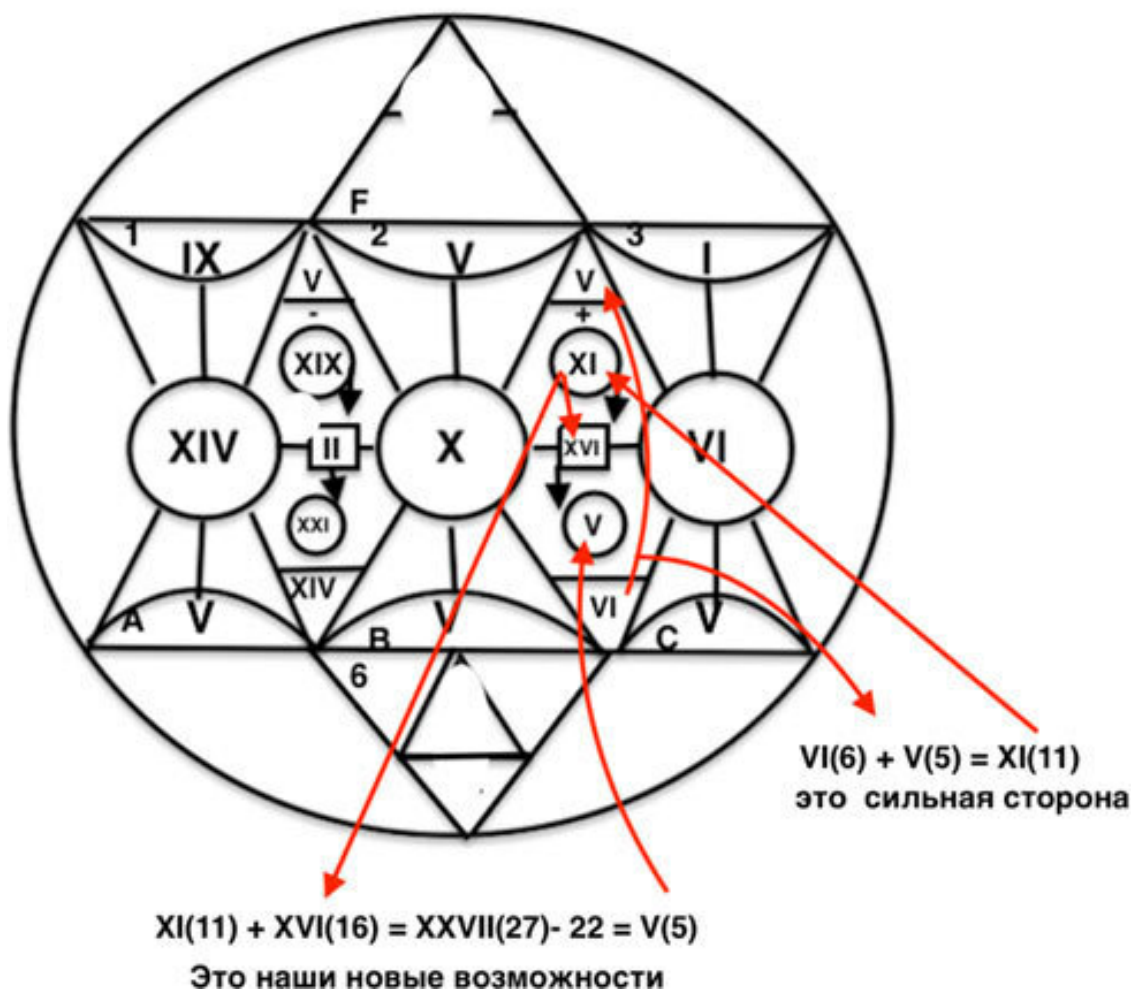
Пояснение: 1. Мы берем нижний треугольник XIV (14) и + с архетипом года V (5) = и получаем XIX (19) минус (слабое место) напряжение.

2. Полученную цифру с первого примера (напряжение) XIX (19) + то, что забирает силы в квадратике II (2) = и получаем XXI (21) риск года. Слабые стороны мы стараемся не замечать, например 2 – это лень, то мы уже знаем, что нам лениться нельзя, лень нас будет тармозить – значит нам нужно больше двигаться и т. д.

Слабая сторона – это то, что вас всегда будет отвлекать от прохождения жизненных уроков, поэтому стараемся не проявлять их.

Дальше заполняем другую сторону. (Сильная сторона)

Расчет Второй стороны (Сильной)



Возможности – это 5 иньский треугольник +. У меня 5 иньский треугольник, здесь стоит VI (6), а в нижнем треугольнике стоит архетип года V (5).

Пояснение: 1., мы их складываем $VI(6) + V(5) = XI(11)$. Это наша сильная сторона, то есть где мы берем силы.

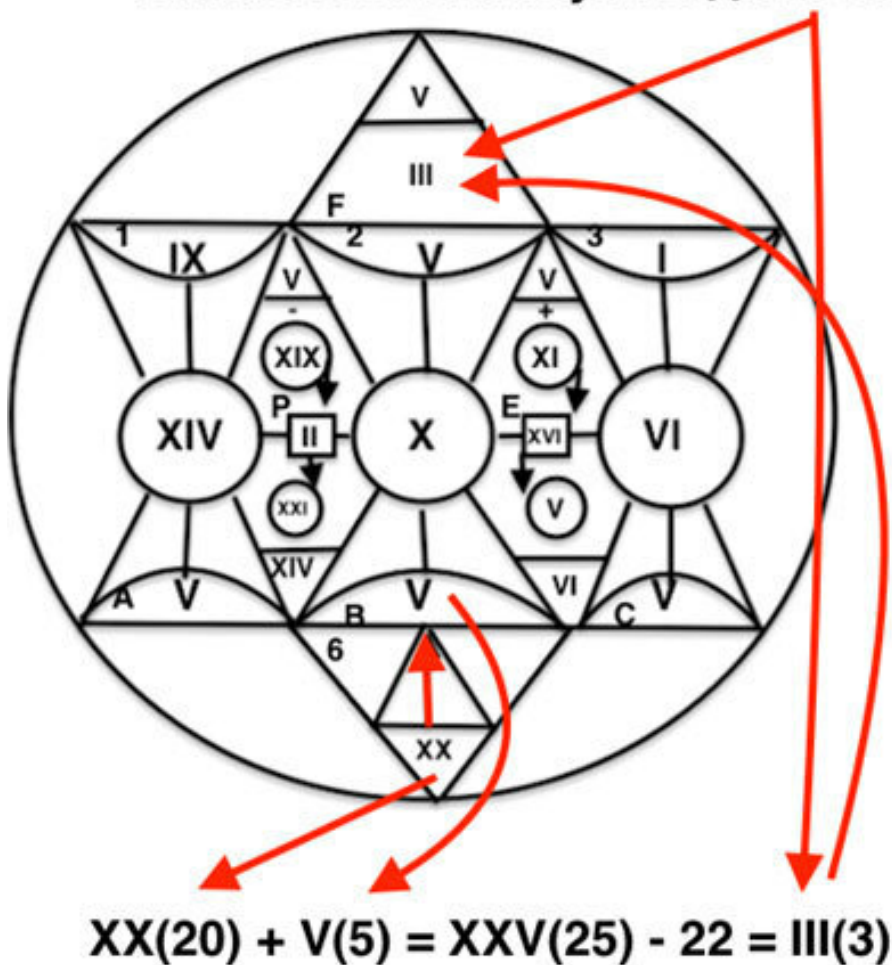
2. Теперь полученную сильную сторону $II(11)$ + с квадратиком в середине XVI (16) = XXVII (27) - 22 = V (5) – это наши новые возможности.

Ресурс и возможности, открываются наши возможности. У нас с вами есть сильный потенциал. Нам нужно добраться до своих сильных сторон, их нужно пробудить. Пробуждать вот эту силу возможности. Возможности нужно пробуждать, к этому нужно прилагать усилия.

Расчёт: Миссии года, также она называется «Путеводная звезда»

Путеводная звезда – наша миссия года, к чему мы должны стремиться. Подарок огромный, наши свершения. Это очень огромный потенциал. Путеводная звезда – это очень сильная энергия.

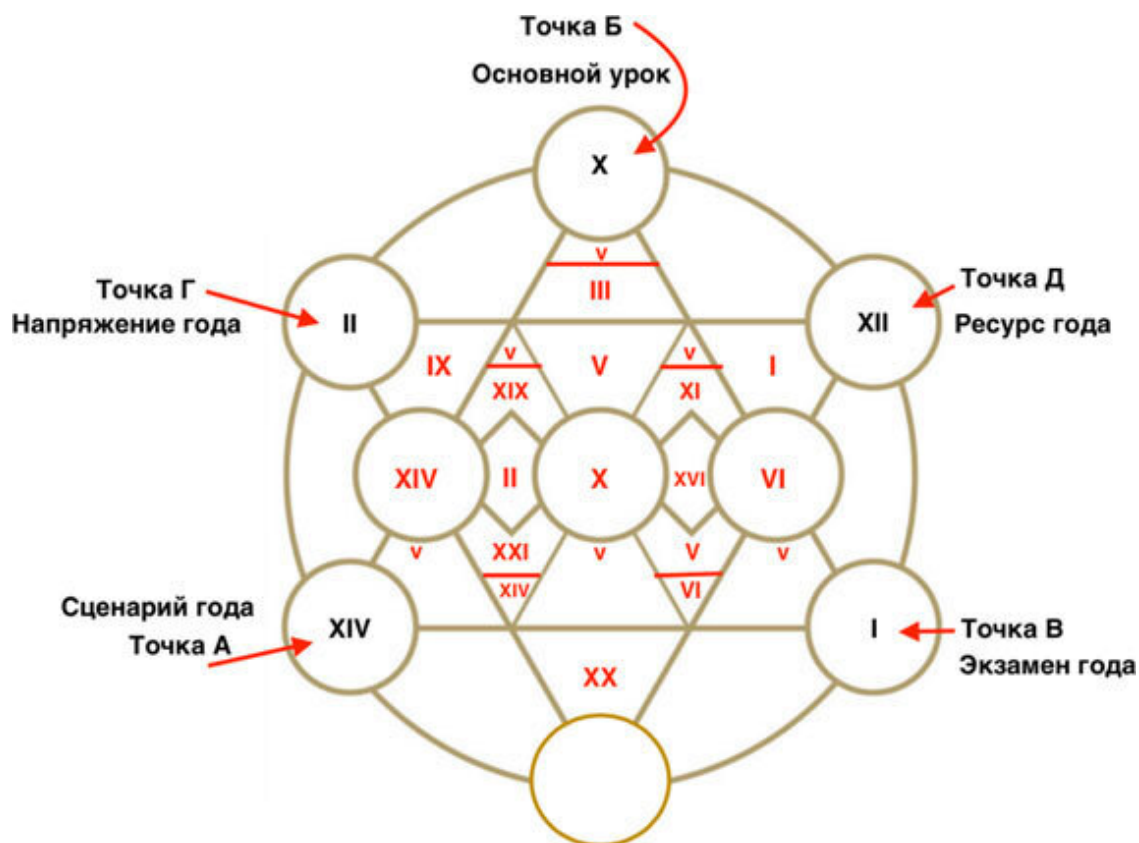
Она называется путеводная звезда года



Мы берем ту цифру, которую мы рассчитывали ранее цифру, у меня это XX (20) + управитель года V (5). И получается XXV (25–22) = III (3). Эта цифра высший пилотаж или это Путеводная звезда года, нашу путеводную звезду (III), записываем в верхний треугольник (F).

Собираем Мандолу воедино

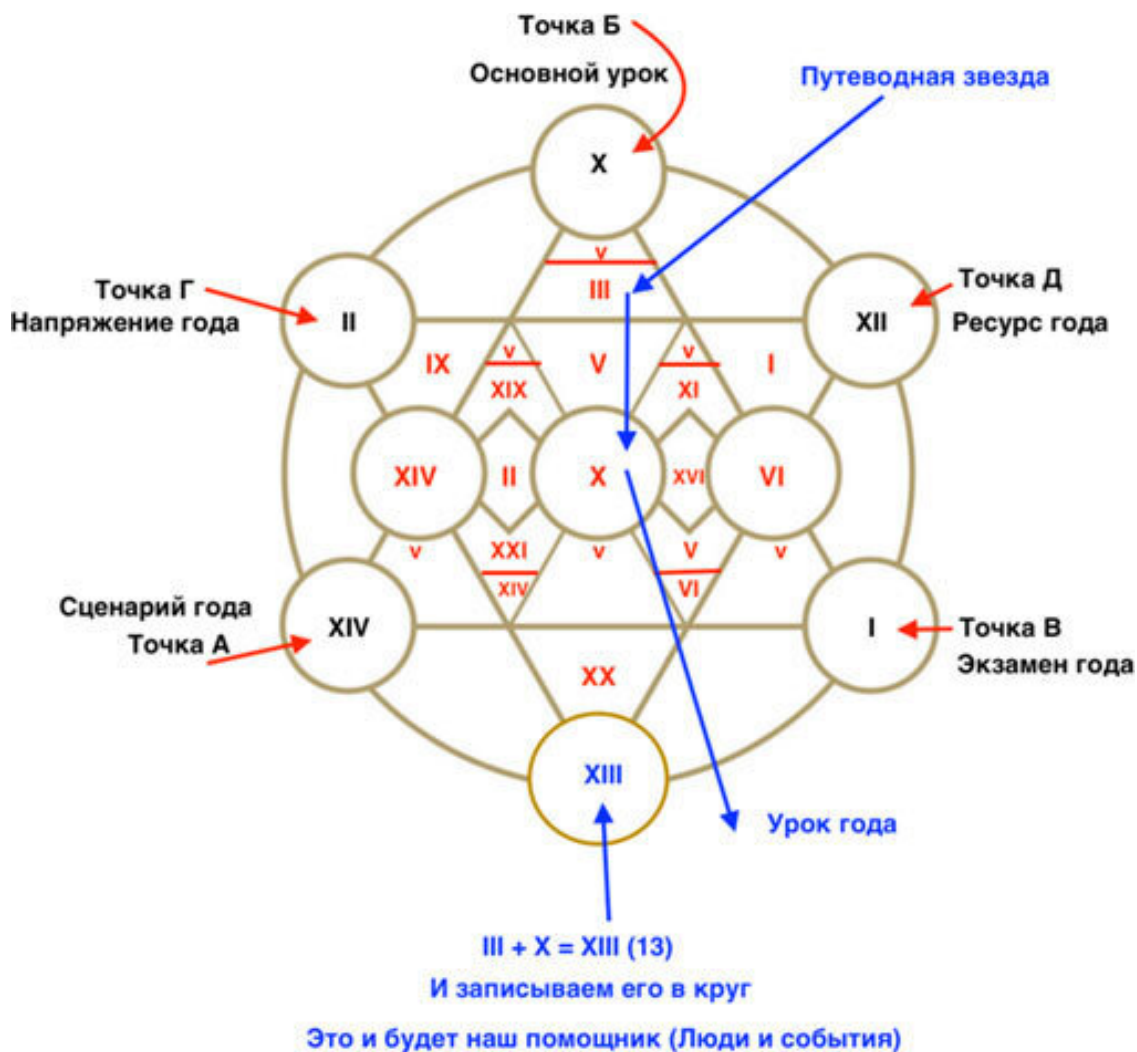
Теперь нам нужно к нашему треугольнику добавить круги, мы вставляем наши ранее рассчитанные – Точки А.Б.В.Г.Д (пять кругов).



Расчет Помощника года

Рассчитаем своего помощника года, и вставим в круг ниже (заполним пустой круг)
Наверху у нас путеводная звезда + урок года.

У меня получается: III+X=XIII – это наш помощник записываем его в нижний круг.



Кто такие помощники? – Это могут быть люди, которые могут прийти в самый тяжелый момент, и эти люди могут нам очень сильно помогать, и нужные события – которые принесут вам ваши помощники. Смотрите расшифровку «Сигнификатор на каждого человека» ниже.

Например, в этой карте это смерть XIII (13), вы зададите вопрос, и как она может помочь? И да она может убирать лишних людей с вашей дороги.

Разбор готовой «Мета Мандолы»

Теперь мы рассмотрим готовую Мандолу, для этого человека, что она показывает ему, о чем говорит – я вам хочу для примера показать интерпретацию этой мандолы для четкого понимания, зачем мы вообще ее делали, и как она нам поможет в жизни.

Важно: Каждая карта может проигрываться как в Позитиве, так и в негативе не зависимо, где эта карта стоит в + или —.

Почему так? Потому что, если мы свои уроки, с которыми мы пришли в эту жизнь, проходим не так как было прописано в вашей карте или идем не той дорогой, то наша жизнь становится сложной, несчастной с препятствиями. Поэтому очень важно проанализировать ваши карты, как они проигрываются – в негативе или позитиве, если вы чувствуете, что та или иная карта больше описывает негативную сторону, то мы изучаем эту сторону и убираем эти качества, которые нам мешают жить. Прочитайте внимательно расшифровку и сделайте вывод из этой карты.

И так начнем с Точки А Сценарий года.

Там стоит цифра 14 – это Умеренность.

Это энергия искусства, зрелой души. Творчество и умеренность. ЭТО КАРТА АНГЕЛА. И человек понимает, что эта карта дает медленность развития ситуаций, эта карта мне отзывается как позитив и я понимаю, что если он не будет торопить события в своей жизни, то у него будет постепенный, но верный рост – в карьере в работе в отношениях, спокойствие в доме, и так как этот человек математик, и он еще идет по своей профессии, таким образом он идет по своему предназначению – это добавляет ему + в его карту.

Вывод:

Не торопится проживать жизнь, наслаждаться каждой минутой своей жизни, идти к своим целям медленно четко, но верно.

Точка Б Основной урок – 10 Колесо Фортуны.

Она считается картой кармы, если она у вас появилась, значит у вас она проявляется как в минусе. Но хочу обрадовать, если вы не нарушаете закон этой карты, то она проигрывается в плюсе.

Например: этот человек развивается духовно, и так как первая карта дала + сторону, то эта карта сыграла на позитивном уровне – Успех, деньги, переезд за границу, рост в карьере и т. д.

Вывод:

Так как этот человек, свои математические способности реализовал еще и за границей, то еще один + в его копилку.

Но вы понимаете, если бы эта карта проигралась в минус, то он бы потерял все эти качества, и жил бы в бедности и страдании, а за границу возможно ему бы пришлось не ехать по своему желанию, а бежать как вариант от полиции или по какому ни будь криминалу.

Точка Г Напряжение года. Минусовая сторона – 2 Жрица.

Она может проигрываться у этого человека, как склонность к тревогам, проявляться пассивность, лень, плаксивость – что бы уйти от реальности, может пристраститься к негативным привычкам. Из-за этого могут быть проблемы с родителями, много страхов, попадание в плохую компанию, но напоминаю, если человек не проявляет негатив, то в его жизни проявляется позитив.

Точка Д Ресурс года 12 Повешенный

Очень духовная личность, богатый внутренний мир, так как эта карта стоит в + стороны, то все будет в позитиве. Но опять-таки, не забываем если мы не идем по своему предназна-

чению, то она может проиграться в негативе. Поэтому ему важно служить другим, принимать других такими какие они есть, спокойное принятие судьбы и ее уроков. Им будут помогать высшие силы.

Теперь разберём круги в центре.

Которые тоже несут похожее значение с кругами внешними – Сценарий года и Основной урок.

Урок Года:

И там у нас стоят числа – 14 10 и 6 (14 и 10), мы уже сделали расшифровку, они будут нести такое же значение. Только 14 там уже стоит в минусовой стороне и поэтому мы смотрим негативную расшифровку. Как бы у нас получаются двойные коды по Сценарию года, Основному уроку и Уроку года.

Теперь мы рассмотрим цифру – 6 Влюбленные.

Это очень чувствительные люди. Общительные, личная жизнь часто на первом месте, не выносят одиночества, нужна вторая половинка, художественные способности, творческая личность, любовь к прекрасному. Они способны во всем видеть красоту. Так как она стоит в + стороне, мы смотрим расшифровку, позитивное значение:

Легко идут на контакт, амбициозны, ставят высокие цели, умеют быстро принимать решения, смелые, для них важно всегда быть победителем.

Далее мы рассмотрим треугольники. Рассмотрим с начало минусовую сторону.

Верхний треугольник Инь – 9 Отшельник.

Так как он стоит в минусе смотрим – Негативное значение: боится строить близкие отношения, эмоционально закрытый, боится открывать сердце, одиночка по жизни, плохая интуиция не слышит свой внутренний голос.

Еще один момент, не все может подходить к вам из списка – Событийности – выбираем то, что вас характеризует – так как мы все разные, и с разными «Уроками жизни», и не важно, что мы рождаемся в одно число. Люди с одинаковыми числами могут нести разные нагрузки у каждого будет проявляться она по-разному.

Идем дальше: рассмотрим нижний, треугольник Ян.

5 – это на 2021 Архетип года, что он может нести в этот год?

Не забываем на каждый год свой Архетип.

И так 5 Папа или он же Жрец – Верхний треугольник – Позитивное значение: может в этот год получить от кого-то хороший и мудрый совет или обретение мудрого учителя, возможен в этот год брак, духовное развитие, обретение веры, помощь от людей, спокойствие, защита ангела хранителя, хорошие отношения с отцом, позитивные события с отцом.

Также может проиграться и в Негативное значение:

Можете получить плохой совет, сделать глупые поступки, нарушение моральных устоев, разрушение брака, духовный дурман, можете попасть в секту, потеря веры и опоры в жизни, ложный учитель, отсутствие защиты, проблемы с учебой – особенно с высшим образованием, плохие отношения с отцом и негативные события с ним, на вас могут наводить черную магию (магическая атака).

Опять – таки напоминаю – это если вы: не развиваетесь не работаете над собой не идете по своему пути.

Теперь рассмотрим Напряжение года: то, что нам мешает и тормозит нас – 19 Солнце. Во всем видит подвох, обижен на весь мир, склонность к депрессиям, тоска, пессимизм, мало сил и энергии, нету развития, лень, эгоист, думает только о себе. Женщины могут быть излишне активны и независимы, что приводит к проблемам в личной жизни – это то, что может мешать, поэтому человеку нельзя лениться быть эгоистом, не уходить в депрессии, в такие моменты человеку хорошо заниматься духовными практиками.

Смотрим нижний треугольник. Риск года – 21 Мир.

Так как она стоит в минусовой стороне, смотрим в первую очередь – Негативное значение: проблемы с дальними поездками, перелетами, могут быть авиакатастрофы, негатив от иностранцев – что это значит? Лучше в этот период не ездить за границу и не иметь никаких дел с иностранцами. Опасность в местах большого скопления людей, ощущение внутренней незащитности-также лучше в этот период заниматься духовностью.

Теперь смотрим цифру 14 (XIV) та, что стоит ниже цифры 21 (XXI)

И так как она нас характеризует и какие события она нам дает.

Эта карта Умеренности – Карта Ангела.

Уравновешенный характер, спокойный, умение выстраивать крепкие партнерские отношения, низкая эмоциональность, толерантность, терпимость к чужим недостаткам, доброта, верность.

Если проявляется – Негативное сторона – неуравновешенность, эмоциональные перекосы, беспокойный не понимает рамок границ не чувствует меры.

Какие события она может нести: все решается вовремя, хорошие и верные отношения, удачное партнерство, постепенный но верный рост в карьере, стабильная работа, покой в доме.

Конец ознакомительного фрагмента.

Текст предоставлен ООО «ЛитРес».

Прочитайте эту книгу целиком, [купив полную легальную версию](#) на ЛитРес.

Безопасно оплатить книгу можно банковской картой Visa, MasterCard, Maestro, со счета мобильного телефона, с платежного терминала, в салоне МТС или Связной, через PayPal, WebMoney, Яндекс.Деньги, QIWI Кошелек, бонусными картами или другим удобным Вам способом.