

Т.В. Векшина М.Н. Алимбиева

# Сборник упражнений по русскому языку



**1**  
класс

6+

Сборник упражнений

Татьяна Векшина

**Сборник упражнений по  
русскому языку. 1 класс**

«Автор»

2021

## **Векшина Т. В.**

Сборник упражнений по русскому языку. 1 класс /

Т. В. Векшина — «Автор», 2021 — (Сборник упражнений)

Классический сборник упражнений по русскому языку. В книге представлены все основные темы по русскому языку за курс 1 класса. Каждая тема состоит из 10 заданий, целью которых является как отработка новых знаний, так и повторение пройденного материала. При этом выполнение заданий не отнимает много времени. Книга будет полезна в качестве дополнительного материала к учебнику, ее можно использовать при подготовке к самостоятельным или контрольным работам. Пособие может использоваться родителями при самостоятельных занятиях с ребёнком, а также будет полезно учителям, репетиторам, гувернерам, няням. Подходит детям, находящимся на заочной или семейной формах обучения.

© Векшина Т. В., 2021

© Автор, 2021

## Содержание

Учимся работать со слово и со слогом	5
Учимся переносить слова и ставить ударение	7
Учимся различать буквы и звуки	10
Конец ознакомительного фрагмента.	12

# Татьяна Векшина, Мария Алимпиева

## Сборник упражнений по русскому языку. 1 класс

### Учимся работать со слово и со слогом

#### 1. Составь из данных букв слова и запиши их.

о, в, л, к

о, р, г, д, о, а

а, и, к, н, г

и, с, л, а

Handwriting practice lines consisting of six sets of horizontal lines, each set divided by a vertical line, creating a grid for writing words.

#### 2. Прочитай. Подчеркни слова, которые обозначают предмет.

доска

дочь

ветер

ручка

мальчик

собака

бабушка

тетрадь

шкаф

#### 3. Прочитай. Раздели слова на слоги.

Школа, книга, стол, вешалка, стул, кошка.

#### 4. Прочитай. Выпиши слова, которые состоят из двух слогов.

Очки, рояль, машина, лук, полка, дорога, ягода.

Handwriting practice lines consisting of six sets of horizontal lines, each set divided by a vertical line, creating a grid for writing words.

#### 5. Прочитай предложение. Спиши.

За окном медленно падают красивые сне-  
жинки.

Раздели слова на слоги.

**6. Прочитай. Подчеркни слова, которые состоят из трёх слогов.**

Птица, телефон, погода, поле, мёд, учебник, перемена, ласточка.

**7. Заполни таблицу, используя данные слова.**

Оса, снег, дорога, дождик, деревня, лёд.

1 слог	2 слога	3 слога

**8. Запиши 3 слова, которые состоят из трёх слогов.**

\_\_\_\_\_

**9. Прочитай. Определи закономерность. В каждую строчку запиши ещё по 2 слова.**

Снег, соль, мёд, \_\_\_\_\_.

Зима, дома, грибы, \_\_\_\_\_.

**10. Исправь ошибки, допущенные при делении слов на слоги.**

Ос – а, яго-да, поле, мо – ряк, гне – здо, до-ро-га.

\_\_\_\_\_


## Учимся переносить слова и ставить ударение

**1. Прочитай. Раздели слова на слоги. В каждом слове обозначь ударение.**

Лев, огонь, поле, звезда, пенал, гнездо, дома, лук.


**2. Прочитай. Раздели слова для переноса. Обозначь ударение.**

Птица, мечта, сон, пчела, ночь, корабль, пень.




**3. Составь из данных слогов слова. Запиши слова и раздели их для переноса.**

Ча, ро, шка, ту, воз, ко, па.



**4. Прочитай. Выпиши только те слова, которые можно переносить. Обозначь ударение.**

Лев, медведь, слон, пещера, царь, друг, друзья, лиса, лес.



**5. Определи закономерность и продолжи ряд. Обозначь в словах ударение.**

Дом, помощник, \_\_\_\_\_.

**6. Используя данные слова, заполни таблицу.**

Берег, снег, ковш, спроси, вопрос, ель.

слово можно перенести	слово нельзя перенести

**7. Исправь ошибки, допущенные при переносе слов.**

Ав – густ, порт – фель, мо – рко – вь, поезд, вопро –с.

Handwriting practice lines consisting of three horizontal lines. Six diagonal slashes are drawn across the lines, indicating correction points for word breaks.

**8. Запиши 3 слова, которые нельзя переносить.**

Handwriting practice lines consisting of three horizontal lines. Three diagonal slashes are drawn across the lines, indicating correction points for word breaks.


**9. Раздели слова на слоги.**

аптека  
театр  
дом  
домик  
магазин

**10. Прочитай текст. Спиши.**

Пёс Верный сторожит дом. Дедушка Гена дал ему еду. Верный дал дедушке лапу.





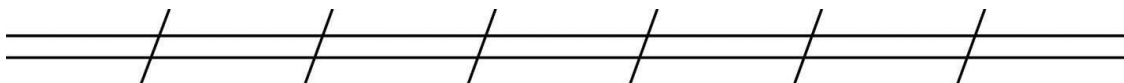
Подчеркни слова, которые можно перенести. Обозначь в них ударение.

## Учимся различать буквы и звуки

### 1. Подчеркни в словах буквы, которые обозначают согласные звуки.

поезд  
астра  
берег  
велосипед  
помощь

### 2. Запиши две буквы, которые не обозначают звуков.



### 3. Подчеркни строчку, в которой все буквы обозначают парные по глухости – звонкости согласные звуки.

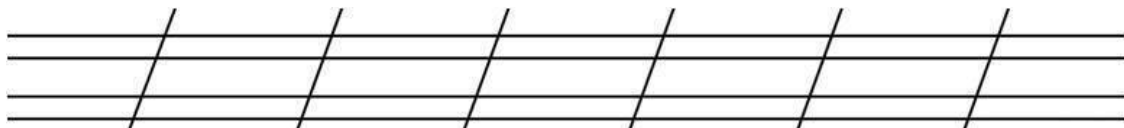
а, у, ф, п, б, л  
п, р, ж, ш, д, н  
ф, г, к, б, ш, з

### 4. Прочитай. Подчеркни буквы, которые обозначают мягкие согласные звуки.

Полено, разговор, полдень, гроза, памятник, слово.


### 5. Выпиши слова, в которых буквы е, ё, ю, я обозначают два звука.

Ястреб, песня, ёлка, ель, полёт, юла, сплю.



### 6. Спиши предложения. Раздели слова на слоги. Подчеркни буквы, которые обозначают парные по глухости – звонкости согласные звуки.

У Вики кот Дымок. Он любит играть. Мама купила коту игрушку. Это мышка. Дымок рад.



**7. Подчеркни буквы, которые обозначают всегда твёрдые согласные звуки.**  
А, ю, ц, р, б, ф, щ, ж, ш.

## **Конец ознакомительного фрагмента.**

Текст предоставлен ООО «Литрес».

Прочитайте эту книгу целиком, [купив полную легальную версию](#) на Литрес.

Безопасно оплатить книгу можно банковской картой Visa, MasterCard, Maestro, со счета мобильного телефона, с платежного терминала, в салоне МТС или Связной, через PayPal, WebMoney, Яндекс.Деньги, QIWI Кошелек, бонусными картами или другим удобным Вам способом.