


Т.В. Векшина М.Н. Алимпиева

Сборник упражнений по РУССКОМУ ЯЗЫКУ



1

класс

6+

**Татьяна Владимировна Векшина
Мария Николаевна Алимпиева
Сборник упражнений по
русскому языку. 1 класс
Серия «Сборник упражнений», книга 5**

*http://www.litres.ru/pages/biblio_book/?art=66865648
SelfPub; 2023*

Аннотация

Классический сборник упражнений по русскому языку. В книге представлены все основные темы по русскому языку за курс 1 класса. Каждая тема состоит из 10 заданий, целью которых является как отработка новых знаний, так и повторение пройденного материала. При этом выполнение заданий не отнимает много времени. Книга будет полезна в качестве дополнительного материала к учебнику, ее можно использовать при подготовке к самостоятельным или контрольным работам. Пособие может использоваться родителями при самостоятельных занятиях с ребёнком, а также будет полезно учителям, репетиторам, гувернерам, няням. Подходит детям, находящимся на заочной или семейной формах обучения.

Содержание

Учимся работать со слово и со слогом	4
Учимся переносить слова и ставить ударение	8
Учимся различать буквы и звуки	12
Конец ознакомительного фрагмента.	15

Татьяна Векшина, Мария Алимпиева Сборник упражнений по русскому языку. 1 класс

Учимся работать со слово и со слогом


1. Составь из данных букв слова и запиши их.

О, В, Л, К

О, Р, Г, Д, О, А

А, И, К, Н, Г

И, С, Л, А



2. Прочитай. Подчеркни слова, которые обознача-

ют предмет.

доска

дочь

ветер

ручка

мальчик

собака

бабушка

тетрадь


шкаф

3. Прочитай. Раздели слова на слоги.

Школа, книга, стол, вешалка, стул, кошка.

4. Прочитай. Выпиши слова, которые состоят из двух слогов.

Очки, рояль, машина, лук, полка, дорога, ягода.



5. Прочитай предложение. Спиши.

За окном медленно падают красивые снежин-

ки.

Раздели слова на слоги.

6. Прочитай. Подчеркни слова, которые состоят из трёх слогов.

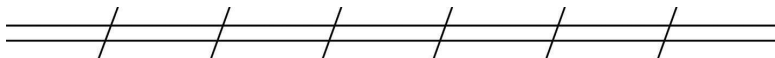
Птица, телефон, погода, поле, мёд, учебник, перемена, ласточка.

7. Заполни таблицу, используя данные слова.

Оса, снег, дорога, дождик, деревня, лёд.

1 слог	2 слога	3 слога

8. Запиши 3 слова, которые состоят из трёх слогов.



9. Прочитай. Определи закономерность. В каждую строчку запиши ещё по 2 слова.

Снег, соль, мёд, _____.

Зима, дома, грибы, _____.

10. Исправь ошибки, допущенные при делении слов на слоги.

Ос – а, яго-да, поле, мо – ряк, гне – здо, до-ро-га.



Учимся переносить слова и ставить ударение

1. Прочитай. Раздели слова на слоги. В каждом слове обозначь ударение.

Лев, огонь, поле, звезда, пенал, гнездо, дома, лук.

2. Прочитай. Раздели слова для переноса. Обозначь ударение.

Птица, мечта, сон, пчела, ночь, корабль, пень.




3. Составь из данных слогов слова. Запиши слова и раздели их для переноса.

Ча, ро, шка, ту, воз, ко, па.



4. Прочитай. Выпиши только те слова, которые можно переносить. Обозначь ударение.

Лев, медведь, слон, пещера, царь, друг, друзья, лиса, лес.



5. Определи закономерность и продолжи ряд. Обозначь в словах ударение.

Дом, помощник, _____.


6. Используя данные слова, заполни таблицу.

Берег, снег, ковш, спроси, вопрос, ель.

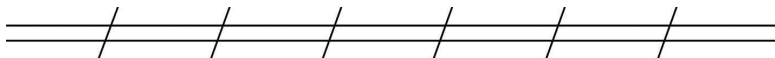
слово можно перенести	слово нельзя перенести

7. Исправь ошибки, допущенные при переносе слов.

Ав – густ, порт – фель, мо – рко – вь, поезд, вопро –с.



8. Запиши 3 слова, которые нельзя переносить.



9. Раздели слова на слоги.

аптека

театр

дом


домик

магазин

10. Прочитай текст. Спиши.

Пёс Верный сторожит дом. Дедушка Гена дал ему еду.

Верный дал дедушке лапу.



Подчеркни слова, которые можно перенести. Обозначь в них ударение.

Учимся различать буквы и звуки

1. Подчеркни в словах буквы, которые обозначают согласные звуки.

поезд

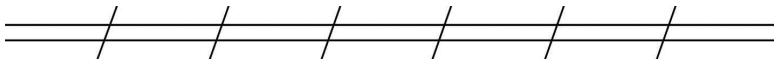
астра

берег

велосипед

помощь

2. Запиши две буквы, которые не обозначают звуков.



3. Подчеркни строчку, в которой все буквы обозначают парные по глухости – звонкости согласные звуки.

а, у, ф, п, б, л

п, р, ж, ш, д, н


ф, г, к, б, ш, з

4. Прочитай. Подчеркни буквы, которые обозначают мягкие согласные звуки.

Полено, разговор, полдень, гроза, памятник, слово.


5. Выпиши слова, в которых буквы е, ё, ю, я обозначают два звука.

Ястреб, песня, ёлка, ель, полёт, юла, сплю.



6. Спиши предложения. Раздели слова на слоги. Подчеркни буквы, которые обозначают парные по глухости – звонкости согласные звуки.

У Вики кот Дымок. Он любит играть. Мама купила коту игрушку. Это мышка. Дымок рад.



7. Подчеркни буквы, которые обозначают всегда твёрдые согласные звуки.

А, ю, ц, р, б, ф, щ, ж, ш.

Конец ознакомительного фрагмента.

Текст предоставлен ООО «Литрес».

Прочитайте эту книгу целиком, [купив полную легальную версию](#) на Литрес.

Безопасно оплатить книгу можно банковской картой Visa, MasterCard, Maestro, со счета мобильного телефона, с платежного терминала, в салоне МТС или Связной, через PayPal, WebMoney, Яндекс.Деньги, QIWI Кошелек, бонусными картами или другим удобным Вам способом.