


Юрий Исламов

РУНЫ

КУРС МОЛОДОГО БОЙЦА



АТМОСФЕРА

Практическая магия (Атмосфера)

Юрий Исламов

Руны. Курс молодого бойца

«ИП Исламов Ю.В. »

2020

УДК 133.4
ББК 86.41

Исламов Ю. В.

Руны. Курс молодого бойца / Ю. В. Исламов — «ИП Исламов Ю.В. », 2020 — (Практическая магия (Атмосфера))

ISBN 978-5-91556-771-8

Цель книги - научить вас практически работать с рунами. В этом руководстве вы получите техническое описание работы при гадании (мантике) и магии. Здесь соединены две книги руководства - «Гадание на рунах» и «Практическая руническая магия». В первой дается руководство по гаданию на рунах (мантика), лучшие расклады для просмотра ваших ситуаций, разобраны готовые примеры из практики и описан метод работы с клиентами. Во второй части даются основы рунической магии, чтобы вы сразу могли приступить к работе с рунами, ставить рунические ставы, делать обряды, активировать и запускать руны. Юрий Исламов - практикующий маг и рунолог, тренер рунического искусства. Автор книг «Рунический Гримуар», «Турбо руны», «Рунические Формулы», «Рунический Круг Силы» и обучающих курсов по Рунам и Магии. В формате PDF A4 сохранен издательский макет книги.

УДК 133.4
ББК 86.41

ISBN 978-5-91556-771-8

© Исламов Ю. В., 2020
© ИП Исламов Ю.В. , 2020

Содержание

Предисловие	6
Книга 1. Гадание на Рунах	7
Введение	8
О рунах	10
Изготовление рун для гадания	14
Гадательные значения рун	16
Руна Феу	17
Руна Уруз	18
Руна Турисаз	19
Руна Ансуз	20
Конец ознакомительного фрагмента.	21

Юрий Исламов

Руны. Курс молодого бойца

© Юрий Исламов, авторские права, 2020. uralsfinks@gmail.com

© АТМОСФЕРА, издание, оформление, 2020. ezoinst@gmail.com

Прочитав данную книгу вы:

- Познакомитесь с рунами и руническими техниками;
- Сможете гадать на рунах и освоите мантику;
- Научитесь основам рунической магии;
- Получите алгоритм проведения обрядов;
- Узнаете, как активировать и сделать так, чтобы руны работали на вас;
- Найдете множество готовых рунических формул на все случаи жизни;
- Начнете полноценную практику с рунами.

Предисловие



В этом руководстве вы найдете практическую информацию по работе с древнейшим магическим инструментом – рунами. Работу с рунами можно разделить на 3 основных части: Мантика (гадание), Магия и Познание. В этой книге вы найдете техническое описание работы при гадании и магии. Главный аспект работы с рунами – познание, служит основой для глубокой работы рунами в дальнейшем. Поэтому данное руководство – вводное в мир рунических технологий. Цель книги – научить вас простой практической составляющей, как гадать и как магичить рунами. Для более глубокого погружения в руны – рекомендую изучить другие мои работы по рунам «Рунический Гримуар. Рунические ставы на все случаи жизни», «Рунический Круг Силы», «Рунические формулы. 153 формулы на все случаи жизни». Они дадут более глубокое понимание рун, механизма работы реальности и множество техник рунической магии.

А здесь вы найдете две отдельные книги, который были соединены под одним заголовком – «Гадание на рунах» и «Практическая руническая магия». В первой дается руководство по гаданию на рунах, расклады и вся необходимая практическая информация. Во второй дается техническое описание основ рунической магии, чтобы вы сразу могли приступить к работе с рунами. Лучший способ обучения – читать и сразу практиковать полученные знания. Также рекомендую пройти профессиональное обучение рунам на онлайн курсе «Рунический Круг Силы». Вот ссылка на описание курса:

www.институт-эзотерики.рф/руны-онлайн.html

Ну и обещанные бонусные видеокурсы здесь:

Курс «Гадание на рунах» здесь

www.институт-эзотерики.рф/руны-гадание.html

Курс «Магическое влияние» здесь

www.институт-эзотерики.рф/магическое-влияние.html

Книга 1. Гадание на Рунах

Практическое руководство по рунической мантике

*Получай советы от Вселенной с помощью Рун
Освой профессию рунолога-консультанта*

Прочитав данную книгу и применив техники из нее, вы:

- Познакомитесь с рунами;
- Научитесь получать ответы на любые вопросы;
- Начнете более ясно видеть реальность;
- Освоите руническое мышление;
- Научитесь гадать на рунах;
- Получите 20 лучших рунических раскладов для просмотра различных ситуаций;
- Получите набор адекватных трактовок по каждой руне, заточенных под гадательную практику;
- Освоите профессию рунолога-консультанта и сможете работать с клиентами, просматривая их ситуации.

Введение

Данное руководство предназначено для практического освоения навыка получения информации с помощью рун – гадания на рунах. Гадание на рунах – это не основной метод применения рун, а прикладной и об этом всегда стоит помнить. Это как читать и говорить. Уметь читать не всегда было обязательным, а вот умение говорить – это уже полностью необходимый навык для личности. Также и для практика, решившего освоить инструмент «Руны» – строго необходимо обучаться «говорить», то есть – творить магию, влиять на реальность и изменять ее согласно своему творческому замыслу, а умение «читать» тут является прикладным инструментом – гадать на рунах. Если вы освоите руны и начнете их полноценно понимать, то и умение читать тут встроится само по себе. Но есть и обратный эффект – при гадательной практике чтения информации с помощью рун автоматически нарабатывается понимание рун, что позволит более полноценно понимать – какие изменения будут запускать ваши формулы и ставы во время магических операций. Я рекомендую всегда помнить об основном применении рун – познании и магии. В этом случае гадание на рунах стоит воспринимать как тренажер рунического мышления. Об этом мы еще поговорим далее.

Руны – это мощный инструмент в руках знающего практика. Выделю – *знающего практика*. Нужно знать руны и практиковать, по мере практики знание будет увеличиваться за счет практического наблюдения. Заниматься магией сразу может быть опасно и чревато граблями. А вот гадательная практика на рунах позволяет и познавать руны и безопасно с ними начать работать. Гадание на рунах – это начальные шаги практикующего рунолога и тренажер изучения рунического языка, тренировка мышления на языке рун. Что такое руническое мышление? Это когда вы можете любую жизненную ситуацию описать с помощью рун, быть переводчиком с языка житейских событий на язык рун. Сейчас вы читаете это текст и учитесь – это процесс руны Ансуз. Вы находитесь в принятии информации – это процесс руны Альгиз. Вы интегрируете информацию в свое поведение и начинаете действовать исходя из полученной от меня информации – это процесс руны Ингуз. По факту то, что сейчас с вами происходит (хотя Ингуз еще не факт, зависит от вас) – я просто перевел на язык рун.



(Ансуз-Альгиз-Ингуз) – это формула, которая описывает то, что сейчас с вами происходит (Ингуз еще не проявлен, вы же пока читаете, но думаю интеграция и понимание к вам пришло и вы начнете с этим пониманием действовать). Эта же формула, если запустить ее через обрядовое действие – позволило бы мне создать такую ситуацию. Руны работают в обе стороны. Когда мы гадаем – мы с помощью рун читаем реальность, переводим события на язык рун. Когда мы магичим – мы создаем эту реальность, с помощью рун создаем события. Гадание на рунах – это отличный способ наработать руническое мышление и полноценно начать магическую практику, а также инструмент консультирования людей под их запросы. При этом стоит помнить, что мышление гадателя и мышление мага это два вида разных восприятия реальности. Гадатель видит реальность, как Судьбу, которую не изменить. Маг видит реальность, как кусок глины, из которой слепить можно все что угодно. На начальном этапе жизни мы часто мыслим по гадательному, задача взросления – встроить и активировать мышление Мага, мышление Творца. Начать творить. Поэтому начинаем практику гадания на рунах, тренируем руническое мышление и постепенно начинаем магическую практику с помощью рун с встраиванием в себя восприятия творца реальности. Ну и возможно вы захотите стать рунологом-консультантом, помогать людям более четко понимать себя и мир вокруг.

Как обучиться рунической магии в группе и под моим сопровождением – вот здесь я жду вас

www.институт-эзотерики.рф/руны-онлайн.html

А вот здесь можете бесплатно забрать подарок – видеокурс «Гадание на рунах»

www.институт-эзотерики.рф/руны-гадание.html

На нем вы под моим руководством начнете гадательную практику с рунами, этот курс отлично дополнит данную книгу. Впишите эту ссылку в своем браузере на компьютере и следуйте инструкциям на странице.

А сейчас вводное напутствие. При любом гадании помните, что ВСЕ В ВАШИХ РУКАХ, если вы позволите себе это.



























О рунах

Давайте для начала разберемся с тем, что же такое руны. Руны – это язык и при работе с ним нужно воспринимать его именно как язык. И изучать как язык. Например, этот текст написан на русском языке и вы, те кто читает, и я, тот кто пишет данный текст – мыслим на русском языке. По факту вся наша реальность в нашем сознании прописана на русском языке. Русский язык является фундаментальной опорой нашей с вами реальности. Это язык, на котором мы мыслим, говорим, выражаем себя и все что мы знаем о мире – основывается на русском языке. Мы мыслим и говорим словами и предложениями, а они состоят из букв. То есть буквы – это ядро реальности. В начале было СЛОВО, написано в одной книге, а другой – в начале Бог создал числа и буквы, из них создал всю Вселенную. Работа с буквенным кодом реальности – это самый глубокий уровень магической практики. Но почему именно Северные Руны? Ответ: можно работать по аналогичному сценарию с любым алфавитом и все это в корне одно. Но стоит учитывать, что каждый язык и буквы этого языка – несут информационное поле значений. Все реальность – это информация. И язык привязан уже к мыслям и действиям людей, которые на нем говорят. Простой пример из магической практики – девушка решила самостоятельно поставить руническую формулу на притягивание мужчины для знакомства, поставила руны на себя, в оговоре описала мужчину северного типажа – высокий блондин с голубыми глазами европейской внешности. Только поставила на себя формулу из арабских рун, так как она не разбиралась в этом – просто слизала какую-то вязь с инета. В результате с момента постановки к ней начали настойчиво приставать мужчины арабско-азиатского типажа с мусульманским вероисповеданием. И это пример активации вместе с формулой всего информационного пласта, который уже привязан к тем рунам (буквам), которые мы используем в магической практике. Чем хороши скандинавские руны – это не разговорный язык и их используют только в магической практике. То есть уже информационное поле магии привязано к этому языку. Руны – это язык магии. Причем такого чистого языка другого нет. Часто в магии используют иврит, но это живой разговорный язык, и он вас автоматом превратит в еврея. А если мы начнем санскрит использовать, петь мантры, то незаметно окажемся в Индии в каком-нибудь религиозном ашраме, в который нас и занесут вибрации информационно пласта языка мантры, к которым на автомате привязаны религиозные идеи. Ведь тот язык, который мы используем, превращает нас в ту среду носителей, которые используют этот язык. В русском языке есть все поведенческие реакции русского человека, тот кто мыслит на русском, живет как русский и действует как русский. Также и с другими языками. Если вы хотите пропитаться поведением другого народа – просто начните думать и говорить на языке этого народа и вы в него превратитесь. Вся реальность, ваше поведение, мысли, ход мышления – все что мы называем социальными установками, на самом глубоком уровне прошиты в нашем языке с помощью языка. Так давайте изучать магический язык, с помощью которого мы и сможем творить магию. И данное руководство – это первый шаг в магию, как тренажер мышления рунами – рунического мышления.

Скандинавские Руны состоят из 24 элементов, а также иногда добавляют Пустую руну. Мы не будем разбирать сейчас глубоко структуру рунического языка, это делается уже на профессиональном обучении рунической магии

www.институт-эзотерики.рф/руны-онлайн.html

Называют сие чудо – Старший Футарк. Название ФУТАРК – это первые буквы названий первых шести рун – Феу, Уруз, Турс, Ансуз, Райдо, Кано. Привожу краткую табличку всех 24 рун.

							
fehu (скот) f	uruz (зубр) u	þurisaz (великан) th	ansuz (бог) a	raido (путешествие) r	kenaz (факел) c	gebo (дар) g	wunjo (победа) w
							
hagalaz (град) h	nauþiz (нужда) n	isa (лед) i	jera (год/урожай) y, j	eihwaz (тис)(мешочек д/рун) ei	perþ (защита) p	algiz (солнце) x, z	sowulo (солнце) s
							
Teiwaz (Тир - бог) t	berkana (береза) b	ehwaz (лошадь) e	mannaz (человек) m	laguz (вода) l	inguz (Инг - бог) ng	dagaz (день) ð	oþila (имущество) o

В практическом применении рун можно выделить три основных процесса: познание, мантика и магия. Давайте уточним это.

Познание. В первую очередь познание самого себя и своей внутренней реальности, познание окружающего мира, осознание себя в этом мире и божественного начала в себе. Познание законов мироздания, понимание структуры реальности. Руны – это мудрость. Часто этот процесс многими практиками опускается и рунами начинают заниматься для решения повседневных эгоцентричных желаний по типу привороты, обряды на деньги, а по факту в процессе работы с рунами получаешь гораздо больше чем деньги или удовлетворения своего эгоизма, когда за тобой начинает бегать объект твоих желаний. Начинаешь понимать, что когда за тобой бегают, то и ты начинаешь бегать за кем-то, начинаешь понимать, как один мир и как в нем все, абсолютно все, взаимосвязано, начинаешь очень глубоко понимать все процессы в твоей жизни, начинаешь просто понимать. Молча, тихо. Обретаешь мудрость. Это позволяет относиться к миру очень чутко и при этом начинаешь менять себя и меняясь сам, меняешь всю реальность. Познание это главное, что стоит ценить при работе с рунами, при обучении рунам и именно глубокое познание реальности – это главная цель обучения рунам.

Мантика. Мантика – это гадание, тема настоящей книги. Издревле люди стремились найти ответы на вопросы во внешнем мире и гадание как раз и призвана закрыть эту потребность. При серьезном подходе к гаданию на рунах постепенно переходишь от получения ответов к размышлению над ними, а это переводит в предыдущий процесс – познание. Я рекомендую сразу начать воспринимать гадательную практику, как тренировку рунического мышления, так как все равно вы захотите не узнавать что-то, а менять реальность. С этой точки восприятия, гадание поможет лучше развить интуицию, восприимчивость к миру, умение слушать мир, а также более чутко прислушиваться к своим глубинным желаниям дабы их реализовывать с помощью волшебного искусства магии рун. Гадание на рунах – это получение информации из информационного пространства реальностью с целью более четкого понимания происходящего. При этом стоит всегда знать, что настоящий момент – это единственная объективная реальность. Но настоящий момент и ваш фокус внимания – это сплетение прошлого опыта и действий в прошлом. То есть настоящее это прошлое. Также будущее производится вами в моменте настоящего, а настоящее это прошлое. Такая ловушка прошлого

момента, того что уже прошло и только именно вы это и знаете о своей реальности. Гадание позволяет еще больше расширить этот коридор прошлое-настоящее в настоящем моменте. Если вы думаете, что вы прогнозируете будущее, то стоит подкорректировать – вы просто считываете информационный вектор движения потока событий, в котором оказались в течении из прошлого в настоящее. Он уже есть и сформирован. Часто это называют Судьбой. Река жизни. Хорошо этот процесс описывает руна Лагуз. Поток событий. В момент получения информации вы еще его и укрепляете, фиксируете энергией своего внимания. Поэтому в момент начала занятия магической практикой, стоит работать с чтением информации не на одну ветку, а иметь всегда настрой на то, что мы можем в этом потоке событий уходить в разные стороны, создавать разные течения, разные пути и двигаться по ним. Это и есть магия.

Магия. Учитывая поток прошлого в настоящем, переходящего в наше будущее, как мы можем влиять на это? Очень просто – фокусировкой своего внимания, управлением своим вниманием, а также искусственного встраивания в этот поток своих творческих мыслеформ. Для этого и нужна структура рун, как рамочный язык фокусировки внимания. ФОКУСировки внимания. Искусство делать фокусы, быть фокусником для самого себя. Магия – это искусство производить изменения согласно своей воли. Это классическое определение сводит нас к простому алгоритму магии: поставить цель, удерживать свое внимание на ней и материализовать ее во внешнем наблюдаемом нами мире. Нужно четко понимать, что именно хочешь получить на выходе и какие возможные процессы могут привести к этому. Это сознательная работа по заполнению информационного пласта реальности своими мыслеформами и доведения их до материальной формы, стабильной формы. Воздух превратить в Землю. Мысли в материю. Для этого идеально подходит магическая практика с рунами. Это роль программиста реальности, а руны – язык программирования, который позволяет реализовать событийные алгоритмы событий и выйти в точку реальности, где намерение реализуется, и мы получаем тот результат, который и хотели создать. Для полноценной магической практики просто необходимо глубинное знание рун и понимание базовых алгоритмов реальности, а также наработанный навык рунического мышления. Это все как раз и нарабатывается в процессе познания рун и гадательной практики. Полный курс «Рунический Круг Силы» как раз и имеет цель – реализовать ваше намерение: научиться и познать руны, научиться на них мыслить и начать полноценную магическую практику программирования своей реальности.

Это была информация для понимания происходящего при работе с рунами, а теперь давайте сосредоточимся на Мантике – Гадание на Рунах. Даю вам установку – *с этого момента я начинаю тренировать и нарабатывать руническое восприятие реальности. При любом гадании я помню, что моя судьба в моих руках.*



Изготовление рун для гадания

Для гадательной практики подойдут абсолютно любые руны. Ведь что такое гадание – получение информации от реальности, которая нас окружает или из нашего подсознания, к которому мы всегда подключены. Оба варианта – суть одно. Что внутри, то и снаружи. Информация всегда вокруг есть. Мир каждый день все 24 часа в сутки с нами общается. Просто для начинающего практика нужна облегчающая языковая система, которая поможет эту информацию облекать в понятный для нашего разума язык. Все гадательные (мантические) системы предназначены как раз для этого. Карты таро, и-цзин, руны и другие. Постепенно в процессе постоянной практики общения с окружающим нас миром – может проявиться состояние, что уже знаешь ответ в момент задавания вопроса. И это нормально. В какой-то момент необходимость в гадательной практике просто отпадает сама собой. Наступает момент обретения мудрости и понимания.

Вы можете гадать любыми инструментами. Например, прямо сейчас вы можете задать любой вопрос и сразу взять в руки любую книгу, открыть любую случайную страницу и ткнуть пальцем в случайную строку – слово или фраза, которая вам попадется на глаза будет точно уместна и либо опишет ваш вопрос краткой метафорой, либо даст лаконичный ответ. Этот ответ вы и так знали, но сомневались, боялись, не доверяли себе, и куча других доводов мешает простому человеку работать напрямую с информационным потоком. А может общая майя мира просто затуманивает взор наблюдателя. С этой позицией просто принять правило, что для гадания на рунах подойдут абсолютно любые руны. И даже нормально будет, если вы будете пользоваться программами рунического гадания в телефоне, ноутбуке или в интернете. Только рекомендация в этом случае – ориентируйтесь на свои знания о рунах, а их приобретайте через практику проживания рун.

Если вы решились на более серьезный шаг, чем просто гадание на рунах, решили серьезно заняться рунами и рунической магией. Вот тогда свой личный набор рун обязателен. И лучше делать его своими руками. Самые распространенные руны изготавливают из дерева либо камня. Вибрация носителя тоже важна. Дерево более живое, камень более твердый. Под дерево подбирается ветка дерева, которое вам импонирует и из него срезаются спилы. Всего необходимо 25 спилов – 24 руны и пустая руна (хотя можно и без нее). Порода дерева важна, но при этом нет жестких правил. Например, береза дает мягкость и женскую энергию, дуб – твердость и мудрость, дает силу, можжевельник – внутренний огонь, а кедр – сильный энергетик. Изучите в интернете магические свойства деревьев и подберите то дерево, которое вам нравится и подходит под ваше мировосприятие. Ваши руны это ваша Вселенная. Какую хотите реальность вокруг себя проявить – начните проявление с набора рун. Изготовление рун это уже серьезное магическое действие. Если прям по-взрослому подходить к изготовлению рун и параллельно начать выстраивать свою реальность, то рекомендую изготавливать по руне в неделю и носить с собой ее неделю, проживая энергию руны, познавая ее, проходя по руническому кругу силы. Вы можете делать это с моим сопровождением, что облегчит и даст глубину познания рун. За 24 недели вы создадите серьезный артефакт, который вам будет исправно служить на протяжении многих лет – ваш личный рунический набор. Изготовление набора рун своими руками активирует метафору того, что вы своими руками создаете свою личную реальность и это сильно работает. То же самое и с камнями – собираете информацию о вибрациях камней, подбираете те, что состыкуются с вами и вашим восприятием желаемой реальности. После этого изготавливаете руны. На дереве рекомендую наносить рисунки сначала стамеской, потом добавить энергию огня с помощью выжигателя, а далее можно уже прорисовать краской или маркером. Цвет может быть любой, главное условие, чтобы руны вам нравились. Выжигатель можно приобрести в магазинах творчества. Если собираетесь работать с рунами профес-

сионально, делать амулеты и талисманы, то он вам будет точно необходим. Можно под каждую руну подобрать свою породу дерева или свой камень, такой набор даст разнообразие красок в вашей жизни. Набор, сделанный своими руками, уже активирован. Когда вы вкладываете во что-то усилия и держите на этом свое внимание – это и есть активация и заряд для того, что изготавливаете. Подходите к этому серьезно, у вас будет 24 личных амулета в наборе, которые вы можете в любой момент использовать по своему усмотрению. Но это уже магия. Если набор был куплен вам в магазине, то его нужно обрядово активировать, но это уже тема рунической магии, а не этого трактата по гаданию.

Абзац выше предназначен был для тех, кто серьезно собирается практиковать руническую магию. Для гадательной же практики не нужно ничего активировать и подойдет абсолютно любой набор – будь то купленный в магазине или сделанный на скорую руку из бумаги. Подойдут хорошо и рунические карты на подобию карт Таро – в продаже они есть. Кстати, давайте прямо сейчас сделаем очень простой тренировочный набор рун своими руками. Цель этого набора – научиться читать руны, получать ответы на вопросы и встроить в себя руническое мышление. Сделаем тренировочный набор рун. Сделать его очень просто.

Изготовление тренировочного набора рун:

1) Возьмите лист бумаги либо картона. Разрежьте его на 25 равноценных частей. Они могут быть любой формы – квадратные, прямоугольные, круглые, ромбические. Лучше, чтобы было на них достаточно место для нанесения текста значений.

2) На одной стороне ручкой нарисуйте символ руны, ее название, а также добавьте мелким шрифтом ключевые слова по этой руны. Всю эту информацию вы найдете далее.

3) С другой стороны – нанесите краткие гадательные значения рун на три основных сферы жизни – деньги, любовь и здоровье. Эта информация будет дана далее.

4) Ваш тренировочный набор рун готов для гадательной практики. Осталось за малым – начать эту самую практику.

Как вы поняли – изготовить тренировочный набор просто. Сделайте это. Далее привожу краткие гадательные значения рун, которые и стоит перенести на ваши картонные руны. Именно эти значения и будут нам первым фундаментом в познании рун.

Гадательные значения рун

Структура Рунического Алфавита состоит из 24 рун, разбитых на 3 атта (восьмерицы) по 8 рун. Это и есть Старший Футарк. Первый Атт символизирует процесс создания материального мира и находится в сфере символики бога Фрейра – бог материального мира. Второй Атт – процесс формирования нашего внутри личностного мира, атт обретения мудрости и силы, атт изменений и формирования личности практика, работающего с рунами. Находится в поле значений богини подземного мира и мудрости – Хель. Третий Атт – объединение энергий первого и второго атта, симбиоз полярностей и воплощение нашей созданной личности в нами же созданном материальном пласте реальности. Символика бога Тора. Далее приведены ключевые слова, которые описывают суть значений каждой руны, а также приведены соответствия с другими эзотерическими системами – Астрология и карты Таро. Для более детального знакомства со значениями и эффектами от каждой руны – изучаем другие мои книги и проживаем каждую руну для личного опыта и знания работы с рунами. Несмотря на лаконичный список ключевых слов по каждой руне – за каждым этим ключевым словом раскрываются отдельные информационные поля множественных значений. Каждая руна глубока в своих значениях и разнообразна в возможных эффектах при работе с ней. Поэтому знание рун – это ГЛАВНОЕ, что стоит знать практику, работающему с рунами. Для этого мы и начинаем гадательную практику с рунами, чтобы через работу в информационном поле рун, проникнуть в суть реальности, познать ее, узнать ее алгоритмы с постепенным переходом в магическую практику. Вся суть магической практики заключается в ЗНАНИИ РУН. Знание – Сила.



Руна Феу



Скот; Вол; Прирученное животное начало; Деньги; Материальное; Материальный мир; Работа; Труд; Рабочая деятельность; Ограничения; Материальные ограничения и осознание их; Расширение; Желание Расшириться и выйти из рамок и ограничений; Материальное Богатство; Завершение и материализация всего в готовой материальной форме; Подготовка к новой жизни; Первый момент проявления; Ребенок в утробе; Цыпленок в яйце; Формирование и рост, ограниченный старой формой; Начало начал; Первое осознание себя; Первая мысль и первый звук; Аум.

Деньги: эта же руна и обозначает деньги, работу и труд. Совет – работай, трудись и зарабатывай.

Отношения: может говорить об материальной зависимости партнера в отношениях; отношениях по расчету; поход в ЗАГС тоже можно трактовать руной Феу; возвращение к старым отношениям; ощущение ограничения в отношениях и желание перейти на новый уровень отношений, сделать прорыв отношениям, но только желание. Делает ленивым – диван, пиво, ТВ. Совет – осознай, куда хочешь расшириться и начинай прорыв.

Здоровье: указывает на физическое тело, лень, пассивность, желание что-то изменить, возможно проблема из-за лишнего веса, привязанности к еде и другим телесным проявлениям, приносящим вред организму. Совет – больше начать думать о своем физическом теле, заботиться о нем через правильное питание, качественную воду и физические упражнения.

Стихия: Огонь и Земля. Знак Зодиака: Телец.

Энергия: пассивность, при хорошем настрое может помочь в рабочем настроении и дать энергию работать, работать и еще раз работать.

Карты Таро: Дурак и Дьявол; Туз пентаклей; 4 пентаклей; 8 пентаклей; Рыцарь пентаклей.

Что делать? – работать, зарабатывать деньги, трудиться.

Руна Уруз



Тур; Дикий Бык; Сила Природы; Неприрученная Сила; Мощь; Сила; Начало; Рождение; Выход из рамок и ограничений; Прорыв; Физическая сила; Мышцы; Спорт; Мышечный тонус; Хаос; Новая жизнь; Новые начинания; Тяжесть нового; Неприрученная первозданная сила; Дверь в Новую Реальность; Тяжелое напряжение; Момент рождения из утробы; Цыпленок напряжением ломает скорлупу и рождается.

Деньги: прорыв; возможно увольнение; начало новой деятельности; открытие ИП, начало создания нового бизнеса; мощное расширение бизнеса и деятельности; сильное напряжение на работе и в бизнесе; хаос, когда что-то сделал, а что дальше делать, еще непонятно. Смотрите соседние руны – Уруз их усиливает и дает бесконтрольность событиям. Совет – ничего не бойся, прорывайся в новую реальность, пора выходить на новый уровень.

Отношения: прорыв в отношения; выход из напрягающих отношений; начало новых отношений; это может быть и разрыв отношений, и соединение на новом уровне – в обоих случаях непонятно что делать дальше и хаос; усиливает физическое сексуальное желание. Совет – смело начинай вход на новую ступень в развитии отношений по вектору реализации своих желаний, будьте смелым.

Здоровье: Уруз отвечает за мышцы и физику. Совет – обязательно займись спортом или физическими упражнениями, повысь спортивную нагрузку и начни ставить новые личные рекорды. Уруз даст силу и напряжение в тело.

Стихия: Земля. Знак Зодиака: Козерог.

Энергия: физическая мышечная активность.

Карты Таро: Дьявол (лучше описывает из Таро Тота Алистера Кроули), Туз пентаклей.

Что делать? – прорываться, заниматься физическими упражнениями, спортом, вырваться из ограничений, начать новую жизнь.

Руна Турисаз



Шип; Колючка; Заноза; Терн; Терновый куст; Великан; Демон; Тень; Теневые качества; Врата; Дверь в Новую Реальность; Вход в Новую Реальность; Молот Тора Мьелльнир; Карма; Закон Кармы; Первый Закон; Структура; Структуризация; Наведение порядка; Начало движение; Пробуждение сексуальной энергии; Принятие решения и медитация; Первый импульс; Тяжесть принятия ответственности за решения; Сексуальная энергия; Потенция; Отработка кармы; Откат; Заряд между Полярностями; Лед и Пламя; Глубина; Активная Защита; Устранение препятствий; Приручение силы; Выбор направления; Приложение силы и давления; Отталкивание; Принятие решение куда двигаться и прилагать усилия; Активная защита.

Деньги: кредиты и долги; проблемы, от которых сбегали – накрыли бумерангом; проблемы с законом; карма в деньгах и бизнесе; структуризация деятельности; если долгов нет, и вы чисты перед реальностью, то Турс говорит о простом действии – поставьте цель, создайте вектор направления в бизнесе, планирование и сделайте первые шаги. Совет – соблюдайте закон, поставьте цель и начните двигаться к ней, сделайте первый шаг, обязательно все планируйте и структурируйте, считайте деньги.

Отношение: то что давали, то и получили; поход в ЗАГС, узаконивание отношений; либо обратная трактовка – измена из-за того, что вы изменили; пробуждение мужской потенции; давление в отношениях с вашей стороны. Совет – будьте честны и экологичны, не создавайте плохую карму себе, поставьте цель в отношениях и сделайте первый шаг к ее достижению.

Здоровье: что имеете в здоровье – полностью ваша заслуга, вы это заслужили благодаря вашим действиям в прошлом. Может говорить о проблемах с мужской потенцией и проработке этой проблемы. Совет – поставьте цель и составьте план исцеления и улучшения своего здоровья, начните действовать – при настойчивости и терпении вы сможете реализовать свою цель.

Стихия: Вода и Земля. Знак Зодиака: Рак и Козерог. Энергия: тяжелый переход из пассивности в активность, направление энергии.

Карты Таро: Император; Сила; 2 и 3 посохов.

Что делать? – структурировать, планировать, выбрать вектор движения, цель и сделать первые шаги, прорваться, ударить, пробить, проработать карму.

Руна Ансуз



Бог; Слово; Мудрость; Знание; Творение; Творчество; Магия; Мысль; Мышление; Информация; Речь; Слова; Звук; Заклинание; Заговоры и Оговоры; Стихи и Песни; Пение; Музыка; Муза; Коммуникация; Общение; Обучение; Учение; Образование; Числа; Третий Глаз; Мысль Творящая; Магическая практика.

Деньги: бизнес в сфере образования, продаж, магии; договоренности и общение; коммуникации. Совет – творчески создайте свой бизнес и деньги в своей голове; сделайте обряд на привлечение денег и раскрутку бизнеса; больше общайтесь и думайте о своих делах.

Отношения: активное общение между партнерами; мысли о партнере. Совет – создайте образ идеального партнера и наложите его на своего реального партнера, словами заговорите его буквально на это.

Здоровье: может указывать на блоки и проблемы в области горла, дыхательных путей, легкие, речевой аппарат, мозг. Совет – позитивно мыслите и следите за своей речью, заговорите себя на здоровье аффирмациями, можно исцеляться молитвами и мантрами, проработайте горловой центр – сходите в караоке или просто на природе криком пробейте горловой блок.

Конец ознакомительного фрагмента.

Текст предоставлен ООО «ЛитРес».

Прочитайте эту книгу целиком, [купив полную легальную версию](#) на ЛитРес.

Безопасно оплатить книгу можно банковской картой Visa, MasterCard, Maestro, со счета мобильного телефона, с платежного терминала, в салоне МТС или Связной, через PayPal, WebMoney, Яндекс.Деньги, QIWI Кошелек, бонусными картами или другим удобным Вам способом.