

Сергей Заяшников

# ПОБЕЖДАЙ В БОЮ



«Его ученики - владельцы бизнесов,  
руководители компаний,  
топ-менеджеры...»

Forbs в статье «Правила боя»  
о методике С. Заяшникова 2014г.

12+

**Энциклопедия боя:  
муай тай, ММА, кикбоксинг.**  
Часть I: тайский бокс

**Сергей Иванович Заяшников**  
**Побеждай в бою. Энциклопедия**  
**боя: муай тай, ММА,**  
**кикбоксинг. Часть**  
**первая: тайский бокс**  
Серия «Боевые искусства и  
спортивные единоборства. Учебные  
пособия. 1990–2020 гг.», книга 8

*[http://www.litres.ru/pages/biblio\\_book/?art=67836477](http://www.litres.ru/pages/biblio_book/?art=67836477)  
SelfPub; 2023*

### **Аннотация**

Сегодня муайтай, ММА и кикбоксинг явные фавориты в зрелищах проф.боев.И поэтому первая часть «Энциклопедии боя» рассказывает о муайтай.С момента первого своего издания в 1994 г. книга стала учебником для многих поколений тайбоксеров СНГ, а цитаты из нее присутствуют почти во всех текстах о муай тай на русском языке.5-я версия Энциклопедии сокращена издателем и выпущена в трех вариантах:1. Электронная книга (520 стр., русский, английский, японский язык).2. Книга в бумажном формате. 530 стр. Москва.3. Видеоприложение

FIGHTBOOK. RAMTL. FIT-FIGHT на Apple Store и Google Play. Сергей Заяшников, президент РЛМТ. Москва, 2017 г.

**Сергей Заяшников**

**Побеждай в бою.**

**Энциклопедия боя: муай  
тай, ММА, кикбоксинг.**

**Часть первая: тайский бокс**

Что бы мы ни говорили, мы всегда стремимся к победе!

Тем более, если это бой в единоборствах. Сегодня Муай Тай, ММА и кикбоксинг явные фавориты в зрелищах проф. боев. И поэтому первая часть «Энциклопедии боя» рассказывает о Муай Тай.

Этот раздел Энциклопедии представляет собой классическое и наиболее полное учебно-методическое пособие по тайскому боксу в мире. С момента первого своего издания более 20 лет назад эта книга стала учебником для многих поколений тайбоксеров СНГ, а цитаты из нее присутствуют почти во всех текстах о Муай Тай на русском языке (здесь и далее [смотрите видео на YouTube.com](#)).

Вы видите перед собой 5-е издание книги, за прошедшее время материал был значительно переработан и дополнен. Книга охватывает почти все грани предмета – историю, традиции, технику, методику, персоналии, правила тайского



бокса.

Новички в мире тайского бокса смогут использовать эту книгу для лучшего понимания техники и логики приемов, а опытные тайбоксеры – как справочное пособие.

Важная особенность этой книги – иллюстрация теоретического материала «живыми» фотографиями и видео из моего личного архива, накопленного более чем за 25 лет проведения боев ([см. видео](#)).

Это позволяет не только изучить базовые навыки, но и увидеть их использование в напряженной атмосфере поединка на ринге. На многих фотографиях вы увидите знаменитых сегодня героев, которые когда-то, как и вы, волнуясь, в первый раз выходили на проф. ринг.

5-я версия Энциклопедии сокращена издателем и выпущена в трех вариантах:


1. Электронная книга (520 стр., русский, английский, японский язык).
2. Книга в бумажном формате. 530 стр. Москва.
3. Мобильное видеоприложение «FIGHTBOOK. RAMTL. FIT-FIGHT. MUAY THAI» на Apple Store и Google Play.

Многие документы и фотографии опубликованы мной впервые. Буду рад, если книга хоть немного поможет вам добиться успехов в суровом и прекрасном мире спортивных

единоборств!

Кстати, тренирую ([см. видео](#)), если позволяет время, мини-группу здоровья (ОФП на основе единоборств, [см. видео](#)) на м. Университет в Москве. Начал с 1984 года и мне по-прежнему это интересно!

FIT-FIGHT для Вас:



Фитнес на основе единоборств (МУАЙ ТАЙ, ММА, БОКС) ([см. видео](#)): здоровье ([см. видео](#)), уверенность в себе ([см. видео](#)) и отличное настроение ([см. видео](#))!

Проверено [журналом Forbes](#).

Выложиться на тренировке – эффективный способ избавиться от раздражения и обид, а отжимания и удары ногами по груше очищают голову куда лучше кофеина или алкоголя ([см. видео](#)).

Тренерский стаж с 1984 г. ([см. видео](#))

Сергей Заяшников, президент РЛМТ. Москва. 2017 г.

Благодарю за финансовую поддержку при подготовке книги к печати

В. Н. Иневаткина, С. В. Архангельского, Р.И. Губаева.

Глава I. Тайский бокс за пределами Таиланда

Профессионалы

1984 г. После Второй мировой войны Муай Тай начал распространяться в Европе и Америке. Наибольшее распространение он получил в Голландии, где пионерами были Ян Плаас и Том Харинк. Неслучайно в 1984 г. в Амстердаме была создана Европейская (ЕМТА) и Всемирная (WMТА) Ассоциации Муай Тай. [Смотреть плей-лист на YouTube.com →](#)

1995 г. Но их деятельность не имела должного развития, как и у других двух организаций – Международной Ассоциации Муай Тай (IMTA) и Международной Федерации Муай Тай (IMF), созданных позже в Таиланде. Поэтому в 1995 г. в Бангкоке был создан Всемирный Совет Муай Тай (WMTC), который попытался объединить все международ-

ные и национальные профессиональные организации Муай Тай.

Интересно отметить, что в некоторых странах большой вклад в развитие Муай внесли наши бывшие соотечественники, например, в Нью-Йорке в 90-х гг. – Владимир Бородин (кстати, он один из основателей муай тай в Одессе, где жил до переезда в США), в 2000-х гг. в Дубай (ОАЭ) – Владимир Бурдун и так далее.

## Любители

1971 г. Первые любительские соревнования в Бангкоке (Таиланд) с участием боксеров из пяти институтов: Университета Сринакарин, колледжей физического образования Чиангмая, Махасаракама, Ялы и Удорнтани.

Тогда впервые с целью предотвращения травм в правила тайского бокса были введены защитные приспособления для туловища и головы.

1993 г. Муай тай введен в программу Национальных игр Таиланда в Кон Кэне (Таиланд).

1993 г. – Международный турнир в Яла (Таиланд).

Первый Чемпионат мира среди любителей



Первый российский чемпион мира IFMA 1994 г. по тайскому боксу среди любителей – Сергей Митяев (свыше 91 кг, Колывань, Новосибирская область, тренер Валерий Кремнев), погиб в 2002 г. Подробнее – прил. стр. 330 ([см. видео](#)).

1994 г. Первый Чемпионат мира среди любителей по тайскому боксу по версии IFMA прошел в декабре 1994 г. в Чантабури (Таиланд).

В нем приняли участие команды из двадцати трех стран, в том числе по специальному приглашению Буньина Суванатада, вице-президента IFMA, и Команда Российской Лиги Муай Тай (президент РЛМТ Сергей Заяшников) из России.

Команда РЛМТ, состоящая всего из четырех спортсменов, выиграла три медали Чемпионата мира!

«Золото» – Сергей Митяев (свыше 91 кг, Колывань, Новосибирская область, тренер Валерий Кремнев),

«Серебро» – Габиб Габиров (Дагестан, «Скорпион», тренер Зайналбек Зайналбеков),

«Бронза» – Максим Пичугин (Новосибирск, «Ермак», тренер Александр Малахов и Сергей Стафеев, спонсор поездки Сергей Заяшников). [Смотреть плей-лист на YouTube.com →](#)

1995 г. в Бангкоке (Таиланд) был проведен Чемпионат мира по альтернативной версии, версии IAMTF – Международной любительской федерации Муай Тай, которая была создана в 1993 г.

В дальнейшем многолетняя конкуренция между версия-

ми IFMA и IAMTF-WMF и увеличение качества, предлагаемого ими, если так можно образно выразиться, «продукта и сервиса для потребителей» дали большой толчок развитию любительского муай тай в мире.

В 1997–2005 гг. Сборная России среди любителей принимала участие в Чемпионатах мира и Европы только по версии IAMTF. Позднее версия стала называться WMF, и все присвоения мастерских и других спортивных званий в Госкомспорте, соответственно, на основании ЕВСК (подробнее – прил. стр. 462), шли на основании результатов соревнований только этой версии.

В 2006–2017 гг. российские спортсмены-любители выступают на Чемпионатах мира и Европы по тайскому боксу уже по версии IFMA, т. к. эта версия уже стала определяющей в мире.

МОК – о признании тайского бокса олимпийским видом спорта.

Именно IFMA добилась того, что 7 декабря 2016 г. Исполком Международного Олимпийского комитета принял знаковое решение о «временном признании тайского бокса олимпийским видом спорта. Это означает, что тайский бокс может претендовать на включение в программу Олимпий-

ских игр, и Исполком МОК рассмотрит будущее тайского спорта в олимпийском движении на одном из заседаний в ближайшие 3 года» (цитата с сайта [www.championat.com](http://www.championat.com)).



Здесь уместно отметить большую многолетнюю работу энтузиаста муай тай, бессменного генерального секретаря IFMA Стефана Фокса (Mr. Stephan Fox. THA).

## Глава II. История тайского бокса в России

«Если ты не собираешься идти до конца, то зачем идешь



вообще?»



В становлении и развитии тайского бокса в России прослеживается три этапа (это разделение на этапы-периоды но-

сит условный характер) и все они тесно коррелируются с историей новой России, с ее подъемами и спадами в построении нового государства 1991–2016 гг.

1992–1996 гг. Первый этап. Российская Лига Муай Тай

Период зарождения тайского бокса и проведения первых профессиональных поединков в России. [Смотреть плей-лист на YouTube.com →](#)

В «ревушие девяностые» возник бум единоборств, таких как карате, кикбоксинг, рукопашный бой и других. Первопроходцы экспериментировали в области максимальной зрелищности и эффективности единоборств.



1989 г. Новосибирская область. Буготак. Слет ОФП РТФ НЭТИ (крайний справа сидит тренер С. Заяшников)

Этот этап тесно связан с Новосибирском, где 1 июля 1990 г., еще в рамках правового поля, существовавшего тогда СССР, на базе клуба ОФП РТФ НЭТИ ([см. видео](#)) в спортзале школы № 127 появилась секция контактных единоборств ([см. видео](#)).

А в следующем 1991 г. – первый в стране клуб тайского бокса «Ермак-Весть» (владелец и руководитель Сергей Заяшников, тренер Олег Терехов, оба выходца с РТФ НЭТИ). См. стр. 306

Весной 1991 г., в условиях законодательного запрета проф. боев в СССР, начались рискованные эксперименты по проведению полноконтактных проф. боев в боксерских перчатках внутри секции. В спортзале школы № 127 расстелили маты, и кипели яростные схватки («спарринги»), где проврялась работа тренеров и результаты обучения спортсменов секции. См. стр. 306

26 июля 1992 г. в Новосибирске была создана профессиональная Российская Лига Муай Тай (АОЗТ «РЛМТ», владелец и спонсор Сергей Заяшников, [см. данные об организации](#)). См. стр. 506 – отзыв Сергея Стафеева. [Смотреть плейлист на YouTube.com →](#)



В этот период, пока тайский бокс еще не был официально признан Госкомспортом России, РЛМТ взяла на себя весь груз развития и популяризации тайского бокса в нашей стране (1992–1996 гг.).

15 сентября 1992 г. в Новосибирске напечатана тиражом 30 тысяч экземпляров первая в России книга о тайском бок-

се «Таиландский бокс – муай тай» (авторы С. Заяшников и О. Терехов). См. стр. 308



15 сентября 1992 г. разработаны и опубликованы в книге первые в СНГ правила соревнований по тайскому боксу – Правила Российской Лиги Муай Тай, которые используются практически без изменений до настоящего времени – уже 25 лет. См. стр. 288

Российская Лига Муай Тай

22 ноября 1992 г.

11.00 час.

Спорткомплекс НГУ

Новосибирск



## ТАИЛАНДСКИЙ БОКС

Рейтинговые поединки

Александр ГЛУХОВ  
«КИК» Курган

класс «В»  
5 раундов по 3 мин.  
Весовая категория до 68, 8 кг

Александр Тихонов  
Игорь ГУЛИДОВ  
«Алекс» Москва

Максим ПОНОМАРЕНКО  
«ЕРМАК-ВЕСТЬ» Новосибирск

класс «А»  
5 раундов по 3 мин.  
Весовая Категория: до 74,2 кг.

Александр НИКУЛИН  
«КИК» Курган

Цена билета 300 руб.  
Билеты проданы до конца

Справки по тел. 24-03-55

Адрес: Спорткомплекс  
НГУ

22 ноября 1992 г. в Новосибирске в Спорткомплексе НГУ прошли первые проф. бои по тайскому боксу в России. См. стр. 310, ([см. ВИДЕО](#)).

14 декабря 1992 г. делегация РЛМТ выехала по приглашению в Бангкок, где на стадионе «Раджадамнын Боксинг» состоялась историческая встреча с ведущими промоутерами Таиланда, и РЛМТ стала членом Международной организации IMTA (штаб-квартира в Бангкоке, Таиланд). См. стр.

**สมาคมมวยไทยระหว่างประเทศ**

เลขที่ : ๑๖วิราชดำเนิน ถนนราชดำเนินนอก  
กรุงเทพฯ 10200 โทร. 281-4205, 282-4720  
จดทะเบียนรับรองโดยการกีฬาแห่งประเทศไทย



**INTERNATIONAL MUAY-THAI ASSOCIATION**

Address 1 RAJADAMNERN Rd. BANGKOK 10200 THAILAND

Tel. 281-4205, 282-4720

Registered under SPORTS ORGANIZATION OF THAILAND

**TO WHOM IT MAY CONCERN**

This is certify that Mr.SERGEY ZAYASHNIKOV, THE MANAGER OF  
RUSSLAN MUAY THAI LEAGUE is a member of the International Muay-Thai  
Association and has obtain the authority to arrange and promote Muay-  
Thai under the regulations and the rules of the International Muay-Thai  
Association.

Issued at the International Muay-Thai Association Head  
Office at Bangkok, Thailand on January 28, 1992.



*K. Prowsree*

(KACHORN PROWSREE)

SECRETARY GENERAL

*Prowsree*

Сертификат на С. И. Заяшникова, подписанный от  
28.01.1992 г. Каччоном Проусри (Mr. Kachorn Prowsree,  
ТНА), Ген.сек. ИМТА (в дальнейшем он был одним из руко-



водителей IFMA вплоть до 2016 г.)

В условиях, когда спорт лишился дотаций, и все выживали как могли, пионеры тайского бокса из РЛМТ выделили то главное в Проекте развития тайского бокса, что помогло им развить «с нуля» новый вид единоборств и выделиться среди конкурентных видов (и правил соревнований) боевых искусств, тогда буйально заполонивших Россию ([см. видео](#)).

Лучшие новосибирские тай-боксеры выезжали на тренировки в лагеря Таиланда.



1993-11-27. Новосибирск. Ресторан «Центральный». Турнир РЛМТ. Дулат Таженев (Караганда) vs Андрей Рогонов (Новосибирск). Рефери в ринге Санит Конак (Таиланд). Подробнее – прил. стр. 320

Для обучения и подготовки новосибирских тай-боксеров, а также спортсменов из других городов в Новосибирск РЛМТ два раза приглашала на месячный семинар тренера из Таиланда -

Санит Конак (Mr. Sanit Konak. THA) ([см. видео](#)).

Его деятельность оказала большое значение также и на развитие тайского бокса в Узбекистане и Казахстане. См. стр. 328.



1993-03-28. Новосибирск. Зал бокса ДК им. Чкалова.  
Турнир РЛМТ. Алексей Будаев (Улан-Удэ) vs Алексей Тол-

ченков (Новосибирск). Подробнее – прил. стр. 313

Почти ежемесячно с 1992 г. вплоть до 1996 г. РЛМТ проводила профессиональные и любительские турниры во многих городах Сибири ([см. видео](#)).

На эти турниры приглашались спортсмены со всех уголков России, а также Казахстана (тренер Сансызбай Ибраев, Ильтай Болтабеков), Узбекистана (Марат Гайнутдинов), Беларуси (тренер Андрей Гридин) и другие.

Именно на этих беспощадных боях под эгидой РЛМТ, особенно начиная с 1994 г., в Новосибирске (промоутер и спонсор Сергей Заяшников), прошли свои первые проф. дебюты по муай тай и получили крепкую закалку многие известные в будущем бойцы и тренеры тайского бокса:



Виталий Ильин (Прокопьевск). См. стр. 332;  
Григорий Дрозд (Прокопьевск – Москва). См. стр. 337;  
Рамиль Курмантаев (Омск – Санкт-Петербург). См. стр. 335;  
Абдулнасыр Меджидов (Махачкала) См. стр. 328;  
Олег Кудринский (Омск). См. стр. 331;  
и многие – многие другие (подробнее – прил. стр. 513 – отзыв Артура Гасанова).

Но на этом этапе руководство РЛМТ столкнулось с рядом проблем.

Первая – уровень новосибирских тайбоксеров и спортсменов из других городов России слишком сильно различался.

Вторая – ощущался недостаток в квалифицированных спортсменах для участия в турнирах РЛМТ.

Третья – не было поддержки государственных органов, без чего нельзя было осуществить многих планов, как, например, после блестящей победы Команды РЛМТ (Габибов, Пичугин, Митяев) на первом Чемпионате мира IFMA в Таиланде в 1994 г. победители не получили присвоения мастерских званий в Госкомспорте и так далее ([см. видео](#)).

То есть появилась необходимость в создании Всероссийской любительской организации, которая будет развивать тайский бокс в массовом масштабе при поддержке государства.

С. И. Заяшников ([см. видео](#)) переезжает в Москву и начинает работу по регистрации тайского бокса в ГКФТ.

1996–2007 гг. Второй этап. ФТБР и РЛМТ

Государственное признание и развитие инфраструктуры тайского бокса в России [см. видео](#).

«Мы ратуем за принцип фундаментальности начального обучения. Он является изначальным в любой, особенно профессиональной школе. Дистервег писал об этом следующее: "Кто не заложит надлежащей основы, осужден вечно чинить прорехи или должен опасаться разрушения всего здания. Всякая поверхностность и легкомысленное отношение к действительным основам (элементам) предмета неминуемо мстят за себя.

Впрочем, пусть никто не боится, что из-за длительной задержки на элементах у него пропадет много времени. Следует только понаблюдать за постройкой большого дома. Значительная часть времени уходит на закладку фундамента; после этого верхние этажи устремляются ввысь со сказочной



быстротой"»

Эпиграф из книги С. Заяшникова «Техника каратэ», Каунас, 1990 г. ([см. на Litres.ru](#)).

Второй этап в 1996–2007 гг. ознаменовался рядом важных достижений:

Государственное признание тайского бокса как вида спорта, создание фундамента, инфраструктуры в регионах, воспитание своих кадров, мощнейшая система проф. боев в России и Японии,

вхождение в результате побед Сборной России среди любителей в пятерку ведущих на Чемпионатах мира и Европы IAMTF (ныне WMF) и IFMA.

Блестящий результат общей работы в тайском боксе России команды энтузиастов, тренеров, спортсменов – два раза Сборная России среди любителей завоевала первое общекомандное место на Чемпионате мира IAMTF-WMF в 2003 г. и на Чемпионате мира IFMA в 2006 г.!

В декабре 1995 г. по инициативе С. Заяшникова на базе Российской Лиги Муай Тай (РЛМТ) была создана Всероссийская общественная организация «Федерация тайского бокса России», ФТБР ([см. данные об организации](#)).

С 1996 по 2007 гг. президентом ФТБР и Почетным президентом РЛМТ был Сергей Жуков (2010-2016 гг. – Почет-

ный президент ФТБР).



С. Заяшников и С. Жуков

21 марта 1996 г. ФТБР зарегистрирована в Минюсте России (№ 3163), объединенный офис ФТБР/РЛМТ переносится в Москву, где Сергей Заяшников становится вице-президентом ФТБР (1996–2007 гг.) и добивается окончательного признания тайского бокса в России как официального вида спорта [см. видео](#).

7 августа 1996 г. ФТБР и ГКФТ подписывают договор с Государственным комитетом РФ по физической культуре и

туризму, по условиям которого Федерации были делегированы права по развитию этого вида спорта на территории Российской Федерации (договор № 180 от 07.08.1996 г.) [см. видео](#).

30 августа 1996 г. ФТБР признана Олимпийским комитетом России (протокол № 13 ОКР).

В сентябре 1996 г. ФТБР приняла участие в работе конференции Международной любительской организации IAMTF и стала полноправным членом этой организации.

С этого момента регулярно стали проводиться официальные Чемпионаты России ([см. видео](#)) и другие Всероссийские и региональные соревнования по тайскому боксу среди любителей ([см. видео](#)), присвоение спортивных званий «Мастер спорта России», «Заслуженный тренер России» и так далее. Подробнее – прил. стр. 348



1996-09-19. Москва. УЗС «Крылья Советов». Первый официальный Чемпионат России по тайскому боксу среди любителей.

Справа-налево: С. Заяшников (вице-президент ФТБР, Москва), Судьи: \_\_\_\_ (Ноябрьск), М. Степанов (Минск, в дальнейшем ЗТБ, главный тренер Сборной Беларуси 2012-2017 гг), \_\_\_\_ (Иркутск), В. Петухов (Москва), С. Стафеев (Новосибирск). На заднем плане С. И. Купин (Москомспорт). Подробнее – прил. стр. 348

Российские спортсмены ежегодно стали принимать участие в Чемпионатах мира и Европы среди любителей [СМ. ВИДЕО](#), [ВИДЕО](#).

С каждым годом их выступления становились все более успешными:

Первые общекомандные места на Чемпионатах Европы IAMTF (ныне WMF) среди любителей в 1998 г. в Испании и в 2002 г. в Португалии см. [ВИДЕО](#).

Первое общекомандное место на Чемпионате мира IAMTF (ныне WMF) в Таиланде в 2003 г. См. стр. 487

Первое общекомандное место на Чемпионате мира IFMA в Таиланде в 2006 г. См. стр. 488

С 1996 по 2009 гг. на НТВ+СПОРТ выходит еженедельная часовая передача ([СМ. ВИДЕО](#)) «Тайский бокс» (ведущий Сергей Заяшников [СМ. ВИДЕО](#))

РЛИМТ (президент Сергей Заяшников) и «RAMTL» организовали несколько крупных Проектов проф. боев, таких как:

2001 г. – КРЦ «Арбат». Москва. (24 проф. турнира, 24 часовых телепередачи). Подробнее – прил. стр. 374 ([СМ. ВИДЕО](#))

1999–2003 гг. – Япония. (112 проф. турниров в 32 городах Японии). Подробнее – прил. стр. 371 ([СМ. ВИДЕО](#))

2004–2005 гг. – КРЦ «Капитализм». Москва. (23 проф. турнира, 24 часовых телепередачи). Подробнее – прил. стр. 396 ([СМ. ВИДЕО](#))



2001 г. Токио. Япония. В ринге Чемпион мира SWA boxing в супертяжелом весе А. Кирсанов (Н. Новгород) и С. Заяшников

В 2001 г. начинается блестящая карьера первого в России ЗМС по тайскому боксу Григория «Красавчика» Дрозда, но уже в профессиональном боксе.

С 2001 по 2005 гг. – 22 первых победных проф. боя по боксу в США, Австрии, Германии и России. Команда Дрозда (2001–2005 гг.): тренер Сергей Васильев, менеджер Сергей Заяшников, промоутер Герман Титов ([см. видео](#)).

В дальнейшем, в 2014–2015 гг., Дрозд – двукратный обладатель титула Чемпиона мира по боксу по версии WBC в

тяжелом весе (промоутер Андрей Рябинский).



2004-03-30. Лос-Анджелес (США). «Форум» –Арена.  
Первый международный титул Г. Дрозда по проф. боксу.  
Слева направо: С. Заяшников, Г. Дрозд

В 2002 и 2004 гг. издательство «Терра-Спорт» выпустило книги Сергея Заяшникова «Тайский бокс» (третье и четвертое издание, испр. и доп.) [Книги \(см. видео\)](#), а в 2006 г. – первый в мире Учебник ([см. на Litres.ru](#)) для высших учебных заведений физической культуры – «Тайский бокс» под редакцией Сергея Заяшникова и Олега Терехова. Подробнее – прил. стр. 509.







Сборная России среди любителей окрепла в международных боях и вошла в пятерку ведущих сборных на Чемпионатах мира и Европы.

Таким образом, второй этап развития тайского бокса в России был закончен с впечатляющими результатами.

Его можно охарактеризовать как эпоху энтузиастов, вкладывающих свой труд и свои деньги на развитие нового, подчас экзотичного для обывателей вида спорта – тайского бокса ([см. видео](#)).

2007–2009 гг. Переходной этап

С 2010 г. по настоящее время. Третий этап  
[Смотреть плей-лист на YouTube.com →](#)

К управлению пришло новое поколение, которое осозна-  
ло себя и окрепло уже в эпоху, когда тайский бокс был при-  
знан государством, тайский бокс стал обычным явлением.  
Оно завоевало и получило звания ЗТР, МСМК и хотело пе-  
ремен к лучшему, так, как оно себе это представляет.

Смена старой команды в Руководстве ФТБР на молодую,  
серьезная финансовая поддержка ЗАО «Стройсервис» (Ке-  
мерово), смена международной версии WMF (ранее IAMTF)  
на IFMA, плодотворное партнерство с РСБИ (Российский  
Союз Боевых Искусств) и экономический рост России в пе-  
риод с 2010 по 2014 гг. привели к бурному росту любитель-  
ского тайского бокса в России, расширению географии эконо-  
мически сильных региональных федераций и клубов, про-  
ведению в стране крупнейших значимых международных  
мероприятий. Например, в 2012 г. в России впервые прошел  
Чемпионат мира IFMA среди любителей (Санкт-Петербург)  
и другие.

Сборная России среди любителей отлично выступает и  
уверенно входит в тройку ведущих сборных на Чемпионатах  
мира и Европы IFMA.

Примерно с 2012 г. российские звезды муай тай стали мировыми в самом прямом смысле этого слова – о чем могли только мечтать те, кто начинал в далеких 90-х в неказистом школьном спортзале осваивать нетронутую целину тайского бокса в стране.

На этом история не кончается, и мы верим, что все главные победы еще впереди!

Сегодня. Масштабы в мире

«Смертельный спорт» – именно так называют в США тайский бокс. Это наиболее модернизированный для современного спорта вид боевого искусства, удивительный синтез зрелищного полновесного поединка и реальной боевой схватки.



2007-11-30. Москва. Стадион «Лужники». Бой за титул Чемпиона мира WBL MUAY THAI. Артур «Варяг» Гасанов (RUS) vs Sean «Hammer» Hinds (USA). Подробнее – прил. стр. 422

В Таиланде около 90 тысяч только профессиональных боксеров, для которых это обычная работа, профессия, как таксист или слесарь. Естественно, большинство из этих рядовых бойцов получает копейки. Звездные гонорары у «звезд».

В стране 2,5 тысячи боксерских лагерей, причем там не разделяют муай тай и бокс. В одном лагере воспитывают как чемпионов по муай тай, так и чемпионов мира по профессиональному боксу (WBC, WBA). Интересно заметить, тайцы

– чемпионы Олимпиады по боксу параллельно часто являются и чемпионами Таиланда по муай тай.

Как бы солидно ни звучали названия любительских турниров, по мастерству бойцов и степени зрительского интереса они и рядом не стоят с профессиональными боями по муай тай, которые проводятся в Таиланде повсеместно чуть ли не в каждой деревне.

Это огромная индустрия, основа которой заложена в 1929 г. введением новых правил, она закрыта для «фарангов» (так шутливо называют тайцы приезжих) и работает в основном только для тайцев.

Но хочется сразу предупредить об опасности безоговорочного преклонения адептов перед каким-либо одним видом единоборств. Вспомним, что древние говорили: «Все – яд, все – лекарство; то и другое определяет доза».

«Существует серьезное различие между европейской и восточной философией, психологией и даже физиологией человека. Отсюда даже на глаз видно различие в тактике и технике боев в своих единоборствах европейцев и азиатов. Если первых отличает большая мышечная масса и стремление в большей степени к работе руками в высоких стойках, то вторые, в силу вышеуказанных особенностей, предпочитают низкие стойки, резкость и удары ногами.

Учитывая, что Россия – это стык между Востоком и Западом, то, вероятно, не стоит кидаться в крайности, обожееств-

для те или иные учения. Если обратиться к русской истории, то мы найдем там массу примеров великолепного владения телом и духом, как и в ранних славянских походах на Византию, где грозную силу представляли "двоерукие бойцы" – виртуозы владения двумя мечами, так и на уровне боевой подготовки монахов на Руси, когда при постоянных нашествиях монастыри превращались в крепости, а монастырская братия – в воинские гарнизоны.

Наиболее ярким примером может служить участие в Куликовской битве двух духовных лиц из охраны Сергия Радонежского, благословившего русское воинство на решающий бой. Первый из них, Пересвет, как известно, начал битву без какого-либо защитного снаряжения и не уступил лучшему татарскому воину – богатырю Челубею (Темир-мурза). Второй, Ослябя, прошел через кровавую сечу и стал свидетелем великой победы русского народа»

Из книги С. Заяшникова «Техника каратэ», Каунас. КО-ПА, 1990 г ([см. на Litres.ru](#)).

Мир сегодня стремительно меняется, впитывая все новое, нужно быть готовым к изменениям и умело применять навыки в этом интересном, свежем и увлекательном будущем – вашем будущем!

Отнеситесь к тайскому боксу не как к догме, а как к хорошо проработанному и грозному в умелых руках инструменту (оружию), который поможет вам не только в спортивных

соревнованиях по муай тай, но и в ММА (ведь ММА-UFC сегодня вместе с проф. боксом – фавориты в коммерческой индустрии проф. единоборств мира), других единоборствах, в работе в опасных условиях на улице...

Да и просто как к средству общеукрепляющих упражнений (ОФП),



**FIGHTBOOK** СЕРГЕЙ ЗАЯШНИКОВ

чтобы быть «в форме» и побеждать в работе и жизни. Шаг за шагом. Спокойно и целеустремленно.





2010-07-28. Москва-Сити. VIP-RAMTL GYM. Ассистент тренера держит лапы

(Журнал Forbes №11, 2014 г. Статья «Правила боя» об оригинальной методике тренера С. Заяшникова. Подробнее – прил. стр. 517).

Как это ни банально, но необходимо отметить, к чему надо быть готовым новичкам:

Как и во всех единоборствах – привыкнуть к боли («Muay Thai is a pain» – говорят тайцы-тренеры).

Быть готовым к монотонным, нудным и изнурительным

тренировкам.

Занятия тогда в радость, когда ты знаешь, чего хочешь, и тебя ведет верящий в тебя грамотный Учитель (книга – это только справочное пособие).

Будь готов к поражениям, так как поражение – это просто ступень к победе.

Достигнув успеха, сразу забудь о нем – это просто прошлая работа, сразу думай, зачем ты нужен завтра.

Людам свойственна жажда риска. Я желаю удачи всем тем, кто сегодня надевает боксерские перчатки и лапы, работает до изнеможения на снарядах в спортзалах, пропахших потом и мазями, всем тем, кто через усталость и травмы идет к тому, чтобы в один прекрасный день выйти на ринг под беспощадный свет ламп и крики болельщиков и победить.

Здоровья вам, доброй силы и трудных побед!



Сергей Заяшников, президент РЛМТ. Москва. 2017 г.

## Глава III. Техника

### Общие положения

Техника тайского бокса – это различные приемы, атакующие и защитные действия с применением кулаков, ног, коленей и локтей. Первоначально большинство из них входило в число так называемых «тридцати основных приемов муай тай» – 15 мастерских и 15 дополнительных.

Некоторые приемы включали в себя захваты руками, броски и другие действия, запрещаемые современными правилами. Сейчас с введением перчаток и новых правил многие из них были забыты, а от некоторых отказались.



2004-10-26. Москва. «RAMTL в Капитализме». Виталий Гурков (Минск, профдебют РЛМТ) vs Тагир Магомедов (Махачкала). Подробнее – прил. стр. 406

Условно весь технический арсенал тайского бокса можно разделить на 5 основных разделов:

- перемещения по рингу;
- ударная техника;
- приемы защиты;
- клинч (боксерская борьба);
- комбинационная техника (сочетание приемов).



**FIGHTBOOK** SERGEY ZAVASHNIKOV

При описании тех или иных приемов за основу взята типичная левосторонняя стойка, и все движения рассматриваются исходя из этой позиции.

Каждому, кто пожелает приступить к занятиям тайским

боксом, следует хорошо усвоить, что вся система подготовки сводится к умению вести бой по спортивным правилам. Поэтому в книге приведены лишь те приемы, которые разрешены современными Правилами.

При освоении материала следует помнить, что в книге приведена классическая тайская техника.

Поэтому, учитывая индивидуальные особенности развития, не нужно слепо копировать и подражать.

Сразу же хочется разочаровать тех, кто, веря в миф о непобедимости тайцев, попытается найти описание каких-то «сверхсекретных» ударов.



2008-12-07. Москва. Лужники. Турнир РСБИ. Артур «Варяг» Гасанов (Ростов-на-Дону, Россия)

Сейчас, когда спорт стал предметом изучения со стороны специалистов, и на эту тему написано немало научных трудов, – никаких секретов нет. Есть тренер, есть боец, есть



спортивная карьера – все остальное не в счет.



**FIGHTBOOK**

SERGEY ZAVASHNIKOV

Удары и толчки ногами

«Ножной бокс» – называли французы тайский бокс из-за обилия ударов ногами на заре прошлого века, и эта картина боя адептов муай тай сохранялась практически до конца 10-х гг. нашего века во всем мире.

По удельному весу ударов, применяемых в поединке по тайскому боксу, удары ногами занимают первое место.

Неоспоримое достоинство этих ударов заключается в том, что с помощью них тайбоксер может атаковать с дальней дистанции, находясь вне зоны нанесения ударов кулаком, локтем или коленом, а также в большой мощи этих ударов благодаря большой массе ноги.



2008-12-07. Москва. Лужники. Турнир РСБИ. Артур «Варяг» Гасанов (Ростов-на-Дону, Россия) vs Sean «Hammer» Hinds (NYC. USA). Подробнее – прил. стр. 423

Прямые удары и толчки ногами (типы)

Прямые удары ногами применяются в атакующей или встречной контратакующей форме боя на дальней дистанции в голову.

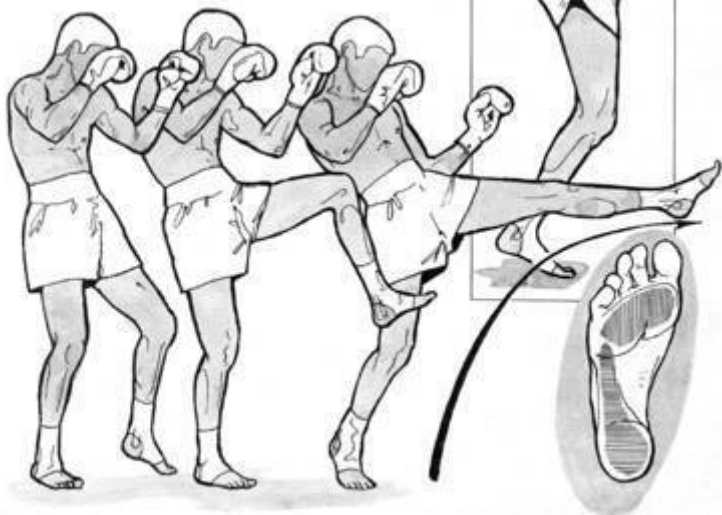
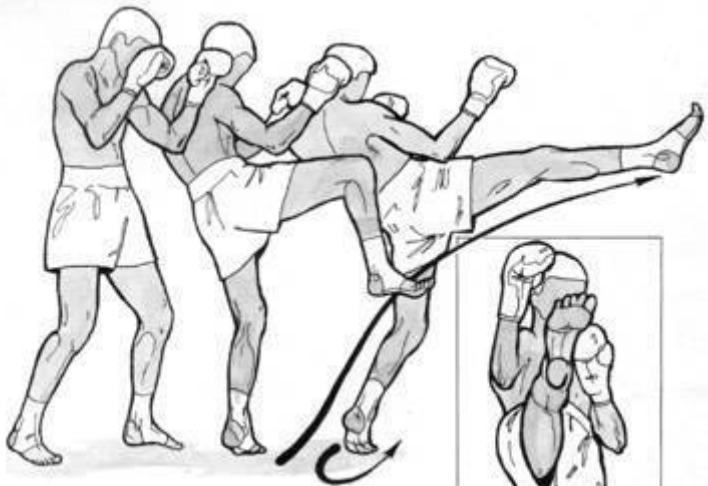
Эти удары часто достигают цели вследствие того, что защиты с помощью рук, которые удобнее всего применить от ударов в голову, оказываются низкоэффективными.



2008-03-08. Нью-Йорк (США). Турнир муай тай (промоутеры Kevin MacBrian и Simon Burgess). Nagawa Yudachi (Tokyo, JPN) vs Raccarma Yong (L/V. USA)

При выполнении прямого удара правой ногой вес [Смотреть плей-лист на YouTube.com →](#)

смещается на левую ногу с одновременным движением вперед-вверх правой ноги, согнутой в коленном суставе, и выведением вперед правого плеча. Как только правое бедро оказывается направленным вперед, правая нога разгибается в коленном суставе, посылая стопу вверх-вперед к цели. Увеличению силы удара способствует движение тазом вперед.



Прямой удар ногой. Рис. из книги С. Заяшникова «Тайский бокс» (1-е изд., 1994 г.)

Удар наносится основанием пальцев стопы, при этом стопа вытянута, а пальцы оттянуты на себя. В момент касания цели стопа максимально напряжена, все суставы ноги блокируются. В конце ударного движения туловище повернуто правой стороной к сопернику, правое плечо выведено вперед. Ладонь или локоть левой руки прикрывает голову от встречного удара.

Прямой удар левой ногой [Смотреть плей-лист на YouTube.com →](#)

выполняется двумя способами: когда ударная нога начинает движение после предварительной постановки назад (из правосторонней стойки) или без смены боевой стойки.

В первом варианте исполнения удара делается предварительный шаг правой ногой вперед, либо смена боевой стойки производится за счет перескока. Техника выполнения удара та же, что и при ударе правой ногой.

При выполнении второго варианта перед нанесением удара вес тела смещается на правую ногу. Затем левое бедро поднимается вверх с одновременным разгибанием ноги в коленном суставе, и стопа движется вверх-вперед к цели. В конце ударного движения нога выпрямлена, туловище по-

вернуто левой стороной к сопернику, левое плечо выведено вперед, ладонь правой руки прикрывает голову от возможного удара.

Защита от прямого удара ногой:

шаг в сторону (обычно с одновременным зацепом или подхватом ноги рукой);

отход назад (обычно с одновременным отбивом и последующим подхватом атакующей ноги);

отклон назад.



2004-11-30. Москва. «RAMTL в Капитализме». Юрий



Бессмертный (Минск) vs Марат Гереев (Махачкала). Подробнее – прил. стр. 411

В зависимости от тактических задач и обстановки боя прямой удар применяется как атакующей, встречный или защитный. В качестве ответного удара применяется редко.

Атакующий прямой удар ногой применяется как самостоятельный удар или в серии (финтирующий или заключающий серию).

Встречный удар – как опережающий атаку противника, атакующего руками или, особенно, круговыми ударами ногами, или лоу-киком.

Защитный – как удар-подставка стопы или ребра стопы в бедро (или голень) противника, атакующего круговым ударом ногой или лоу-киком.

Основные ошибки при исполнении прямых ударов ногами:

- удар наносится без разворота таза;

- нет разворота на опорной ноге;

- туловище при ударе остается в вертикальном положении.

Удары-толчки сверху (экс-кик)

Удар ногой сверху можно классифицировать и как толчок. Этот удар является неожиданным, и тайбоксеры обычно теряются при выполнении защитных действий, единственными из которых являются защиты перемещением.



1995-09-30. Новосибирск. Ресторан «Центральный». Турнир РЛМТ. С. Митяев (Колывань, Новосибирская область, Чемпион Мира IFMA-94) vs С. Месиков (Нальчик). Рефери С. Стафеев. Подробнее – прил. стр. 335

Удар-толчок сверху правой ногой может выполняться как после выноса ноги вверх справа, так и слева. Из боевой стойки вес тела переносится на стоящую впереди левую ногу. Правая нога, немного согнутая в коленном суставе, выносится вверх немного справа или слева от центральной оси.

Достигнув максимально высокого положения бедра, нога,

разгибаясь в коленном суставе, опускается вниз. Таким образом, одновременно производится ударное движение сверху вниз с толчком вперед. Удар наносится пяткой или стопой в голову, ключицу или верхнюю часть груди. [Смотреть плей-лист на YouTube.com →](#)

Удар-толчок левой ногой сверху выполняется после переноса тела на правую ногу. Далее техника выполнения удара идентична удару правой ногой.

### Толчки (типы)

Толчки ногами являются очень эффективным средством во встречных контратаках при ударах соперника ногами и кулаками.

[Смотреть плей-лист на YouTube.com →](#)

[Смотреть плей-лист на YouTube.com →](#)



1994-02-05. Новосибирск. Ресторан «Центральный». Турнир РЛМТ. Артур Керар (Томск) vs Павел Бадин (Курган). Рефери В. Школьник. Подробнее – прил. стр. 322

При выполнении толчка вперед правой ногой (тип) вес смещается на левую ногу, правое бедро выносится вперед. Одновременно с движением бедра правая стопа движется вперед по прямой траектории по направлению к цели. Нога, разгибаясь в коленном суставе, производит толкающее движение вперед.

Увеличению силы толчка способствует движение тазом

вперед. Толчок наносится основанием пальцев стопы либо подошвой в нижнюю или верхнюю часть туловища или бедра. В конце толчка туловище повернуто правой стороной к сопернику, правое плечо выведено вперед. Ладонь или локоть левой руки прикрывает голову от встречного удара.

Толчок вперед левой ногой (тип) наиболее быстрый, так как производится ногой, стоящей ближе к сопернику. Он применяется либо после смены ног (шага, перескока), подскока или с места из боевой стойки. Из боевой стойки вес тела переносится на правую ногу. Левое бедро выносится вверх, а стопа движется вперед к цели, описывая в начале движения небольшую дугу.

Увеличению силы толчка способствует движение тазом вперед. В конце толчка туловище повернуто левой стороной к сопернику, левое плечо выведено вперед. Правая ладонь прикрывает голову от встречного удара.



2004-09-07. Москва. «RAMTL в Капитализме». Дмитрий «Байлунг» Сачук (Омск) vs Артур «Дон Артур» Гасанов (Ростов-на-Дону). Подробнее – прил. стр. 396

Толчок ногой в сторону применяют в тех случаях, когда соперник оказался сбоку. [Смотреть плей-лист на YouTube.com →](#)

Из фронтальной позиции вес тела переносится на левую ногу, правое бедро поднимается вверх. Одновременно правая стопа начинает движение в правую сторону по прямой траектории, описав дугу в самом ее начале. Затем нога выпрямляется в коленном суставе, производя толчок.



2016-04-28. Москва. Серебрянный Бор. «FIGHT RAMTL – IX». Хасан «Кобра» Худайбердыев (Москва) vs Антон «Ураган» Эдемиллер (Ногинск). ПЗС. Подробнее – прил. стр. 444

Идентично выполняется толчок влево.

Толчок ногой назад применяется тогда, когда соперник оказался сзади. [Смотреть плей-лист на YouTube.com →](#)

Из боевой стойки вес тела переносится на левую ногу,

правая нога, поднимаясь, сгибается в коленном и тазобедренном суставах. Затем стопа, описывая дугу в начале траектории, по прямой движется к цели. Нога, разгибаясь в коленном суставе, производит толчок. В конце толчка правая сторона туловища развернута в пол-оборота к сопернику, стопа параллельна полу.

Техника выполнения толчка левой ногой та же.



Боковые удары ногами (раунд-кики)

Боковой удар ногой чаще всего используется в по-



единках по тайскому боксу. Благодаря большому радиусу вращения (расстоянию от оси вращения до части тела, которой наносится удар) и большой массе ноги этот удар является самым мощным в тайском боксе. Боковые удары наносятся в туловище, голову и ногу.



2005-0


Москва. «РАМТЛ в Капитализме». Тхара Абатаев (Махачкала) vs Марсель «Моряк» Аджиниязов (Омск). ПЗС. Подробнее – прил. стр. 417



2005-01-18. Москва. «RAMTL в Капитализме». Андрей Коцур (Минск) vs Шахбулат Шамхалаев (Махачкала). Подробнее – прил. стр. 415

Боковые удары ногами по ногам (лоу-кики)

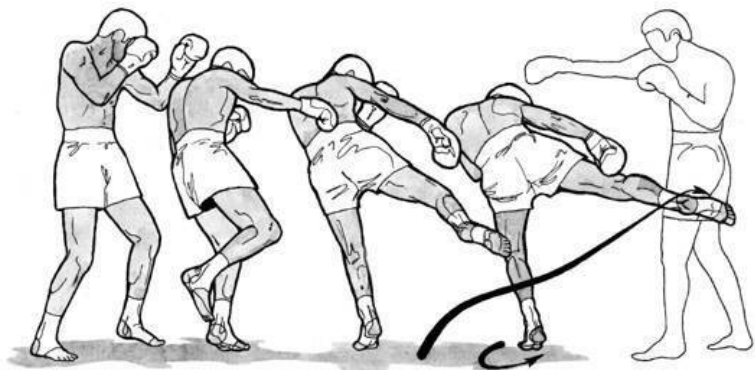
Лоу-кик правой ногой



2001 г. Япония. SWA boxing. Г. Дрозд (Москва) наносит лоу-кик

Этот очень опасный удар, наносимый в бедро или в место чуть выше коленного сустава, может сделать противника неспособным стоять на ногах, парализуя их.

Многие бойцы из других единоборств боятся, прежде всего, этих ударов наравне с ударами коленями и локтями, делая свои первые шаги в тайском боксе. [Смотреть плей-лист на YouTube.com →](#)



Лоу-кик. Рис. из книги С. Заяшникова «Тайский бокс» (1-е изд., 1994)

Лоу-кик правой ногой выполняется после предварительного разворота левой ступни влево (с шагом или без него) и переноса веса тела на немного согнутую левую ногу.

Удар наносится нижней частью голени по ноге соперника.



2013-11-19. Электросталь. «RAMTL в Электростали». Дагир Янгалиев (Москва) vs Иван «Кощей» Бусаров (Электросталь). ПЗС

Исполнение. Левая ступня делает разворот влево, вес тела переносится на немного согнутую левую ногу. Затем следует резкий поворот таза и правого плеча влево, за которым следует вынос правого бедра по дуге.

Как только правая сторона корпуса приближается к центральной линии, нога разгибается в колене и следует по дуге к цели.

Удар наносится голенью по внутренней и внешней части бедра противника, а также по икроножной мышце или ахил-

лесову сухожилию.



2015-06-26. Москва-Сити. Новотель. «RAMTL FIGHT-IV». Рустам «Тонг-По» Атаев (Московская обл.) vs Алексей «Копье» Костиков (Москва). ПЗС. Подробнее – прил. стр. 433

Удар может наноситься как правой, так и левой ногой из основной позиции, так же с шагом вперед, либо при смене позиции шагом назад или перескоком.

Важное примечание. Боксер выполняет движение туловищем, правым плечом и страховку левой рукой аналогич-

но уклону влево. Правую руку свободно отбрасывает вправо (противоположно направлению удара). Таким образом при выполнении удара уклоняясь влево, защищается от встречных ударов, а сгибая левую ногу, придает удару дополнительную силу.

В зависимости от тактических задач и обстановки боя, лоу-кик можно применять как атакующий, встречный и ответный удар. Атакующий удар применяется как одиночный или удар в серии.



2015-02-27. Москва-Сити. Башня «Федерация-Восток». 31 этаж. «RAMTL FIGHT-I». Абдулвадуд «Молот» Эльдар-

ханов (Москва) vs Никита «Лион» Бушуев (Электросталь).  
Подробнее – прил. стр. 427

Встречный удар применяется при атаке противника руками (особенно прямыми ударами) или при подготовке противника к атаке рукой или ногой, при которой он переносит вес тела на ногу, по которой и наносится встречный удар.

Ответный удар применяется как контрудар после защиты от атакующего удара противника.

Основные ошибки при исполнении лоу-киков:

- нет разворота на носке опорной ноги;

- удар выполняется без уклона, из-за чего теряется основная сила удара, и нет защиты от встречных ударов противника руками;

- нет страховки левой или правой рукой;

- не сгибается опорная нога, из-за чего теряется сила удара;

- отклон корпуса назад, при этом удар чаще всего приходится вземом ступни – что неэффективно и травмоопасно;

- вообще, взем ступни не должен касаться цели, носок бьющей ноги не обязательно должен быть специально сильно оттянут, (далее о носке в разделе «Защита от лоу»), а дистанция должна быть такой, чтобы уверенно доставать до цели голенью.

Защита от лоу-киков:

- подставка голени («щит»);



шаг назад левой ногой;

отскок назад;

останавливающий прямой удар правой или левой ногой в бедро или таз.

С легкой руки ЗТР З. Зайналбекова в Дагестане тайбоксеры образно называют подставку голенью «щит» и часто на соревнованиях можно слышать их подсказку земляку в ринге: «Ставь щит!».

### Защита подставкой голени

Техника выполнения защиты голенью левой ноги под удар противника правой ногой. При выполнении защиты боксеру необходимо подставлять под удар верхнюю часть голени (в области коленного сустава).



2004-10-12. Москва. «RAMTL в Капитализме». \_\_\_\_  
(Бангкок, Таиланд) vs Екатерина «Мадонна» Цепелева (Челябинск, Россия). Подробнее – прил. стр. 403

В основной позиции левую ногу боксер поднимает быстрым движением вверх-влево, разворачивая ее носок максимально влево. Голень перпендикулярна плоскости пола, носок оттянут вниз. Левая нога при выполнении защиты должна быть напряжена, руки страхуют голову от ударов руками.

Кстати, есть у некоторых тренеров прямо противоположное мнение, что носок, наоборот, должен быть максимально

«натянут» вверх.

Аналогично выполняется подставка голени правой ноги.

Основные ошибки при выполнении защиты подставкой:

Левая нога при выполнении согнута в коленном суставе под острым углом или не напряжена, или поднимается слишком высоко. Данная ошибка приводит к тому, что удар противника «пробивает» защиту и приходится по внутренней части бедра, икроножной мышце или по коленному суставу правой ноги.

Отсутствует страховка руками.

Левая нога не развернута носком и поднимается вверх, а не влево-вверх. Эта ошибка приводит к тому, что удар приходится по икроножной мышце левой ноги и может ее травмировать.



2015-10-23. Москва-Сити. Новотель. «RAMTL FIGHT-V». Шер «Шер-Хан» Мамазулунов (Москва) vs Валерий «Джентльмен» Пашковский (Ростов-на-Дону). ПЗС. Подробнее – прил. стр. 434

После защиты подставкой возможна контратака боковым ударом ногой, лоу-кик или удары руками, комбинация «раз-два» из прямых ударов в голову.

### Лоу-кик левой ногой

Аналогично выполняется удар левой ногой, когда она находится позади. [Смотреть плей-лист на YouTube.com →](#)

При этом удар боксер может наносить по правой ноге противника независимо от того, в какой позиции он стоит (правосторонней или левосторонней).

### Боковые удары ногами по корпусу (мидл-кики)

При выполнении бокового удара правой ногой (правый мидл-кики) по корпусу вес тела смещается на левую ногу. [Смотреть плей-лист на YouTube.com →](#)

Затем сначала правое плечо, а потом таз выводятся вперед, совершая круговое движение вправо вокруг вертикальной оси, проходящей через левую ногу.

При этом создается опережающее движение плечевого пояса по отношению к тазу, а таза – по отношению к бедру,

которое приводит в действие механизм растягивания мышц туловища и передней части таза и бедра.

Одновременно правая нога отрывается от пола, левая приподнимается на носок, а правое бедро начинает вращательное движение по дуге справа налево. Во время движения к цели нога разгибается в коленном суставе. Удар наносится нижней частью голени. В конце ударного движения туловище повернуто правой стороной к сопернику, правое плечо выведено вперед. Левая нога полностью выпрямлена, приподнята на носке и слегка развернута влево. Ладонь левой руки прикрывает голову от встречного удара.

При выполнении бокового удара левой ногой (левый мидл-кики) по корпусу. [Смотреть плей-лист на YouTube.com →](#)



Боковой удар левой ногой по корпусу (левый мидл-кик).

2004-11-16. Москва. «RAMTL в Капитализме». Вирочай Сукхачен (Бангкок, Таиланд) vs Марсель «Моряк» Аджини-язов (Омск, Россия). ПЗС. Подробнее – прил. стр. 409

Важное дополнение. Почти на всех, иллюстрирующих удар фотографиях, левая нога согнута.

Но, чтобы не было заблуждений, левая нога должна быть жестко выпрямлена в колене. Более того, идет максимально мощное и быстрое движение – подъем вверх на носке за счет икроножной мышцы, и это движение не должно «гаситься» в согнутом и «вяленьком» колене опорной ноги.

Часто тренеры образно говорят новичку при обучении боковым ударам ногами: «При ударе выше пояса – "вставай на носке", при ударе ниже пояса – присаживайся».



2015-04-03. Москва-Сити. Новотель. «RAMTL FIGHT-III». Рамазан «Герой» Гасанов (Ростов-на-Дону) vs Дмитрий «Шериф» Абдуллин (Санкт-Петербург). ПЗС. Подробнее – прил. стр. 430

Защита от мидл-киков





2004-11-30. Москва. «РАМТЛ в Капитализме». Юрий Бессмертный (Минск) vs Марат Гереев (Махачкала). Подробнее – прил. стр. 411



2004-09-21. Москва. «RAMTL в Капитализме». Антон «Баргузин» Бабушкин (Иркутск) vs Рустам «Волк» Джаватханов (Грозный-Ростов-на-Дону). Подробнее – прил. стр. 399

Боковые удары ногами по голове (хай-кики)

При выполнении бокового удара правой ногой в голову (правый хай-кик) голень совершает большую амплитуду движения, удар наносится стопой или нижней частью голени в голову или шею соперника. Удар наносится голенью или вземом стопы. [Смотреть плей-лист на YouTube.com →](#)

Исполнение. Вес тела переносится на левую ногу, таз и

правое плечо резко разворачиваются влево, разворот при этом осуществляется на носке выпрямленной опорной ноги. Затем выносятся правое бедро по дуге и в момент, когда правая сторона корпуса приближается к центральной линии, следует резкое разгибание ноги в коленном суставе, и ступня посылается по дуге к цели в голову противника.

При выполнении удара правая нога не должна сгибаться в тазобедренном суставе, то есть таз разворачивается вместе с бедром, составляя с ним единое целое. Левый локоть или ладонь при ударе защищают голову, правое плечо повернуть внутрь, а правая рука отведена вдоль корпуса за спину.



2006-09-30. Москва. Лужники. Турнир РСБИ. Марсель «Моряк» Аджиниязов (Омск, Россия) vs Анат «Рембо» Самнакди (Банкок, Таиланд). Подробнее – прил. стр. 396



2004-11-02. Москва. «RAMTL в Капитализме». Дмитрий «Шериф» Абдуллин (Минск) vs Осман «Шрек» Магомедов (Махачкала). ПЗС. Подробнее – прил. стр. 407

Примечание. Разновидность бокового удара ногой – диагональный удар. Удар наносится по дуге под углом примерно 45 градусов по отношению к полу. Удар наносится в подмышку или голову.

При выполнении бокового удара левой ногой (левый хай-кик) в голову: [Смотреть плей-лист на YouTube.com →](#)



2015-12-11. Москва-Сити. Новотель. «RAMTL FIGHT-VI». Шер «Шер-Хан» Мамазулунов (Москва) vs Валерий «Джентльмен» Пашковский (Ростов-на-Дону). ПЗС. Подробнее – прил. стр. 437

Основные ошибки при исполнении боковых ударов ногами:

нет разворота на носке;

носок бьющей ноги не оттянут;

не осуществляется страховка руками;

таз «отстает» от бедра, то есть не разворачивается слитно

с ним.

В зависимости от тактических задач и обстановки боя боковые удары ногами могут применяться как атакующие, встречные или ответные.

Атакующие боковые удары применяются как самостоятельные удары или в серии. Например, часто применяются в серии с прямыми ударами руками.

Встречные боковые удары ногами применяются против атакующего противника.

Ответные боковые удары ногами наносятся сразу после защиты от удара противника. Как правило, на удар противника тайбоксеры обязательно «отвечают» ударом.

Боковой удар правой ногой может наноситься после шага левой ногой влево или вперед-влево. Аналогично, боковой удар левой ногой может наноситься после шага правой ногой вправо или вперед-вправо.

Эти движения в основном применяются против атакующего противника. Смещаясь вправо или влево, боксер уходит с линии атаки противника и наносит встречный боковой удар ногой.

Защиты от боковых ударов ногами:

подставка голени;

подставка плеча, предплечья и перчатки при ударах в голову;

подставка локтя при ударах в туловище;

отклон назад;

отскок назад;

захват ноги рукой;

остановки толчком ноги;

шаг назад с отводом ноги. От удара правой ногой делается шаг задней ногой назад, и правая рука отводит ногу слева направо.



2016-02-11. Москва-Сити. Башня «Империя». «RAMTL FIGHT-VII». Бейбола «Башка» Самедов (Ростов-на-Дону) vs Александр «Добрыня» Крупнов (Ногинск). Подробнее –





2016-03-24. Москва. Фабрика «Красный Октябрь». «RAMTL FIGHT-VIII». Абакар «Джокер» Муратбеков (Махачкала) vs Роман «Коршун» Кошин (Электросталь). ПЗС. Подробнее – прил. стр. 443

### Защита подставкой голени

Боксер поднимает согнутую в колене ногу так, что она оказывается на пути движения ноги противника. Голень поднимается на высоту удара и блокирует его. Ступня опущена

на вниз, а одноименный локоть плотно помещается с внутренней стороны колена. Локоть и голень создают «защитную стену», прикрывая всю правую или левую сторону корпуса.

Основные ошибки при выполнении защиты подставкой голени:

- отсутствует страховка руками;

- левая нога не развернута носком и поднимается вверх, а не влево-вверх.



Москва. «RAMTL в Капитализме». Виравчай Сукечен (Бангкок, Таиланд) vs Марсель «Моряк» Аджиниязов (Омск, Россия). ПЗС. Подробнее – прил. стр. 409

После защиты возможна контратака круговым ударом

правой ногой, лоу-кик или удары руками, например, комбинация «раз-два» из прямых ударов в голову.



2004-10-26. Москва. «RAMTL в Капитализме». Сергей Шиш (Минск) vs Эльбрус Джумаков (Ростов-на-Дону). Подробнее – прил. стр. 406

Защита от хай-киков подставкой плеча, предплечья и тыльной стороны перчатки

Техника выполнения защиты от бокового удара правой ногой. В положении боевой стойки боксер поднимает левое

плечо, прикрывая им подбородок. Ладонную сторону левой перчатки он прижимает к голове сбоку. Таким образом, боксер защищает голову сбоку тыльной стороной перчатки, локтем и предплечьем.

Уточнение. Часто судьями в любительских поединках защита прижатыми к корпусу руками (плечом, предплечьем) не считается защитой, а удар противника считается нанесенным. Конечно, есть более уязвимые области на туловище, но одного-двух хороших ударов может оказаться достаточным, чтобы защищающийся уже не смог более подставлять «отбитые» предплечья или наносить удары «отсушенными» руками.



Защита от бокового удара левой ногой (хай-кика).

2004-10-26. Москва. «RAMTL в Капитализме». Сергей Шиш (Минск) vs Эльбрус Джумаков (Ростов-на-Дону). Подробнее – прил. стр. 406

Защита захватом ноги

Против удара правой ногой боксер делает шаг вперед-вправо, тем самым смягчая прием удара в туловище, и захватывает левой рукой ногу противника либо снаружи, принимая удар в туловище, либо изнутри, принимая удар

предплечьем.



2004-10-12. Москва. «RAMTL в Капитализме». Прапхай Бутси (THA) vs Артур Шамхалов (RUS)

Защита от хай-кика отклонением назад («лин-бэк»)

Техника выполнения данной защиты очень проста: боксер должен быстрым прогибом в пояснице отклониться назад, часто при этом делается отшаг назад на правую (стоящую сзади) ногу. Левая рука опускается вниз вдоль туловища, а правый кулак прижимается к подбородку. Голова опущена

на грудь, левое плечо чуть приподнято.

## Диагональные удары ногой

Диагональный удар ногой по технике выполнения схож с боковым ударом ногой с той лишь разницей, что бьющая нога описывает траекторию по дуге под углом примерно 45 градусов по отношению к полу. Удар наносится в подмышку или голову соперника. Обычно этот удар применяется как встречный контратакующий удар на удары соперника кулаком.





2012. «RAMTL в Электростали». Дильшот Мирзаев (Москва) vs Андрей «Хулиган» Барановский (Электросталь)

## Удары ногой с разворота

Благодаря большой амплитуде движения ноги и ее большой массе этот удар является очень мощным, однако из-за сложности в исполнении удар ногой с разворотом применяется очень редко в поединках по тайскому боксу. [Смотреть плей-лист на YouTube.com →](#)



2016-03-24. Москва. Фабрика «Красный Октябрь». «RAMTL FIGHT-VIII». Абакар «Джокер» Муратбеков (Махачкала) vs Роман «Коршун» Кошин (Электросталь). ПЗС. Подробнее – прил. стр. 443

Перед ударом с разворотом правой ногой левая нога делает шаг вправо-вперед, при этом стопа разворачивается вправо. Затем выполняется мощное вращательное движение туловища вправо с переносом веса тела с правой ноги на левую, при этом создается опережающее движение плечевого пояса относительно таза, и таза – относительно бедра, которое приводит в действие механизм растягивания мышц спины и задней части бедра.



2015-12-11. Москва-Сити. Новотель. «RAMTL FIGHT-VI». Данила «Ботаник» Голдинов (Смоленск) vs Игорь «Тихон» Тихонов (Электросталь). Подробнее – прил. стр. 437

Вертикальная ось вращения проходит через левую ногу и левое плечо. Затем правая нога отрывается от пола и начинает вращательное движение по прямой (если в корпус, как на фото вверху) или по дуге (если в голову, как на фото внизу) к цели.

Удар наносится пяткой в туловище, голову или шею соперника (редко в ногу).

В конце ударного движения туловище повернуто правой стороной к сопернику, правое плечо выведено вперед. Ла-

донец или локоть левой руки прикрывает голову от встречного удара.



2015-10-23. Москва-Сити. Новотель. «RAMTL FIGHT-V». Расул Ваисов (Москва) vs Арслан «Лев» Яллыев (Москва). Слева на фото сидят – А. Яллыев, Т. Джемалиев. Подробнее – прил. стр. 434

Так как удар с разворотом левой ногой слишком замечен из-за предварительного длинного шага правой ногой, его очень редко применяют в бою как одиночный в атакующей форме.

Чаще его используют при промахе после бокового удара правой ногой или в тех ситуациях, когда правая нога оказы-

вается спереди.

Техника выполнения удара с разворотом левой ногой та же, что и при ударе правой. Различие составляет лишь более длинный шаг перед ударом (правой ногой вперед-влево). Движения производятся в другую сторону.

### Удары ногой в прыжке



2004. Москва. «RAMTL в Капитализме». Слева направо:  
Г. Добриогло (Сочи), А. Малыгин (Омск)



2015-10-23. Москва-Сити. Новотель. «RAMTL FIGHT-V». Харитон «Волк» Туктаев (Москва) vs Эльбрус «Шейх» Казиев (Ростов-на-Дону). ПЗС. Подробнее – прил. стр. 434

## Удары кулаками

Ноги – это «тяжелая артиллерия», которая открывает дорогу «пехоте» – рукам, и очень часто мы видим эту классическую схему на ринге: первыми используют удары ногами на дистанции и «добавляют» ударами рук.



**FIGHTBOOK**

SERGEY ZAVASHNIKOV

Но ошибочно считать, что удары руками в тайском боксе выполняют вспомогательную роль.

Огромное количество боев заканчивается раньше, чем прозвучит финальный гонг, благодаря ударам кулаками, да-



же в Таиланде, где боксеры очень сильны в технике ударов ногами, коленями и локтями.



2005-01-11. Москва. «RAMTL в Капитализме». Денис Гончаренок (Осиповичи, BLR) vs Тхара Абатаев (Махачкала. RUS). ПЗС. Подробнее – прил. стр. 414

Удары руками не являются такими мощными, как удары ногами или коленями, но они более точные и легче достигают очень уязвимое место – нижнюю челюсть.

Прямые удары кулаками (джебы, кроссы)

Прямой удар левым кулаком (джеб) в голову



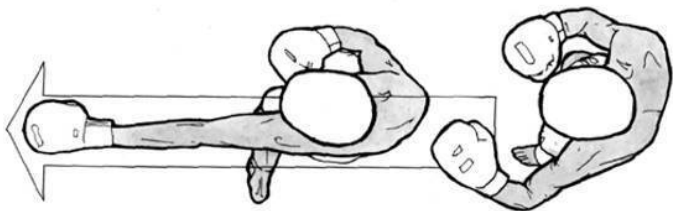
Этот удар используется для определения расстояния до цели, для проверки устойчивости противника, его координации, умения защищаться и держать удары. [Смотреть плейлист на YouTube.com →](#)

Джеб раздражает, потрясает противника и мешает ему сосредоточиться. С этого удара начинается много атак.



2005-01-11. Москва. «RAMTL в Капитализме». Юрий Жуковский (Минск) vs Заур «Самурай» Абдусаламов (Махачкала). ПЗС. Подробнее – прил. стр. 414

Исполнение. Вес тела переносится на переднюю ногу, левое плечо поворачивается вправо до центральной линии корпуса, а затем резко выпрямляется рука по прямой линии.



Джеб. Вид сверху. Рис. из книги С. Заяшникова «Тайский бокс» (1-е изд., 1994)

В момент соприкосновения с целью кулак делает рывок, который получает резким поворотом кулака дна четверть оборота по часовой стрелке так, чтобы ладонь была обращена книзу.

При ударе вся сила направлена от корпуса, и при возвращении руки в исходное положение она идет расслабленной, без траты энергии. В положении, когда рука вытянута вперед, левое плечо должно прикрывать подбородок слева, а правый кулак – подбородок справа или спереди.

Джеб можно сочетать с шагом вперед левой или правой ногой, с шагом назад правой ногой (шаг назад левой используется редко).

Примечание. Кулак бьющей руки при ударе может быть направлен большим пальцем кверху, что может несколько удлинить удар, но тогда будет затруднено защитное движение плечевого сустава, которым боксер прикрывает подбородок от ударов справа.

Варианты прямого удара левым кулаком в голову:

Легкий повторный джеб в голову

Такого рода удары наносятся быстро, легко. Один за другим выполняют несколько ударов подряд и соединяют их с шагом вперед.

Особенность этого удара в его легкости. При его выполнении нет необходимости делать вращательное движение туловищем – удар наносят, быстро разгибая руку в локтевом и плечевом суставах. Тактическое назначение – дезориентировать, запутать противника, раскрыть его.

Джеб сверху в голову

От основного он отличается тем, что кулак бьющей руки направлен несколько сверху вниз (пальцы обращены вниз) и локоть во время движения немного отведен влево и вверх, преграждая путь встречному удару правой руки или отбивая его, если он сделан.

Удар этот очень силен и служит как для атаки, так и для

встречного опережения.

Джеб снизу в голову

Этот удар быстр и силен. От него трудно защититься, так как он неожидан и необычен по направлению.



2007-05-19. Москва. Лужники. Турнир РСБИ. Джаватхан Атаков (Махачкала) vs Павел «Кайман» Журавлев (Одесса). На фото слева: \_\_, Mike Sheppard, А. Винничук, П. Журавлев

Его наносят не из боевой позиции, а из исходного поло-

жения, которое возникает после уклона влево, отбива влево, поворотов туловище влево. Из боевой позиции прямые удары снизу в голову можно наносить, если противник высок и выпрямлен.

Исполнение. Из исходного положения, например, после уклона влево, в результате которого левая рука отходит несколько назад и оказывается ниже головы противника, боксер резко посылает кулак в цель. Одновременно боксер сильно разворачивает туловище слева направо. Локоть левой руки опущен вниз, большой палец повернут кверху. В остальном техника удара и страховки не отличается от основной. Удар преимущественно как встречный на удар противника выполняется на месте, без шага вперед.

Джеб в голову с перемещением назад

Этот удар применяют как встречный против активно атакующего противника. Боксер перемещает вес тела на правую ногу, кулак выбрасывает прямолинейно на противника, туловище резко вращает слева направо, в левом тазобедренном суставе. В остальном от основной техники отличий нет.

Если противник атакует очень энергично, двигаясь вперед, удар можно соединить с шагом назад и сайд-степом, во время которого боксер и наносит встречный удар.

Короткие прямые удары левым кулаком в голову

В ряде случаев боксеры оказываются на близком расстоя-

нии друг от друга.

Боксер может намеренно искать случая сблизиться с противником, а может и неожиданно, в результате действия противника, оказаться вблизи него.

В этих случаях боксер, нанося прямые удары, или не успевает полностью распрямить руку, или намеренно не распрямляет ее. В момент соприкосновения кулака с целью боксер резко фиксирует (напрягает) мышцы кисти, предплечья и плеча и на мгновение оставляет напряженную руку в положении, в каком она находилась при соприкосновении с целью. Так возникают так называемые короткие прямые удары.

За исключением описанного выше различия, техника этих ударов не отличается от техники длинных ударов: та же координация движений рук, ног и туловища, те же приемы страховки.



1993-09-02. Новосибирск. Ресторан «Центральный».  
Александр Соколов (Курган) vs Сергей Аллес (Кемерово).  
Подробнее – прил. стр. 317

Поэтому мы только перечислим короткие прямые удары  
левой рукой в голову:

- короткий прямой в голову (аналогичный основному);
- короткий прямой сверху в голову;
- короткий прямой снизу в голову.

Все эти удары можно наносить с шагом вперед, на месте и  
с шагом назад. Относительно короткого прямого снизу в го-

лову, представляющего собой промежуточную форму между прямым ударом и ударом снизу, можно еще указать, что исходным положением для него может служить и боевая позиция, а не только положения, связанные с поворотом и уклоном влево.

Основные ошибки при исполнении прямого удара в голову:

Наклон головы набок (вправо или влево), одергивание ее назад или поворот.

Вынос локтей рук или локтя левой руки в сторону, открывая туловище и искажая движение удара (прямолинейность движения).

Пускание руки после возвращения ее в исходное положение.

Отвод правого локтя в сторону, не страхуя ладонью лицо.

Удар выполняется только движением руки, без вращения туловища.

Прямой удар левым кулаком в туловище

Удары левой в туловище позволяют боксеру набирать очки, сбивать дыхание противнику, уходить от атакующих ударов в голову, готовить ответную контратаку правой рукой. Особых вариантов этот удар не имеет. [Смотреть плей-лист на YouTube.com →](#)





2005-05-09. Уфа. Турнир РЛМТ. В атаке З. Самедов (BLR)

Исполнение. Прямой удар левой рукой в туловище (основной) производится из основной позиции на месте и с шагом вперед. Основа движения – уклон туловища вправо-вперед. Вес тела боксер передает на левую ногу, руку прямолинейно направляет к цели. Кулак повернут пальцами вниз. Правой рукой боксер страхует голову от встречного удара.

Применяют этот удар для атаки (с шагом вперед) и в качестве встречного против атакующего противника. В последнем случае удар производится на месте.



В ближнем бою прямые удары левой в туловище укорачивают и наносят без уклона, они принимают форму короткого прямого удара.

Короткий прямой удар в туловище особенно действенен в сочетании с шагом правой ногой вправо-вперед.

Прямой удар правым кулаком в голову (кросс)

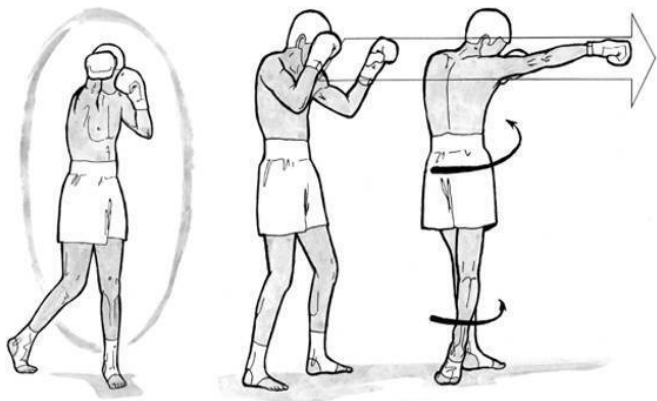


2008-12-07. Москва. Лужники. Турнир РСБИ. Артур «Варяг» Гасанов (Ростов-на-Дону. RUS) vs Sean «Hammer» Hinds (NYC. USA). Подробнее – прил. стр. 423

Этот удар используется главным образом как контрудар, и с него никогда не начинают атаку, так как при повороте корпуса влево на туловище раскрывается много уязвимых мест, которые сложно закрыть. [Смотреть плей-лист на YouTube.com →](#)

В атаке он используется в тех случаях, когда противник раскрыт.

Исполнение. Из боевой стойки вес тела перемещается на левую ногу, при этом левая сторона тела образует прямую линию. Затем правое бедро и плечо разворачиваются в направлении удара, и правая рука резко выпрямляется. Кулак движется по прямой линии на уровне плеча, а в момент соприкосновения перчатки с целью производится резкий поворот кулака против часовой стрелки на четверть оборота, так, чтобы в момент удара ладонь была обращена вниз.



Кросс. Рис. из книги С. Заяшникова «Тайский бокс» (1-е изд., 1994)

В конечной фазе удара правое плечо прикрывает подбо-

родок справа, а левый кулак – слева и спереди. Рука возвращается так же, как и при ударе передним кулаком.

Прямой удар правым кулаком в туловище служит для ослабления противника, сбивания дыхания и для того, чтобы заставить его опустить руки.

При этом ударе сила получается за счет резкого поворота корпуса влево вокруг левой ноги и одновременного броска туловища на левую ногу за счет сгибания правого колена. Правая рука начинает распрямляться, когда правое плечо приближается к положению над левой ступней. Корпус все время следует за рукой. Рука распрямляется по прямой линии от плеча к цели.

В зависимости от тактических задач и обстановки боя прямой удар правым кулаком в голову можно применять как атакующий, встречный и ответный.

Атакующий удар противнику легко заметить, поэтому сразу атаковать правой можно лишь очень слабого и утомленного противника.

Обычно атакующий удар подготавливают ложными или действительными ударами левой руки.

Встречный прямой удар правым кулаком в голову применяют против ударов как левой, так и правой руки противника.

В первом случае шаг (полувыпад) делают влево-вперед, чтобы раскрыть противника.

Во втором – делают небольшой уклон влево, которым из-

бегают удара, а руку направляют прямолинейно в голову противника, для чего нужно прицеливаться в его левое плечо, противник неизбежно сместится влево, и удар попадет точно в голову.



2015-10-23. Москва-Сити. Новотель. «RAMTL FIGHT-V». Роман «Коршун» Кошин (Электросталь) vs Беслан «Кочевник» Насыров (Ростов-на-Дону). ПЗС. Подробнее – прил. стр. 434

Ответный прямой удар правым кулаком делают после защиты уклоном вправо, отбивов вправо, бокового шага влево.

Во всех случаях левой рукой боксер страхует голову (открытой перчаткой).

Варианты прямого удара правым кулаком в голову

Прямой удар правым кулаком в голову сверху

Во время движения удара боксер поднимает локоть бьющей руки в сторону вверх, отчего кулак движется как бы по спирали. В результате левая рука противника, если она наносит удар, будет отбита предплечьем и плечом бьющей руки.



2015-12-11. Москва-Сити. Новотель. «RAMTL FIGHT-VI». Шер «Шер-Хан» Мамазулунов (Москва) vs Валерий «Джентльмен» Пашковский (Ростов-на-Дону). ПЗС. Подробнее – прил. стр. 437

Этот же удар, если локоть поднят выше, может принять форму перекрестного удара. Здесь удар становится как бы промежуточным между прямым и боковым ударами. Для того чтобы прямой удар правой сверху был сильнее, следует перед ударом подняться на носки.







2015-12-11. Москва-Сити. Новотель. «RAMTL FIGHT-VI». Шер «Шер-Хан» Мамазулунов (Москва) vs Валерий «Джентльмен» Пашковский (Ростов-на-Дону). ПЗС. Подробнее – прил. стр. 437

Прямой удар правым кулаком в голову снизу

Короткие прямые удары правым кулаком в голову



В 2005-01-18. Москва. «RAMTL в Капитализме». Виктор Березовский (Минск) vs Тагир Магомедов (Махачкала). Подробнее – прил. стр. 415

В моменты, когда боксеры сближаются, прямые удары правым кулаком принимают форму коротких ударов (так же, как прямые удары левой). Они так же соответствуют основной технике, ударам сверху и снизу. Короткие прямые удары

правым кулаком очень сильны и оказывают очень сильное действие на противника.



1994-02-05. Новосибирск. Ресторан «Центральный». Турнир РЛМТ. Дмитрий Пясецкий (Минск) vs Александр Со-

колов (Курган). Подробнее – прил. стр. 322

Короткие удары снизу можно выполнять не только из уклона, но и из боевой позиции.

### Прямой удар правым кулаком в туловище

Прямой правым кулаком в туловище следует делать так же, то есть с вращением туловища в правом тазобедренном суставе под шаг левой ногой. Этот удар имеет 3 варианта с уклоном влево, без уклона и скачковый прямой удар. [Смотреть плей-лист на YouTube.com →](#)

1. Когда удар выполняют с уклоном влево, полувывпад делают небольшой, а уклоном обеспечивают безопасность головы, которую, кроме того, страхуют от встречного удара правым плечом и левой перчаткой.



2016-02-11. Москва-Сити. Башня «Империя». «RAMTL FIGHT-VII». Бейбола «Башка» Самедов (Ростов-на-Дону) vs Александр «Добрыня» Крупнов (Ногинск). Подробнее – прил. стр. 440

2. Прямой правым кулаком в туловище без уклона очень сильный удар. Его наносят в область сердца. Чтобы попасть в цель ударом, выпад делают глубже и вперед-влево. Голову страхуют левой перчаткой.

3. Скачковый прямой удар правым кулаком наносится с дальней дистанции. Для того чтобы сблизиться с противником, боксер перед ударом делает скользящий скачок вперед на правой ноге, подобный скачку толкателя ядра: перенеся

вес тела на правую ногу и несколько отклонившись назад, боксер подскакивает на правой ноге и приземляется на правую же ногу.

Скачок не должен быть направлен вверх, его нужно сделать настильным, скользящим.

После скачка следует удар правым кулаком под шаг левой. Скачок придает удару большую стремительную силу.

### Короткие прямые удары правым кулаком в туловище

Короткие прямые удары правым кулаком в туловище наносят в ближнем бою. Они очень действенны, и их можно выполнять с перемещением и на левую, и на правую ногу. Короткие прямые удары в туловище выполняют с опущенным локтем, кулак повернут большим пальцем вверх.

### Защита от прямых ударов кулаком

Известные в технике бокса защиты распределяются на 3 группы:

- защиты движением рук;
- защиты движением ног;
- защиты движением туловища.

Непосредственная цель защиты – прервать действие ударов противника:

преградив путь удару;  
отведя кулак противника от цели;  
заставив противника промахнуться.

Защита движением рук

Подставки

Ладонь перчатки, помещенной перед подбородком боксера, преграждает путь удару противника и останавливает этот удар.

Применяется против прямых ударов, но может быть использована и против ударов снизу.

Подставка ладонной части открытой правой перчатки.





2005-02-01 Москва. «RAMTL Капитализме». Денис Соломка (Минск) vs Григорий «Красавчик» Дрозд (Москва). Проф.бокс. Подробнее – прил. стр. 417

Боксеры, владеющие этой защитой, применяют ее и против ударов сбоку левой рукой, для чего поднимают кверху локоть правой руки, опуская кисть пальцами вниз.

В тот момент, когда кулак противника соприкасается с перчаткой, боксер напрягает мышцы руки, выполняющей защиту, и кисти руки с открытой ладонью, на которую он принимает удар, делает небольшое поступательное движение навстречу удару.

В зависимости от обстановки и удобства боксер переносит вес тела или на левую ногу (тогда защита должна быть особенно жесткой) или на правую ногу, смягчая удар уступающим движением.

С защитой подставкой правой ладони можно соединить любой встречный удар (прямой, сверху, снизу) левой рукой.

Подставка левой ладони как самостоятельная защита употребляется редко, но служит страховкой боксеру, атакующему правой рукой, то есть ее соединяют со всеми ударами правой.

Подставка левого плеча (плечевого сустава). Закрывая подбородок приподнятым плечом, боксер делает поворот туловищем вправо, принимая удар на плечевой сустав. Поднятое левое плечо служит страховкой при собственных атаках

левой рукой. Эту защиту соединяют с любыми ответными ударами правой рукой.

Подставка правого плеча как самостоятельную защиту применяют редко, главным образом в ближнем бою, и соединяют с поворотом туловища влево. После нее возможны ответные удары левой рукой, преимущественно короткие.

Подставку локтя (правильнее, согнутой в локте) руки применяют против удара в туловище. Каждой рукой прикрывают от ударов соответствующую сторону туловища. Правой рукой в этой защите прикрывают область печени и солнечное сплетение. Обычно против ударов правой подставляют левую руку, против ударов левой – правую. Но возможны и исключения.

Техника этой защиты проста: руку, согнутую в локтевом суставе, опускают локтем вниз, прикрывая сгибом локтя часть туловища, в которую направлен удар. Защиту дополняют уступающим движением, перенося вес тела на правую ногу, и небольшим поворотом (при защите левой рукой вправо и наоборот). В этом движении подставкой преграждают путь удару, а смещением тела ослабляют его действие.

После этой защиты можно нанести ответный контрудар.

## Перекрытия

Перекрытия представляют собой те же отбивы, но прерывают они удар не в конце, а в начале движения. Для того что-

бы остановить удар, боксер выдвигает вперед руку, разноименную наносящей удар, и накладывает на плечо (бицепс) противника открытую перчатку или подставляет предплечье стороной локтевой части. Таким способом можно перекрыть 2 или 3 удара, следующих один за другим.

В бою иногда имеет смысл перекрывать и одноименную руку противника (накрест). Таким перекрытием, сделанным энергично и быстро, боксер раскрывает противника для удара другой рукой. Наконец, можно перекрывать разноименную руку противника, но движением снаружи внутрь. Этим боксер не дает противнику развернуть туловище для удара, и его легко поразить другой рукой.

## Отбивы

Эту защиту можно выполнять как правой, так и левой рукой. Наиболее распространены отбивы влево и вправо. Этими защитами можно отклонять (отбивать) от цели только прямые удары. Боковые удары можно отбивать кверху. Против ударов снизу отбивами пользоваться не следует.

Отбив влево правой рукой применяют против прямого удара левым кулаком в голову. Можно отбивать таким способом и прямой удар правой (накрест), если это сделать достаточно быстро и за защитой немедленно нанести ответный контрудар левым кулаком.

Руку противника, идущую к цели, боксер встречает пра-

вой рукой (ладонной стороной перчатки) около запястья или предплечья и отбивает влево.

Само движение отбивающей руки невелико – 20–25 см. Но в то же время туловище защищающийся вращает справа налево, что увеличивает размах отбива, а левую руку выводит в исходное положение для ответного контрудара. Вес тела можно переносить, в зависимости от обстановки, на левую или правую ногу.

Если нужно сблизиться с противником, вес тела следует перенести на левую ногу. Тогда вращение туловища произойдет в левом тазобедренном суставе. Если же нужно отойти от противника, боксер вес тела перемещает на правую ногу, и вращение происходит в правом тазобедренном суставе.

После отбива можно нанести любой ответный контрудар левым кулаком.

Отбив вправо правой рукой применяют также против джеба. Бьющую руку отбивают предплечьем правой руки. Основу движения составляет вращение туловища слева направо и перенос веса тела на левую ногу.

Одновременно с отбивом можно нанести любой встречный удар левым кулаком. Защита эта раскрывает противника для удара, но требует большей точности и быстроты. Необходимо также страховать голову левым плечевым суставом. Особенно эффективен этот отбив в соединении с сайд-степом влево.

Отбив вправо левой рукой применяют против прямого удара правой и левой (накрест). Как и в отбивах правой, основу движения составляет вращательное движение туловища слева направо и перенос тела на левую или правую ногу. После отбива можно нанести любой ответный удар правым кулаком.

Отбив вправо левой рукой левой руки противника нужно делать неожиданно и быстро и немедленно вслед за этим наносить контрудар правым кулаком, иначе боксер открывается и сам может получить удар правой рукой. Лучше всего этот отбив делать на основе сайд-степа влево, страхуя голову поднятым левым плечевым суставом.

Отбив влево левой рукой возможен, но в бою его почти не применяют, так как он относится к пассивным защитам.

Отбив вверх очень действенная защита. Применяют ее против прямых и боковых ударов. Отбив вверх дает возможность сблизиться с противником и активно контратаковать его. Выполняют отбив как правой, так и левой рукой (предплечьем), согнутой в локте под прямым углом. Удар противника боксер отбивает резким движением, выводящим локоть вверх; в момент соприкосновения с рукой противника боксер напрягает руку, выполняющую защиту. После защиты можно нанести любой ответный удар свободной рукой.

Во всех защитах, выполняемых с помощью рук, основная ошибка, которая встречается во время обучения, заключается в том, что боксер пытается защититься движением только

одной руки, но не делает необходимого перемещения и вращения туловища.

## Защита движением ног

Эти защиты основаны на шагах назад и в стороны, сочетаются с небольшими выпадами и поворотами (сайд-степами), в результате которых боксер изменяет дистанцию и заставляет противника промахиваться.

В бою применяют шаги назад (отходы) и в стороны – вправо и влево (уходы).

Отход (шаг) назад применяют против любого удара. Это любимая защита боксеров, строящих бой на контратаках. Удобна она именно тем, что после нее можно нанести любой ответный контрудар как левой, так и правой рукой с шагом вперед, а в ряде случаев с места. Основу ее составляет обычный боксерский шаг назад.

Уход (шаг) вправо применяют против прямых ударов как правой, так и левой рукой, реже – против ударов снизу. Основу ее составляет обычный боксерский шаг вправо. Защита достаточно надежна, но ее недостаток – пассивность, так как сделавший шаг вправо боксер выходит из боя и не может контратаковать правой рукой. Поэтому боксеры видоизменили защиту, соединив ее с поворотом влево передней че-

сти любой ступни и переносом веса тела после поворота на правую ногу (сайд-степ вправо).

Выполнивший защиту боксер оказывается под прямым углом к атакующему противнику и легко может перейти в контратаку. С этой защитой можно соединять любые ответные удары левой рукой и встречные удары снизу (под рукой противника).

Уход (шаг) влево чаще применяют против прямого удара правой (против удара левой он более опасен, так как ставит боксера под удар справа) и реже – против удара снизу. Если шаг сделан без поворота направо, боксер, хотя и уходит от удара, оказывается в неудобном положении. Поэтому защиту выполняют с поворотом вправо и переносом веса тела на левую ногу, то есть делают сайд-степ влево. После защиты возможен любой ответный удар правой рукой и встречные левой прямой и снизу (последний под руку противника).

### Защиты движением туловища

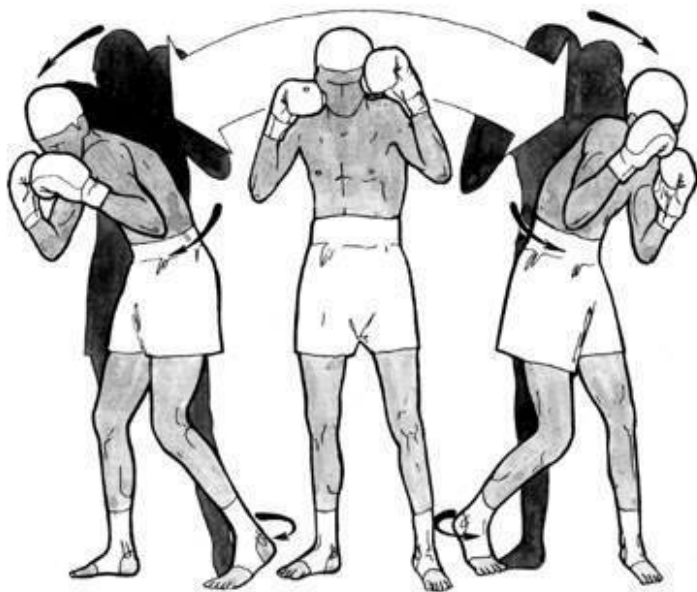
Эти защиты имеют большое значение в боксе, так как, оставляя руки боксера свободными для контрударов, позволяют ему активно вести бой. Здесь известны 2 вида защиты – уклоны и нырки.

### Уклоны

В бою применяют 3 разновидности уклонов: вправо, влево и назад (отклон). Уклон вправо наиболее употребителен, так как с помощью его можно защищаться от всех ударов в голову, кроме некоторых ударов слева и снизу.

Для того чтобы выполнить уклон вправо, боксер переносит вес тела на правую ногу, несколько поворачивает туловище и наклоняется вправо, уводя голову в сторону от направления удара.





Несмотря на то, что защита эта надежна, необходимо страховать голову правой перчаткой.



2015-10-23. Москва-Сити. Новотель. «RAMTL FIGHT-V». Роман «Коршун» Кошин (Электросталь) vs Беслан «Кочевник» Насыров (Ростов-на-Дону). ПЗС. Подробнее – прил. стр. 434

С уклоном вправо сочетают встречные прямые и боковые удары левой рукой и любые ответные удары правой.

Уклон влево применяют против прямых ударов правой рукой и делают так: боксер переносит вес тела на левую, несколько согнутую ногу, поворачивает и слегка наклоняет туловище влево, уводя голову в сторону от линии удара. Перчаткой правой руки, если ею боксер не наносит в этот момент встречного удара, следует страховать голову от возможного

повторного удара противника.

Важно проследить, чтобы защищающийся не выводил голову за вертикальную линию от носка его левой ноги. Уклон влево сочетают со встречным прямым и боковым ударами правой рукой и ответным или встречным ударами левой в туловище.

## Нырки

В тайском боксе применяется редко из-за опасности навратиться на встречный удар коленом.

Эту защиту применяют против ударов сбоку, а также против прямых, хотя против последних она менее удобна. Против ударов снизу эта защита неприменима. Защиту нырком большей частью соединяют с уклонами, но можно ее применять и как самостоятельную.

Наиболее просто нырок выполнять без уклона: боксер несколько сгибает ноги, посылая колени вперед и распределив вес тела равномерно на обеих ногах или слегка сместив его на правую ногу, туловище несколько сгибает в верхней части спины, подбородок опускает на грудь. В результате боксер как бы подныривает под удар противника.

Такую разновидность нырка можно применять как против ударов сбоку, так и против прямых ударов. Боксер должен избежать опасного движения головой, поэтому ему необходимо не выходить головой за линию носка левой ноги, а вы-

прямляться после нырка не вперед и вверх, а в сторону, лучше вправо. Такой нырок сочетается с любым ответным ударом правой и левой рукой и встречными ударами в туловище.

Против ударов сбоку чаще всего применяют нырки, соединенные с уклонами. Если нырок применяется от удара сбоку левой рукой, то боксер сначала слегка уклоняется влево, а затем соединяет нырок, описанный выше, с уклоном вправо, как бы подныривая под бьющую руку.

Против удара сбоку правой сначала делают очень небольшое движение уклона вправо, а затем соединяют нырок с уклоном влево, под удар и навстречу ему. Нырки всех типов сочетают обычно с ответными ударами всех типов. Встречные удары в сочетании с нырками легко выполнять только в туловище.

Боковые удары кулаком (крюки, хуки, свинги)



2004-10-12. Москва. «RAMTL в Капитализме». Прапхай Бутси (Багкок, Таиланд) vs Марсель «Моряк» Аджиниязов (Омск, Россия). ПЗС. Подробнее – прил. стр. 403

Удары сбоку (крюки) наносят согнутой в локтевом суставе рукой. В зависимости от дистанции угол, образуемый предплечьем и плечом, может быть прямым, а также больше прямого, уменьшаясь в отдельных случаях в ближнем бою и увеличиваясь на дальней дистанции. Кулак бьющей руки боксер направляет к цели сбоку, описывая им кривую линию (часть окружности или параболы), предплечье и локоть ведет в одной плоскости с кулаком.

Главное в движении удара составляет вращение туловища и перенос веса тела с ноги на ногу, разноименную бьющей

руке, так как при такой координации боксер наносит наиболее сильные удары. Разновидности этих ударов зависят от положения и движения бьющей руки, а также от различных сочетаний в движении рук и ног.

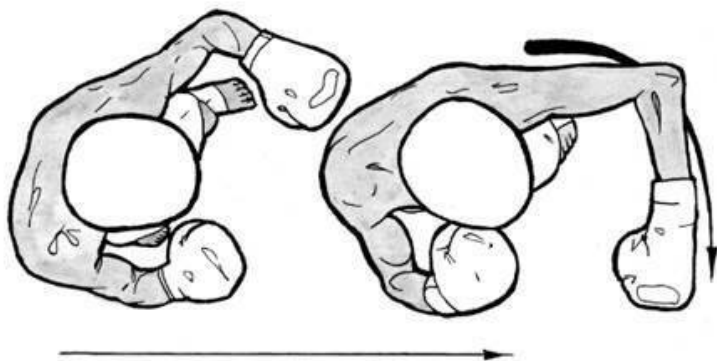
### Удары сбоку левой рукой (хук)

Удары сбоку левой (в боковой позиции) без шага вперед выполняют так: толчком носка левой ноги вес тела переносят на правую ногу, в тазобедренном суставе которой осуществляют вращение слева направо. [Смотреть плей-лист на YouTube.com →](#)



2008-11-28. Москва. Проф.бокс (промоутер А. Шкаликов). WBL. Арман Саргсян (Россия) vs Абдул Джабир (Гана). На фото слева стоят: А. Саргсян, ЗТР по боксу В. П. Смоляков

Левую руку, сгибая в локтевом суставе под прямым углом, направляют кулаком к цели по кривой (отрезку окружности или параболы) сбоку. Кулак, предплечье и плечо бьющей руки направляют к цели в одной плоскости – горизонтальной или направленной несколько вниз (верхний удар сбоку). Правой рукой (ладонью открытой перчатки) страхуют голову от возможных встречных ударов.



Удар сбоку левой с шагом вперед левой ногой отличается от удара на месте только тем, что движению удара предшествует шаг, а вращение в левом тазобедренном суставе боксер начинает в момент, когда подтягивает правую ногу к левой и ставит ее на место соответственно боевой позиции.

Этот удар может быть атакующим с дальней дистанции, особенно если его подготовить предварительными финтами и маневрированием. Удар можно также использовать в ближнем бою как самостоятельный или же в числе других ударов серии.

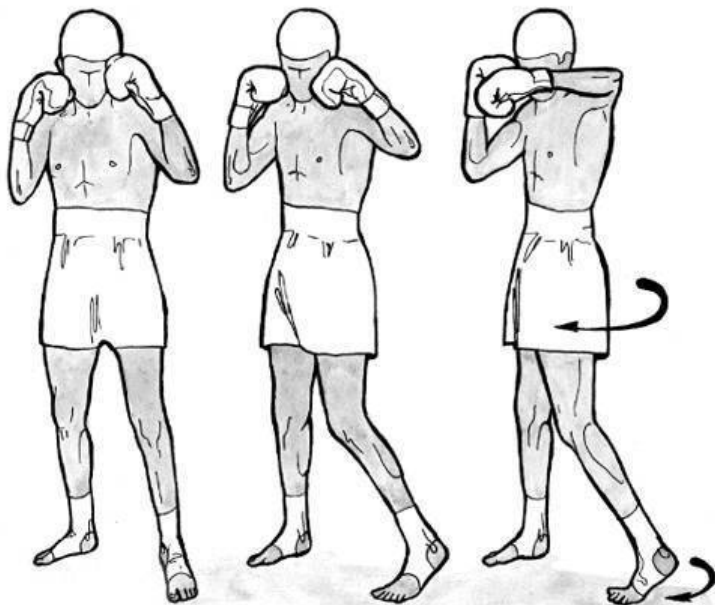
Сделанный с акцентом удар сбоку левой может служить завершающим ударом в серии.

Удар с переносом тела на левую ногу

Наиболее распространенная разновидность удара сбоку



левой рукой. Так как основное вращение происходит в левом тазобедренном суставе, положение всего тела боксера таково, что удар получается более слабым, чем в основном ударе сбоку.



Однако этот вариант очень употребителен, так как позволяет быстрее достать противника. Удар используют, кроме того, для разведки и в качестве финта при подготовке удара

правой. Такой удар легко наносить несколько раз подряд или чередовать его с прямыми ударами левой. Удар большей частью выполняют с шагом вперед, хотя его можно наносить и без шага.

Техническая деталь удара – кулак и предплечье движутся к цели или в горизонтальной плоскости, или несколько снизу вверх. Удар снизу вверх (нижний сбоку) получается почти во всех случаях, когда ему предшествует уклон влево или удар правой рукой с уклоном влево.

Рассматривая и сравнивая описанные выше разновидности ударов сбоку левой, мы убеждаемся, что направление удара к цели подчинено движению ног в том смысле, что связано с переносом веса тела с ноги на ногу.

Чем больше вес тела предан на левую ногу, тем больше отклоняется вниз (по горизонтали) плоскость, по которой бьющую руку боксер направляет к цели. Наоборот, чем больше вес тела передан на правую ногу, тем больше плоскость, в которой происходит движение удара, отклоняется вверх от горизонтальной. Потому-то и возникают названные нами разновидности: нижние и верхние удары левой сбоку.

### Скачковый крюк

Следующая разновидность удара сбоку левой связана с движением ног, которое мы называем скачком. Так как этот

удар своеобразен и по технике резко отличается от других разновидностей удара левой сбоку, мы предлагаем для него термин «скачковый крюк».

Исходное положение для удара – уклон влево с переносом веса тела на левую ногу, которую боксер сгибает в колене для последующего сильного толчка. Удобнее всего этот удар наносить после ударов правой или финта правой рукой, так как такие действия позволяют боксеру занять исходное положение для скачкового удара.

Движение удара боксер начинает толчком левой ноги, посылая тело вперед и вращая его слева направо в левом тазобедренном суставе. Но приземление происходит не на левую, а на правую ногу, которую боксер подтягивает вперед и ставит примерно на то место, где левая нога была перед толчком. Происходит как бы перепрыгивание с ноги на ногу. Вращение с момента постановки правой ноги, на которую боксер переносит вес тела, происходит в правом тазобедренном суставе.

Левой рукой, согнутой в локте под прямым углом, боксер описывает кривую по наклонной плоскости снизу вверх в начале движения и сверху вниз в конце его, когда кулак подходит к цели и вращение туловища переходит в правый тазобедренный сустав. В результате получается удар большой силы и резкости. Страховка такая же, как при других разновидностях удара левой.

## Удар с размаху (свинг)

Еще одна разновидность удара сбоку левой рукой. Техническая особенность удара состоит в том, что его наносят предельно пронированной рукой (с повернутым вниз большим пальцем и с локтем, поднятым кверху). Из-за большого пути к цели удар с размаху заметен и его легко парировать. Используется в качестве финта. [Смотреть плей-лист на YouTube.com →](#)

## Свинг правой рукой (обычно наносят в контратаке)



2004-11-02. Москва. «RAMTL в Капитализме». Дмитрий Кулямзин (Сочи) vs Заур «Самурай» Абдусаламов (Махачкала). Подробнее – прил. стр. 407

[Смотреть плей-лист на YouTube.com →](#)



2005-05-09. Уфа. Турнир РЛМТ. В атаке З.Самедов (BLR)

Удар (крюк) левым кулаком по печени

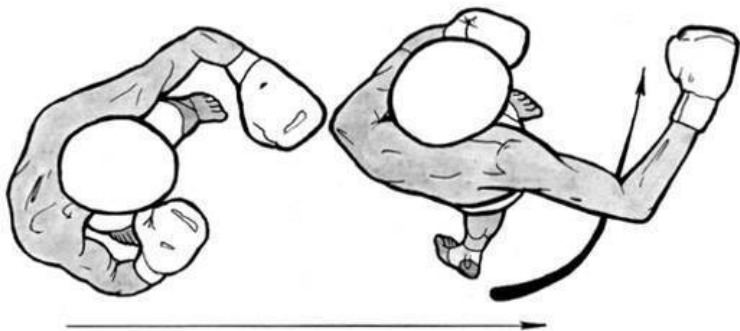


2005-02-01. Москва. «RAMTL в Капитализме». Дмитрий Борулько (Луганск) vs Джаватхан Атаков (Махачкала). Подробнее – прил. стр. 417

[Смотреть плей-лист на YouTube.com →](#)

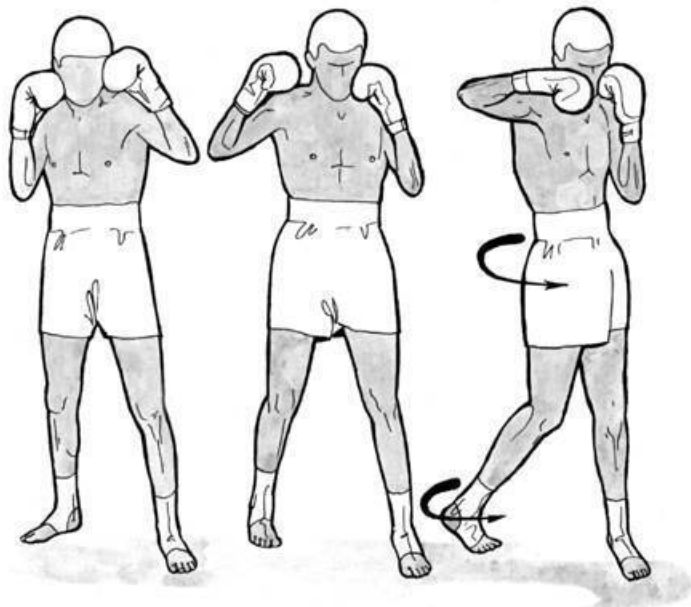
Удары сбоку правой рукой (хук)

Удары сбоку правой рукой относятся к числу самых сильных. Как и прямые удары правой, они часто бывают нокаутирующими. [Смотреть плей-лист на YouTube.com →](#)



Удар сбоку правой под шаг (полувыпад) левой ногой будем считать основной техникой. Движение ног здесь такое же, как в прямом ударе под шаг левой: боксер делает шаг вперед или вперед-влево левой ногой, причем в момент приземления несколько сгибает ее. Уже в момент толчка носком правой ноги боксер начинает вращать тело в правом тазобедренном суставе, а правую руку, согнутую под прямым углом, направляет по дуге окружности или параболы к цели.

Кулак соприкасается с целью одновременно с постановкой на пол левой ноги или на мгновение раньше. Удар очень удобен тем, что, если противник отходит назад, легко увеличить длину шага и согнуть левую ногу, благодаря чему, даже в случае промаха боксер сохранит равновесие.



Хук справа. Вид спереди. Рис. из книги С. Заяшникова «Тайский бокс» (1-е изд., 1994)

Направление удара может быть горизонтальным, а также направленным снизу вверх (нижний сбоку) и сверху вниз (верхний сбоку). Чем больше боксер отклоняет туловище вправо и назад, а вес тела смещает на правую ногу перед ударом, тем больше плоскость, в которой происходит движение удара, направляется снизу вверх, образуя форму удара, промежуточную между ударами снизу и сбоку. Но это относится



лишь к началу движения.

Дальнейшее направление удара зависит от величины шага (выпада) и степени сгиба левой ноги в колене. Чем значительнее выпад и чем более боксер сгибает левую ногу в коленном суставе, отклоняя туловище вперед и влево, тем больше наклонно сверху идет удар к цели. После удара правую ногу боксер либо оставляет на месте, либо подтягивает вперед в положение боевой позиции. [Смотреть плей-лист на YouTube.com →](#)

Основные ошибки при исполнении ударов сбоку:

нарушение страховки;

нанесение удара внутренней стороной перчатки из-за того, что локоть движется в другой плоскости, нежели кулак;

неправильно «подвернут» кулак. То есть предплечье с тыльной стороной кулака не должно составлять прямую линию. В этом случае легко травмировать суставы пальцев, так как они первыми будут касаться цели. Необходимо, чтобы предплечье и тыльная сторона кулака образовывали плавную дугу, обеспечивая удар более жесткой частью кулака («кашанками» – всей передней плоскостью).

Перекрестный удар

Промежуточная форма между боковым и прямым ударами. По исполнению он либо ближе к прямому, либо к боко-

вому.

В последнем случае этот удар, противопоставляемый прямому удару левой противника, выполняется так: навстречу противнику, атакующему прямым левой, боксер делает шаг вперед-влево с небольшим уклоном влево; одновременно он наносит удар сбоку правой рукой, кулак которой, поверх бьющей руки противника, направляет в голову, а локоть руки, наносящей перекрестный удар, поднимает вверх. Этот удар очень эффективен и служит прекрасным средством контратаки против прямых ударов левой.




2016-02-11. Москва-Сити. Башня «Империя». «RAMTL FIGHT-VII». Бейбола «Башка» Самедов (Ростов-на-Дону) vs Александр «Добрыня» Крупнов (Ногинск). Подробнее – прил. стр. 440

## Защита от боковых ударов кулаком

Ударам левой сбоку в голову противопоставляются:  
подставка тыльной стороны правой перчатки;  
нырок;  
нырок, сочетаемый с уклонами влево и вправо;  
уклон влево;  
уход (шаг) назад;  
перекрытие правой рукой;  
подставка согнутой в локте правой руки.

Ударам сбоку правой в голову противопоставляются:  
подставка левого плечевого сустава с отходом или уклоном вправо;  
нырок;  
нырок, сочетаемый с уклоном вправо и влево;  
уклон вправо;  
уход (шаг) назад;  
перекрытие левой рукой.





2004-11-02. Москва. «RAMTL в Капитализме». Дмитрий «Шериф» Абдуллин (Минск) vs Осман «Шрек» Магомедов (Махачкала). ПЗС. Подробнее – прил. стр. 407

Ударам сбоку правой в туловище противопоставляются:  
уход (шаг) назад;  
подставка согнутой в локте левой руки;  
перекрытие левой рукой.

В тайском боксе значение нырков как защиты от ударов руками имеет меньшее значение, чем в боксе, так как присутствуют удары коленями, локтями и клинч. Вообще, защитных движений корпусом меньше, зато больше защиты

перемещением на ногах и различных способов защиты руками (накладки, сбивы).



Удары кулаком снизу (апперкоты)

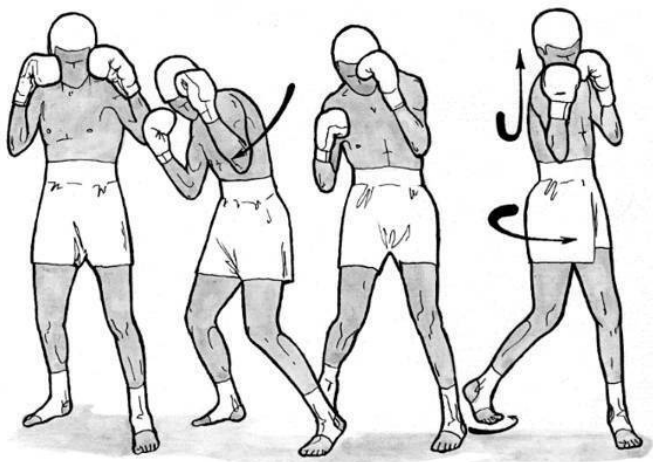


2007-01-04. Дубай (ОАЭ). Ле Меридиан. Джамал Касумов (Махачкала, в дальнейшем Заместитель директора по энергообеспечению «Трансэнерго» – филиал ОАО «РЖД» (ЭЭ) vs Roger Pinas (NDL). Бой за титул Чемпиона Ближнего Востока по версии WBL MUAY




THAI





Апперкот справа. Вид спереди. Рис. из книги С. Заяшников «Тайский бокс» (1-е изд., 1994)



Апперкот слева. Вид спереди. Рис. из книги С. Заяшников «Тайский бокс» (1-е изд., 1994)

Удары снизу наносят полностью супинированной рукой (пальцами к себе), согнутой в локте под острым или прямым углом. Применяют эти удары в ближнем бою как самостоятельные, так и в сериях, а также для развития атак с дальней дистанции. Удары снизу в голову и туловище можно наносить, перемещая вес тела и на одноименную, и разноименную ногу. [Смотреть плей-лист на YouTube.com →](#)

Удары снизу, входящие в серию, наносят обычно, перено-

ся вес тела на разноименную ногу, кроме заключающих серию, в которых вес тела можно переносить на любую ногу. Одиночные удары снизу можно наносить, перемещая вес тела на одноименную ногу, отчего удары значительно усиливаются.



2007-09-18. Москва. ВДНХ. Проф.бокс (промоутер А. Шкаликов). Дмитрий Сухотский (Россия) vs Аиттеи Окаинджа (Гана)

Удар снизу левой в голову применяют, как и все удары снизу, преимущественно в ближнем бою. Для атаки с даль-

ней дистанции им можно пользоваться только после предварительной подготовки, а также в случае, если противник держится в низкой стойке.

Для техники удара характерна направленность основных движений снизу вверх: снизу вверх направляется согнутая в локте рука, описывая очень пологую кривую, снизу вверх направлено движение ног и туловища, которые боксер резко распрямляет, усиливая этим удар.

Если удар наносят левой рукой, то ему предшествует движение на левую ногу. Если удар снизу боксер выполняет правой (в ближнем бою), то вес тела смещает на правую ногу, которую для удобства несколько подвигает вперед, и принимает позицию более приближенную к прямой.

Туловище боксер вращает в сторону, разноименную бьющей руке. Вращение он совершает в тазобедренном суставе ноги, на которую перенесен вес тела.



2008-11-28. Москва. Проф.бокс (промоутер А. Шкаликов). WBL. Арман Саргсян (Россия) vs Абдул Джабир (Гана)

Характерная деталь движения состоит в том, что бьющая рука не меняет своего направления (вперед-снизу-вверх) и не уходит в сторону вращения туловища. В противном случае удар приобретает вид искаженного нижнего удара сбоку. Соединение удара с шагом вперед особых изменений в технику не вносит, поскольку шаг боксер делает предварительно, до начала движения удара.

Удары снизу левой и правой рукой в туловище отличаются только направлением бьющей руки.

Иногда применяется еще один вариант удара снизу – с уходом в сторону и поворотом. Этот вариант применяют как встречный против прямых ударов. Так, если противник атакует прямым ударом левой, боксер делает уход вправо, одновременно поворачиваясь влево (сайд-степ вправо), и переносит вес тела на слегка согнутую правую ногу. В конце движения он распрямляет правую ногу и правой рукой наносит удар снизу в голову, под левую руку атакующего противника.

Аналогично проводят удар снизу левой рукой с уходом влево и поворотом направо (сайд-степ влево).

Удары снизу с перемещением на разноименную ногу, хотя и менее сильны, чем основные удары снизу, но координационно очень удобны, если нужно наносить несколько ударов подряд. Поэтому их легко соединять в серии и сочетать с прямыми ударами и ударами сбоку. Серии и здесь строят из трех-четырех ударов по способу, который описан выше.

Защитами от ударов снизу служат: подставка правой ладони от ударов в голову, подставка согнутой в локте правой руки от ударов левой в туловище. Защитой от всех ударов снизу служит уход назад. В ближнем бою можно применять и перекрытия разноименной руки.



2011-04-22. Электросталь. «RAMTL в Электростали». Эмирлан «Эмир» Асанов (Москва) vs Роман «Светлый» Попов (Электросталь)

Приведем примеры четырехударных серий, усвоить которые боксерам необходимо, так как эти серии исключительно удобны для развития атак и преследования противника:

Удары: сбоку левой в голову, снизу правой в туловище, снизу левой в туловище, сбоку правой в голову. Первые 2

удара наносят под шаг правой ногой вправо-вперед; вторые 2 удара – под шаг левой ногой влево-вперед. Второй и четвертый удары наносят с акцентом.

Удары: снизу левой в туловище, сбоку правой в голову, сбоку левой в голову, снизу правой в туловище. Первые 2 удара наносят под шаг левой ногой влево-вперед; вторые 2 – под шаг правой ногой вправо-вперед. Последний удар – снизу правой наносят с акцентом. Это основной удар снизу.

Удары: сбоку правой в голову, снизу левой в туловище, снизу правой в туловище, сбоку левой в голову. Первые 2 удара – под шаг левой ногой влево-вперед, вторые 2 – под шаг правой ногой вправо-вперед. Последний удар с акцентом.

Удары: снизу правой в туловище, сбоку левой в голову, сбоку правой в голову, снизу левой в туловище. Первые 2 удара наносят под шаг правой ногой вправо-вперед, вторые 2 – под шаг влево-вперед.

Удары кулаком с разворота (бэкфисты)

Удары кулаком с разворотом в бою применяются очень редко и обычно как одиночные удары с дальней дистанции в атакующей и встречной контратакующей форме. В связи с тем, что их доля в общем количестве ударов невысока, они являются неожиданными и часто доходят до цели. Эти удары обычно производятся с предварительным шагом. [Смотреть](#)



Перед ударом с разворотом правым кулаком левая нога делает шаг вправо-вперед, при этом стопа разворачивается вправо. Затем выполняется мощное вращательное движение туловища вправо с переносом веса тела с правой ноги на левую, при этом создается опережающее движение таза (относительно верхнего плечевого пояса), которое приводит в действие механизм растягивания мышц спины.



Вертикальная ось вращения проходит через левую ногу и левое плечо. Как только туловище поворачивается правой стороной назад, правый локоть поднимается так, что рука,

согнутая в локтевом суставе, находится параллельно полу. Кулак при этом разворачивается пальцами к груди.

Продолжая поворот туловища вправо, тайбоксер разгибает правую руку в локтевом суставе. Движение кулака к цели совершается по большому радиусу вращения. В конце ударного движения туловище повернуто правой стороной к сопернику, правое плечо выведено вперед. Левая рука прикрывает туловище и голову от встречного удара. После выполнения удара правая нога подтягивается к левой, обеспечивая равновесие.

Удар с разворотом левым кулаком. В связи с тем, что предварительное движение для удара с разворотом левым кулаком (шаг ногой) слишком заметное, это удар очень редко применяется в бою как одиночный в атакующей форме. Наиболее удобно его использовать при промахе после бокового удара правой ногой или правым кулаком.

Техника выполнения удара с разворотом левым кулаком та же, что и при ударе правым кулаком. Различие составляет лишь более длинный шаг перед ударом. Движения производятся в другую сторону.

## Финты (бокс)

Финты, как движение, дезорганизующие противника, раскрывающие его, имеют большое значение в единоборствах.

Финтом может служить любой удар, не только не доведенный до конца, но и не нанесенный, если его задача – отвлечь

внимание противника от подготавливаемого решительного удара. Финтом может служить и движение туловища, и движение ног, если они создают впечатление подготовки удара.

Главное требование по отношению к финтам – их выразительность: противник должен поверить, что ему действительно угрожает удар. Быстро и энергично выполненный финт дает возможность боксеру раскрыть противника (который «вынужден» защититься от угрожающего ему удара) и нанести ему ряд самых различных ударов. Приведем основные, наиболее часто употребляемые финты.

Финты прямым ударом левой в голову. После него противнику можно нанести:

- повторный прямой удар левой в голову;
- прямой левой в голову;
- прямой удар левой в туловище;
- боковой удар левой в туловище;
- любой удар правой рукой в голову и в туловище.

Финт прямым ударом левой в туловище. После него можно нанести:

- повторный прямой левой в туловище;
- прямой левой в голову;
- сбоку левой в голову;
- любой удар правой в голову и туловище.

Финт ударом сбоку левой в голову. После него можно нанести:

повторный сбоку левой в голову;  
любой удар правой в голову и туловище.

Финт ударом сбоку левой в туловище. После него можно нанести:

удар сбоку левой в голову;  
повторный удар сбоку левой в туловище;  
любой удар правой в голову и туловище.

Финт прямым правой в туловище. После него можно нанести:

прямой правой в голову;  
любой удар левой в голову и туловище.

Финт ударом сбоку в голову. После него возможен любой удар левой в голову и туловище.


Финт ударом сбоку правой в туловище. После него – любой удар левой в голову и туловище.


Выбор удара, следующего за финтом, зависит от того, как реагирует на финт противник: наиболее резкий удар боксер направляет в точку, которая оказывается открытой.

Для финтования можно применить и такой прием: каждый нанесенный удар сопровождать взглядом в точку, в ко-

тору боксер наносит удар. Когда противник привыкает к такой манере, а это происходит обычно после трех-четырех раундов, боксер взглядом показывает одно направление удара, а наносит удар в другом направлении, например, смотрит на туловище, а ударяет в голову.

### Сайд-степпы





## Боевая стойка и перемещения

Исходное положение, из которого боксер начинает боевые действия и в которое возвращается после них, называется боевой позицией или боевой стойкой.



**FIGHTBOOK**

SERGEY ZAVASHNIKOV

Боевая позиция – это основа в тайском боксе. Если она естественна, боксер ощущает себя свободно и уверенно, если же она не отвечает его физическим особенностям, он чувствует себя скованно. К ней нельзя приспособливаться, ее нужно «подгонять» под себя. Поэтому на ринге невозможно

найти двух противников с абсолютно одинаковой стойкой – у каждого та, какая ему удобнее.

Это часть индивидуальности боксера, по которой можно определить манеру ведения боя. И если, положим, сказать, что боксер работает в правосторонней, то это значит не сказать о нем ровно ничего.

Боевая позиция, как и техника нанесения ударов, претерпела некоторые изменения за последние несколько десятилетий, и в зависимости от индивидуальных качеств боксера она может иметь некоторые различия. Существуют 2 основные позиции, определяющие стиль ведения боя: наступательная и оборонительная.

### Наступательная позиция

Левая нога находится впереди, правая – сзади, расстояние между ними равно примерно ширине плеч, ступня передней ноги направлена на противника. Ноги слегка согнуты в коленях так, чтобы они были достаточно эластичными, чтобы принять удар ногой противника, и достаточно пружинистыми с тем, чтобы выполнять какую-либо работу ногами в связи с внезапными изменениями в ходе боя.

Вес тела равномерно распределен на обе ноги. Пятки ног слегка приподняты. Тело развернуто примерно на две трети фронтальной позиции по направлению к противнику. Кулак передней руки, согнутой в локте, находится приблизительно



на уровне глаз. Локоть прикрывает левую сторону туловища, при этом отходит от него примерно на расстояние в две ширины кулака. Кулак правой руки, согнутой также в локте, находится на уровне.

## Оборонительная позиция



Эта позиция удобна в том случае, если боксер работает в

защите или на контратаках, то есть работает «вторым номером». Она позволяет легко маневрировать и останавливать атаки соперника. От предыдущей она отличается тем, что основной вес тела переносится на правую ногу. Таким образом свободная левая нога ритмично пружинит на носке.

## Перемещения

В процессе выполнения своих задач в ринге боксеру постоянно требуется передвигаться, то есть выполнять работу ногами по передвижению и перемещению. Правильная работа ступней обеспечивает сохранение устойчивого равновесия тела при всех его основных движениях – ударах и защитах.

В тех моментах, когда равновесие потеряно, эти действия не могут быть эффективными. Кроме того, передвижение по рингу предполагает умение уходить из угла от канатов и лишать противника возможности маневрировать, навязать ему свой тактический рисунок боя.

## Основные правила при передвижениях:

ступни всегда должны быть непосредственно под корпусом;

нельзя делать движений, которые приводят к положениям, когда ступни оказываются близко друг к другу или делать большие шаги;

нельзя постоянно перемещать вес тела с одной ноги на другую;

ноги при передвижениях должны быть расслаблены;

ступни должны скользить как можно ближе к поверхности пола;

касание ступни пола не должно начинаться с пятки;

ноги не должны скрещиваться.

### Передвижение вперед

Используется для сближения с противником и непосредственно для атаки. Главная задача – заставить противника раскрыться или вызвать его на удар.

Исполнение. Из положения боевой стойки первой скользит левая ступня, за которой тотчас же следует правая ступня. Колени должны быть расслабленными. Корпус на все время движения сохраняет устойчивое положение. Увеличивая или уменьшая длину шага, боксер регулирует расстояние между собой и противником.

Примечание. Существует вариант, при котором первой скользит правая ступня, и перед самой постановкой на пол позади пятки левой ступни, движение вперед начинает левая ступня. Сначала правая ступня ставится на пол, а затем левая, до положения боевой стойки. Это передвижение является скорее подскоком, после которого чаще следует удар ногой или коленом.

В Таиланде техника передвижения вперед известна под названием «движение в 3 шага». Это один из основных элементов танца Вай Кру.

Техника исполнения следующая: боксер из положения ступни вместе делает шаг левой ногой вперед, после этого он подшагивает правой ногой к левой на полшага и третий шаг, на то же расстояние, что и правой, боксер делает снова левой ногой, оказываясь в боевой стойке.

### Передвижение назад

Применяется преимущественно для защиты, выхода из боя и для подготовки контратаки. Это передвижение с последующим шагом вперед с ударом («челночное» движение, «челнок») – одно из наиболее простых и действенных средств контратаки.

Исполнение. Из положения боевой стойки первой скользит назад правая ступня, затем на то же расстояние скользит назад левая ступня в положение боевой стойки.

Дополнение. Вариант быстрого перемещения назад – когда сначала делает шаг назад левая ступня, а затем в положение боевой стойки возвращается правая ступня.

### Движение по кругу влево

Считается одним из главных в работе ног и используется, чтобы свести на нет левый хук противника. Так же может быть использовано для того, чтобы встать в положение для проведения сильного правого контрудара. В то же время двигаясь по кругу влево можно натолкнуться на встречный правый удар. Поэтому нужно знать не только как двигаться, но и когда.



Исполнение. При движении влево сначала делается шаг левой ногой влево, затем до положения боевой стойки движется правая нога. Стойка должна сохраняться все время.

Левая рука должна быть немного выше обычного, чтобы быть наготове от правого контрудара.

### Движение по кругу вправо

Используется для того, чтобы уйти от более сильного правого удара и принять удобное положение для проведения левого хука и левого прямого. Это движение безопаснее, чем движение влево, но труднее в исполнении.

Исполнение. Движение начинается с правой ступни, затем до положения боевой стойки перемещается левая ступня. Иногда практикуется вариант, когда движение начинается с левой ноги.

Существуют также передвижения назад-влево, назад-вправо, вперед-влево, вперед-вправо, которые являются вариантами вышеописанных передвижений.

### Разворот

Разворот чаще всего применяется в качестве защиты. Разворот вправо производится следующим образом: левая нога скользит влево-вперед, затем по кругу назад-влево скользит правая нога, разворачивая корпус слева-направо. Левая нога служит как бы осью вращения.

Вариантом может быть разворот без шага левой ногой.

Разворот влево выполняется аналогичным образом с шагом правой ногой вперед-вправо или без него.

## Перескок

Это одно из наиболее трудных движений в работе ног для начинающих. Смена ног применяется для того, чтобы подставить назад переднюю ногу для выполнения более сильного удара этой ногой.

Исполнение. Из положения боевой стойки вес тела немного смещается на правую ногу, левая ступня отрывается от пола и перемещается назад. В тот момент, когда она оказывается прямо под корпусом, от пола отрывается правая ступня и начинает движение вперед. Сначала на пол на линию правой ступни становится левая ступня, а затем на линию левой становится правая ступня. Ступни при смене ног не должны отрываться высоко от пола.

Основные ошибки при передвижениях:

боксер, передвигаясь вперед, ставит ногу на пятку или на всю ступню;

излишне большой шаг;

передвигаясь, боксер скрещивает ноги;

опускание рук.



2016-04-28. Москва. Серебрянный Бор. «FIGHT RAMTL – IX». Игорь «Тихон» Тихонов (Электросталь) vs Магомед «Шех» Шанхоев (Ростов-на-Дону)

### Удары локтями

Удар локтем сопоставим с ударом меча и, как правило, приводит к рассечению брови, уха, и других частей лица, а победа техническим нокаутом ввиду рассечения в Таиланде (в отличие от Европы) не менее почетна, как и победа эффектным нокаутом с падением соперника на пол ринга.





**FIGHTBOOK**

SERGEY ZAVASHNIKOV

Как и удары коленями, вследствие малого количества суставов, задействованных в ударном движении, и особенностей строения костно-связочного аппарата, удары локтями являются очень жесткими и менее травматичными для самого тайбоксера. Удары локтями применяются как в атаку-

ющей, так и в контратакующей форме на средней и ближней дистанциях.



2004-12-07. Москва. «RAMTL в Капитализме». Алексей «Рок-н-Ролл» Макарьев (Омск) vs Джабар «Абрек» Аскеров (Махачкала). Подробнее – прил. стр. 413

Прямые удары локтем (тычки)

Прямые удары локтями (тычки) имеют то же предназначение, что и толчки ногами, являясь очень эффективным средством во встречных контратаках на средней дистанции при ударах соперника кулаками локтями и коленями, а также при попытках соперника произвести захват. [Смотреть плей-лист](#)



2007-01-04. Дубай (ОАЭ). В атаке Рамазан Рамазанов (Махачкала). Бой за титул Чемпиона Ближнего Востока WBL MUAY THAI

Ввиду того что левый локоть находится ближе к сопернику, прямой удар левым локтем более быстрый и чаще используется в бою.

Удар наносится из боевой стойки. При нанесении удара

производится быстрый скользящий шаг вперед левой ногой. Перед нанесением удара вес тела переносится на правую ногу, затем производится толчок правой ногой. Левый локоть поднимается до уровня плеча с одновременным вращательно-поступательным движением туловища влево.

Левая нога, останавливая падение тела, касается пола. Тело продолжает двигаться по инерции, ОЦТ смещается к передней границе опоры – вес переносится на левую ногу, которая, плотно опираясь об пол, останавливает падение. Локоть движется по прямой траектории в цель. В конце ударного движения тайбоксер опирается на стоящую впереди левую ногу, повернут к сопернику левой половиной туловища, левое плечо выведено вперед на уровень передней границы опоры. Правая рука прикрывает туловище и голову.

При прямом ударе правым локтем производится толчок – подшаг правой ногой, с одновременным доворотом носка и колена внутрь (как при прямом ударе рукой). Правый локоть поднимается до уровня плеча с одновременным вращательно-поступательным движением туловища вправо.

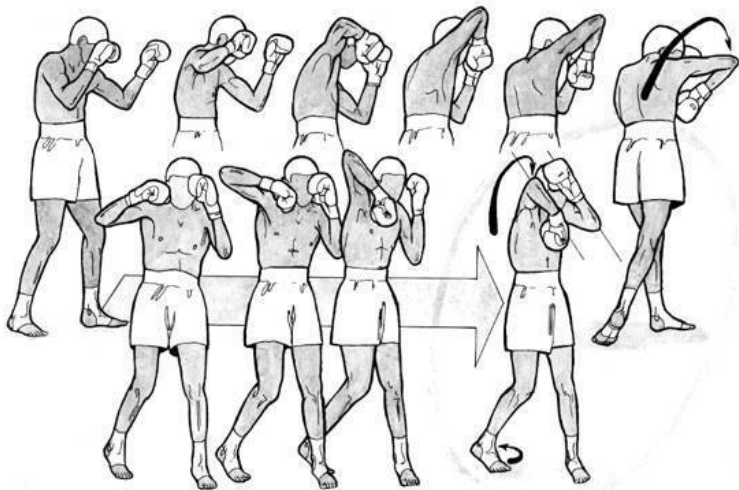


Левая нога, останавливая падение тела, касается пола. Тело продолжает двигаться по инерции, ОЦТ смещается к передней границе опоры – вес переносится на левую ногу, которая, плотно опираясь об пол, останавливает падение. Локоть движется по прямой траектории в цель. В конце ударного движения тайбоксер опирается на стоящую впереди левую ногу, повернут к сопернику правой половиной туловища, правое плечо выведено вперед на уровень передней границы опоры. Левая рука прикрывает туловище и голову.

Защиты от тычка локтем вперед;  
отклон назад, сайд-степ;  
подставка перчатки правой руки;  
отбив любой рукой;  
встречный удар рукой.

## Рубящие удары локтем

При нанесении рубящего удара правым локтем вначале выполняется мощное вращательно-поступательное движение туловища влево с последующим переносом веса тела с правой ноги на левую.



Затем в работу включается правая рука, выполняя движение по дуге небольшой кривизны. Одновременно в работу включается правая рука, согнутая в локтевом суставе. Локоть начинает описывать дугу сначала вправо-вверх, затем по диагональной траектории вниз-влево по направлению к цели.

Ладонь бьющей руки обращена к противнику. ОЦТ смещается к передней границе опоры, вес тела распределен на левой ноге, на эту ногу опирается боксер в конце движения. При этом вертикальная ось вращения проходит через левую ногу и левое плечо. В момент касания цели все суставы ру-

ки блокируются. В конце ударного движения туловище повернуто правой стороной к сопернику, правое плечо выведено вперед, предплечье левой руки прикрывает голову от встречного удара.

Перед нанесением рубящего удара левым локтем вес тела переносится на правую ногу, затем производится толчок правой ногой с одновременным скользящим шагом вперед левой ногой. Далее выполняется мощное вращательно-поступательное движение туловища с последующим переносом веса тела с правой ноги на левую, левая рука, согнутая в локтевом суставе, выполняет ударное движение, при этом локоть движется по дуге влево-вверх и затем вправо к цели. В конце ударного движения боксер опирается на стоящую впереди левую ногу, повернут к сопернику левой половиной туловища, левое плечо выведено вперед на уровень передней границы опоры, рука максимально согнута в локтевом суставе, предплечье и плечо правой руки прикрывают голову.

Также важно, что голову защищает и высоко поднятое плечо, и плечевой сустав бьющей руки – между головой и плечом не должно оставаться открытого места, куда может быть нанесен встречный удар.

### Боковые удары локтем

Боковой удар правым локтем на средней дистанции выполняется из боевой стойки. Вначале выполняется мощ-



ное вращательно-поступательное движение туловища влево с последующим переносом веса тела с правой ноги на левую.

Затем в работу включается правая рука, согнутая в локтевом суставе. Локоть выполняет движение по дуге вправо-вверх до уровня плеча, а затем справа налево к цели по траектории, параллельной полу. ОЦТ смещается к передней границе опоры, вес тела распределен на левой ноге, на эту ногу опирается боксер в конце движения. При этом вертикальная ось вращения проходит через левую ногу и левое плечо. В конце ударного движения туловище повернуто правой стороной к сопернику, правое плечо выведено вперед. Левая рука прикрывает туловище и голову от встречного удара.

Боковой удар правым локтем на ближней дистанции выполняется только за счет вращательного движения туловища, без переноса веса тела на левую ногу.

При боковом ударе левым локтем вначале выполняется вращательно-поступательное движение туловища вправо с переносом веса тела на левую ногу. Затем левый локоть выполняет ударное движение по дуге сначала влево-вверх до уровня плеча, затем слева направо к цели. ОЦТ смещается к передней границе опоры, вес тела распределен на левой ноге, на эту ногу опирается боксер в конце движения. При этом вертикальная ось вращения проходит через левую ногу и левое плечо. В конце ударного движения туловище повер-

нуто левой стороной к сопернику, правая рука прикрывает туловище и голову от встречного удара.

Удар может наноситься и с переносом веса тела на правую ногу. Вертикальная ось вращения при этом проходит через правую ногу и правое плечо. Удар на ближней дистанции выполняется только за счет вращательного движения туловища, без переноса веса тела на какую-либо ногу.

[Смотреть плей-лист на YouTube.com →](#)

Основные ошибки при исполнении боковых ударов локтями:

не выполняется страховка свободной рукой;

удар наносится медленно, без акцента, из-за чего теряет свою эффективность и становится заметным для противника;

при ударе локоть сначала отводится назад (с замахом), а не движется сразу вперед-вверх, то есть теряет неожиданность, хотя и может быть более сильным;

ударной поверхностью не служит кончик локтя, из-за чего теряется сила удара.



2004-09-28. Москва. «RAMTL в Капитализме». Роман «Юнга» Захаров (Ростов-на-Дону, позднее, выступая в Таиланде, взял псевдоним «Ramon Kaewskrit») vs Ренат Асфандияров (Нижевартовск). Подробнее – прил. стр. 400

### Варианты боковых ударов локтями

В зависимости от траектории движения локтя боковые удары могут иметь 3 варианта:

- сверху (траектория по диагонали сверху вниз);
- сбоку в (горизонтально);
- снизу (по диагонали снизу-вверх).

В зависимости от тактических задач и обстановки боя боковые удары локтями применяются как встречные, ответные или атакующие.

Атакующий боковой удар применяется как самостоятельный или в серии. Например, финт прямым в голову левой рукой, затем боковой удар правым локтем.

Встречный удар применяется на атаку противника руками или локтями. Удар наносится в голову или туловище. Встречный удар локтем можно соединить с защитой, например, отбивом.

Ответный удар – применяется как контрудар после защиты.

В зависимости от того, на каком расстоянии находится противник, боковой удар можно нанести не локтем, а предплечьем. Боковые удары локтями можно эффективно наносить при бое в клинче или захватывая противника одной рукой, например, за руку.

Защиты от боковых ударов локтями:

- подсед – боксер слегка сгибает ноги в коленях и немного наклоняет голову к груди;
- отклон назад или шаг назад;
- блокировка предплечьем.



## Удары локтем сверху

Удары локтем сверху используются в основном на ближней дистанции, когда соперник произвел захват туловища либо после предварительного прыжка с дальней или средней дистанции в атакующей или контратакующей форме боя.

[Смотреть плей-лист на YouTube.com →](#)

При ударе правым локтем сверху правая рука поднимает-

ся вверх и, сгибаясь в локте, с силой опускается вниз к цели. Удар наносится в ключицу, плечо, голову или бедро (при захвате ноги) соперника. Аналогично выполняется удар левым локтем сверху.

Парный удар локтями сверху выполняется обоими локтями. Для этого обе руки одновременно выполняют удары локтями сверху.

### Удары локтем снизу

Удары локтем снизу применяются в основном на ближней дистанции.

При выполнении удара снизу правым локтем вес тела переносится на левую ногу, туловище поворачивается влево вокруг вертикальной оси. Одновременно согнутая в локте правая рука движется по дуге вверх-вперед к цели. Удар наносится локтем в подбородок соперника. В конце ударного движения тайбоксер опирается на левую ногу, туловище повернуто правой стороной к сопернику, правое плечо выведено вперед на уровень передней границы опоры, рука максимально согнута в локтевом суставе, локоть касается цели. Левая рука прикрывает туловище и голову от встречных ударов.



2013-11-19. Электросталь. «RAMTL в Электростали». Канымет Муратбеков (Москва) vs Иван «Кашей» Бусаров (Электросталь). На фото справа стоят: Э. Ищенко, В. Иневаткин, К. Муратбеков, К. Бикбоев

При ударе снизу левым локтем вес тела переносится на слегка согнутую в коленном суставе левую ногу (ОЦТ смещается к левой границе опоры), туловище несколько поворачивается влево вокруг вертикальной оси. Создается положение замаха. Затем левая нога резко разгибается в коленном суставе с одновременным поворотом туловища вправо, при этом левое плечо быстро выводится вперед.

Рука вращается в плечевом суставе, локоть по дуге снизу вверх-вперед с нарастающей скоростью движется к цели. В конце ударного движения боксер опирается на левую ногу,

туловище повернуто левой стороной к сопернику, левое плечо выведено вперед на уровень передней границы опоры, рука согнута в локтевом суставе, локоть касается цели. Правая рука прикрывает туловище и голову от встречных ударов.

Защита от ударов локтем вверх:

отклон назад;

шаг назад;

шаг в сторону;

подставка перчатки или предплечья.

Диагональные удары локтем

По назначению и технике выполнения диагональные удары схожи с боковыми ударами локтями. Разница лишь в траектории движения локтя к цели. [Смотреть плей-лист на YouTube.com →](#)

При диагональном ударе снизу локоть не выносится на уровень плеча, а сразу из положения боевой стойки начинает движение к цели справа-снизу налево-вверх (при ударе правым локтем) или слева-снизу направо-вверх (при ударе левым локтем).





2005-01-11. Москва. «RAMTL в Капитализме». Юрий Бессмертный (Минск) vs Артур «Джигит» Шамхалов (Махачкала). Подробнее – прил. стр. 414

При диагональном ударе сверху локоть выносится в сторону выше плечевого пояса, лишь затем совершает ударное движение по диагонали сбоку вниз.

Удары локтем с разворота

Удары локтем с разворотом обычно являются неожиданными для соперника и применяются чаще всего во встречной контратакующей форме. [Смотреть плей-лист на YouTube.com →](#)

Перед нанесением бокового удара с разворотом правым локтем левая нога делает шаг вправо-вперед, при этом стопа разворачивается вправо. Затем выполняется мощное вращательно-поступательное движение туловища вправо с переносом веса тела с правой ноги на левую. Вертикальная ось вращения проходит через левую ногу и левое плечо.

Как только туловище поворачивается правой стороной назад, правый локоть поднимается на уровень плеча, рука, согнутая в локтевом суставе параллельна полу. Продолжая поворот туловища вправо, тайбоксер наносит удар локтем по круговой траектории в голову или шею соперника. В конце ударного движения туловище повернуто правой стороной к сопернику, правое плечо выведено вперед. Левая рука прикрывает туловище и голову от встречного удара. После выполнения удара правая нога подтягивается к левой, обеспечивая равновесие.

При выполнении диагонального удара правым локтем левая нога также выполняет шаг вправо вперед, разворачиваясь вправо. Затем с мощным разворотом туловища вокруг вертикальной оси, проходящей через левую ногу и левое плечо, левый локоть поднимается выше уровня плеча. Продолжая вращательно-поступательное движение туловища, тайбоксер наносит удар локтем по диагонали сверху-вниз и слева-направо в переднюю часть головы соперника. В конце ударного движения туловище повернуто правой стороной к сопернику, правое плечо выведено вперед. Ле-

вая рука прикрывает туловище и голову от встречного удара. После выполнения удара правая нога подтягивается к левой, обеспечивая равновесие.

Диагональные удары правым локтем снизу и сверху выполняются аналогичным образом. Разница лишь в траектории движения локтя. Удар локтем с разворотом снизу выполняется в туловище или подбородок соперника, а удар локтем сверху – в голову.

Техника выполнения ударов с разворотом левым локтем идентична технике нанесения ударов правым локтем. Отличия состоят лишь в предварительном шаге. При ударах левым локтем выполняется более длинный шаг правой ногой вперед-влево.

Здесь описана техника исполнения ударов из боевой стойки. Удары с разворотом могут наноситься тогда, когда соперник находится сзади. В таком случае удар выполняется без предварительного шага и вращательное движение короче на 135 градусов.

Основные ошибки при исполнении удара локтем с разворота:

Разворот корпуса и сам удар выполняются медленно, в связи с чем теряет свою эффективность и «открывает» боксера для встречных ударов противника.

Защита от удара локтем с разворота:

Правая ладонь накладывается на руку чуть выше локтя, а левым локтем наносится круговой удар сверху в позвоночник.

Блокировка плеча. В момент, когда противник развернулся спиной, боксер блокирует правой рукой плечо, а левую накладывает между лопаток и толкает противника.



## Удары коленями

«Локоть побеждает кулак, а колено побеждает ногу»,  
эта пословица тайбоксеров как нельзя лучше описывает  
рисунок ближнего боя»



**FIGHTBOOK** SERGEY ZAVASHNIKOV

Благодаря большой массе ноги, малому количеству суставов, задействованных в ударном движении, удары коленями являются очень мощными и жесткими и применяются как в атакующей, так и в контратакующей форме на средней и

ближней дистанциях.



2001 г. Япония. SWA boxing. В атаке Арслан «М-16» Магомедов (Махачкала, Арслан в дальнейшем владеец спортклуба в Австралии 2012-2017 гг).

Эти удары являются единственным средством атаки при ведении боксерской борьбы (клинча), когда руки находятся в положении захватов. Благодаря особенностям строения костно-связочного аппарата, травмы ударных частей при на-

несении ударов коленями наряду с ударами локтями занимают последнее место.

## Прямые удары коленями

Прямые удары коленом применяются на средней и ближней дистанциях в атакующей и контратакующей форме боя. Во встречной форме боя они используются против ударов кулаками и локтями. [Смотреть плей-лист на YouTube.com →](#)

При выполнении прямого удара правым коленом вес тела переносится на левую ногу. Затем правое бедро начинает движение вверх-вперед по направлению к цели, при этом правое плечо разворачивается вперед, левая нога приподнимается на носок и разгибается в коленном суставе.

В конце ударного движения тайбоксер повернут правой стороной туловища к сопернику, правая нога максимально согнута в коленном суставе, стопа оттянута назад; опорная нога находится на носке и выпрямлена в коленном суставе. Ладонь левой руки прикрывает голову от встречного удара.

Аналогично после смены ног шагом или перескоком выполняется прямой удар левым коленом.

Основные ошибки при исполнении прямого удара коленом:

- отсутствует прогиб в пояснице, удар наносится только за счет бедра;

нет разворота на носке;

голень правой ноги опущена, не прижимается к бедру, носок не оттянут.

Аналогично наносится удар левой ногой из основной позиции, а также при смене позиции, например, шагом вперед правой ногой.

Защита от прямых ударов коленями:

отвод колена ладонью в сторону с шагом в сторону;

шаг в сторону;

шаг назад.

Диагональные удары коленями

Диагональные удары коленом используются на средней и ближней дистанциях. Чаще всего их применяют после «провалов» соперника, когда его туловище слегка наклонено вперед или в сторону. [Смотреть плей-лист на YouTube.com →](#)





Диагональный удар правым коленом наносится идентично диагональному удару правой ногой, с той лишь разницей, что нога при ударе не разгибается в коленном суставе. Из боевой стойки вес тела смещается на левую ногу. Затем правое плечо выводится вперед, правая нога отрывается от пола, а левая приподнимается на носок. Затем правое бедро движется к цели по круговой траектории справа налево-вверх под углом 45 градусов к полу.



2004-12-28. Москва. «РАМТЛ в Капитализме». Сергей Шурко (Минск) vs Джабар «Абрек» Аскеров (Махачкала).

Подробнее – прил. стр. 413

В конце ударного движения туловище повернуто правой стороной к сопернику, правое плечо выведено вперед. Правая нога максимально согнута в коленном суставе. Левая нога полностью выпрямлена, поднята на носке и слегка развернута влево. Ладонь левой руки прикрывает голову от встречного удара.

Диагональный удар левым коленом наносится из правосторонней стойки.

### Круговые удары коленями

Круговые удары коленями используются на ближней и средней дистанциях только тогда, когда тайбоксер произвел захват. Они незаменимы в тех ситуациях, когда спортсмены плотно прижаты друг к другу. [Смотреть плей-лист на YouTube.com →](#)

При выполнении кругового удара правым коленом из фронтальной стойки вес тела переносится на левую ногу, правая нога, согнутая в коленном суставе, отводится вправо. Затем выполняется мощное вращательное движение туловища справа налево с движением правого колена к цели по траектории, параллельной полу, при этом левая нога поднимается на носок либо отрывается от пола.



2015-12-11. Москва-Сити. Новотель. «RAMTL FIGHT-VI». Роман «Коршун» Кошин (Электросталь) vs Беслан «Кочевник» Насыров (Ростов-на-Дону). ПЗС. Подробнее – прил. стр. 437

Удар наносится внутренней частью коленного сустава в туловище или бедро. Аналогично выполняется круговой удар левым коленом.

Удары коленями снизу

Удары коленями снизу применяются тогда, когда соперник наклонен вперед. [Смотреть плей-лист на YouTube.com](#)



Удар снизу правым коленом наносится, когда правая нога находится позади левой. Вес тела переносится на левую ногу. Правое бедро поднимается вверх с одновременным приподниманием на носок и выпрямлением в коленном суставе левой ноги. Удар наносится коленом в голову или туловище соперника.

Техника выполнения удара снизу левым коленом та же, левая нога перед ударом находится позади правой.

### Удары коленом в прыжке



2015-06-26. Москва-Сити. Новотель. «RAMTL FIGHT-III». Харитон «Волк» Туктаев (Москва) vs Эльбрус «Шейх» Казиев (Ростов-на-Дону). ПЗС. Подробнее – прил. стр. 433

Удары в прыжке в тайском боксе используют с целью сокращения расстояния за счет прыжка. Чаще их применяют как одиночные удары с дальней или средней дистанции. По технике движения колена эти удары могут быть как прямые, так и диагональные. [Смотреть плей-лист на YouTube.com →](#)

Удар правым коленом в прыжке выполняется из боевой стойки. Левая нога делает шаг вперед. Затем правое бедро выводится по траектории, зависящей от способа нанесения удара. Одновременно левая нога производит отталкивающее движение вверх-вперед, разгибаясь в коленном суставе.



2015-06-26. Москва-Сити. Новотель. «RAMTL FIGHT-III». Харитон «Волк» Туктаев (Москва) vs Эльбрус «Шейх» Казиев (Ростов-на-Дону). ПЗС. Подробнее – прил. стр. 433

Удар левым коленом в прыжке наносится после шага вперед правой ногой.



## Защиты

Одним из важнейших компонентов подготовки в тайском боксе являются защиты.





**FIGHTBOOK**

SERGEY ZAVASHNIKOV

Они используются с целью:

надежно защищать от ударов уязвимые места тела, противодействовать захватам;

подготавливать исходное положение для контратаки.



Москва. Турнир РСБИ. Бату «Batukhan» Хасиков  
(Москва)

Защитные средства – наиболее сложные для освоения элементы техники тайского бокса.

При обучении тайбоксеров необходимо развивать следующее:

Умение прогнозировать атакующие действия соперника.

Умение определять начало атаки соперника, подмечать его исходное положение.

Умение предугадывать развитие атаки соперника, способы, которыми она может быть реализована.

Умение рассчитать дистанцию.

Умение правильно выбирать наиболее эффективный вид и способ защиты от атаки соперника, используя следующие защитные приемы:

защиту руками, направленную на нейтрализацию ударных взаимодействий или препятствия возврата ударной конечности в исходное положение, используя контрудары, подставки, отбивы, блоки, толчки, захваты;

защиту ногами, направленную на нейтрализацию ударных взаимодействий, используя толчки, контрудары, подставки, блоки;

защиту туловищем, направленную на устранение взаимодействия с соперником, используя уклон, нырок;

защиту коленями, направленную на нейтрализацию ударных взаимодействий, используя блоки, контрудары;

защиту локтями, направленную на нейтрализацию ударных взаимодействий, используя подставки, контрудары;

защиту перемещением, направленную на устранение контакта с соперником, используя шаги и отскоки назад и в сторону, отвод ноги;

защиту или уход от захвата, направленный на противодей-

ствие захватам соперника.

Защитные приемы выполняются в боевой стойке, необходимым условием которой является сохранение устойчивого равновесия и положения боеготовности для выполнения встречных и ответных ударов.



2007-09-28. Нью-Йорк (США). Первый в истории матч «Россия vs США» по муай тай (промоутеры Kevin MacBrian и Simon Burgess). Артур «Варяг» Гасанов (RUS) vs Rac'sarma Yong (L/V. USA). Бой за титул Интерконтинентального Чемпиона WBL MUAY THAI

Одним из активных приемов защиты являются встречные контрудары. Встречный контрудар – это удар, который наносится во время удара соперника и останавливает развитие его атаки. При этом применяются все варианты ударов, известные в технике тайского бокса. Лучшими вариантами контратакующих ударов следует считать прямой удар кулаком, прямой удар коленом, толчок ногой вперед, прямой удар локтем, останавливающие наступление соперника.

При выполнении контрудара необходимо соблюдать следующее условие: он должен опережать удар, наносимый соперником, так, чтобы достичь цели ранее, чем атакующий удар.

Блок – это встречные воздействия предплечьем, кистью или стопой, связывающие удар соперника и не позволяющие выполнить его по оптимальной амплитуде и с оптимальной скоростью движения кулака.

Отбив – это встречное движение рукой, направленное на изменение направления удара соперника с тем, чтобы он не достал до уязвимого места.

### Защиты руками

Защита руками широко используется в оборонительных действиях. Использование рук для противодействия ударам в известной степени связывает контратакующие действия кулаками и локтями тайбоксера. Но такая защита высоконадежна и эффективна, особенно при ведении боя в высоком

темпе и на ближней дистанции.

Нейтрализовать удар соперника можно:

в начале удара – в этом случае применяется контрудар или блок;

в середине удара – при этом используется отбив;

в конце удара – здесь применяются подставка, захват и подхват.

### Подставки

Подставка правой ладони применяется для противодействия прямым, боковым и снизу ударам кулаком. При выполнении подставки от прямых ударов ладонь тайбоксера повернута вперед; для защиты от ударов кулаком снизу локоть правой руки слегка поднимается, а ладонь поворачивается вниз.

При защите от бокового удара правым кулаком правый локоть поднимается вверх до уровня головы и выводится на центральную линию, а кисть прижимается тыльной стороной ладони к левой стороне головы (в этом случае защита является комбинированной – одновременно выполняется подставка локтя от прямого удара кулаком).

В тот момент, когда кулак противника соприкасается с перчаткой, боксер напрягает мышцы руки, выполняющей защиту, и кисти руки с открытой ладонью, на которую он принимает удар, делает небольшое поступательное движение на-

встречу удару.

Подставка левой ладони от прямых ударов используется очень редко, в основном применяется от ударов кулаком снизу и боковых ударов. Техника аналогична защите подставкой правой ладони.

Подставка локтя используется против прямых ударов кулаком. Диагональная подставка локтя и ладони выполняется так же, как и при исполнении подставки правой ладони от бокового удара правым кулаком. При выполнении обычной подставки локтя правый локоть поднимается вверх до уровня головы и выводится на центральную линию тела, правая ладонь прижимается к правой стороне головы. Эта защита также является комбинированной, защищая голову и от бокового удара левым кулаком.

Подставка предплечья используется против ударов кулаком в туловище. Каждой рукой прикрывают от ударов соответствующую сторону туловища. Правой рукой в этой защите прикрывают область печени и солнечное сплетение. Обычно против ударов правой подставляют левую руку, против ударов левой – правую.



Техника этой защиты проста: руку, согнутую в локтевом суставе, опускают локтем вниз, прикрывая сгибом локтя часть туловища, в которую направлен удар. Защиту дополняют уступающим движением, перенося вес тела на правую ногу, и небольшим поворотом (при защите левой рукой вправо и наоборот). В этом движении подставкой преграждают путь удару, а смещением тела ослабляют его действие.

Подставка двух рук применяют от боковых ударов ногой в голову. В этом случае согнутые в локтях руки становятся с той стороны головы, с которой наносится удар. Чаще всего при ударе правой ногой левая рука обращена ладонью вправо, а правая – влево и используется для усиления защиты (и



наоборот).

## Блоки

Используются от прямых ударов кулаком (на кулак), боковых ударов кулаком (на предплечье), а также двумя руками – от ударов коленями (на талию).

Для того чтобы остановить удар, тайбоксер выдвигает вперед руку, разноименную наносящей удар, и накладывает на плечо (бицепс) соперника открытую перчатку или подставляет предплечье стороной локтевой части. Таким способом можно блокировать 2 или 3 удара, следующих один за другим.

В бою иногда имеет смысл блокировать и одноименную руку противника (накрест). Таким перекрытием, сделанным энергично и быстро, тайбоксер раскрывает соперника для удара другой рукой. Наконец, можно перекрывать разноименную руку соперника, но движением снаружи внутрь. Этим тайбоксер не дает сопернику развернуть туловище для удара, и его легко поразить другой рукой.

При ударах коленями тайбоксер останавливает движение вперед нижней части туловища соперника накладкой обеих рук на туловище соперника в области подвздошных гребней.

## Отбивы, отводы

Отбив влево (внутрь) правой рукой применяют против

прямого удара левым кулаком в голову.

Руку соперника, идущую к цели, тайбоксер встречает правой рукой (ладонной стороной перчатки) около запястья или предплечья и отбивает влево.



2002 г. Япония. SWA Boxing. В. Ильин (Прокопьевск, в дальнейшем ЗТР, Главный тренер ФТБР 2010-2017 гг.) vs Д. Путилин (Екатеринбург, в дальнейшем ЗТР, Президент ФТБР 2010-2017 г.)

Само движение отбивающей руки невелико – 20–25 см. Но в то же время туловище защищающийся вращает справа

налево, что увеличивает размах отбива, а левую руку выводит в исходное положение для ответного контрудара.

Вес тела можно переносить, в зависимости от обстановки, на левую или правую ногу. Если нужно сблизиться с соперником, вес тела следует перенести на левую ногу. Тогда вращение туловища произойдет в левом тазобедренном суставе. Если же нужно отойти от соперника, боксер вес тела перемещает на правую ногу, и вращение происходит в правом тазобедренном суставе.

Отбив вправо (наружу) правой рукой применяют также против прямого удара левым кулаком. Бьющую руку отбивают предплечьем правой руки. Основу движения составляет вращение туловища слева направо и перенос веса тела на левую ногу. Защита эта раскрывает противника для удара, но требует большей точности и быстроты. Необходимо также страховать голову левым плечевым суставом. Особенно эффективен этот отбив в соединении с вышагиванием влево.

Отбивы левой рукой выполняются идентично только в другую сторону.

Отбив вверх применяют против прямых и боковых ударов кулаком. Отбив вверх дает возможность сблизиться с соперником и активно контратаковать его. Выполняют отбив как правой, так и левой рукой (предплечьем), согнутой в локте под прямым углом. Удар соперника тайбоксер отбивает

резким движением, выводящим локоть вверх; в момент соприкосновения с рукой противника боксер напрягает руку, выполняющую защиту. После защиты можно нанести любой ответный удар свободной рукой.

Нижний отбив правой рукой вправо (наружу) применяют против толчков ногой. При выполнении защиты правая рука совершает вращательное движение в локтевом суставе влево и вниз с одновременным шагом левой ногой влево и поворотом туловища справа налево. Отбив выполняется движением руки вправо внутренней стороной кисти или предплечья. Вес тела при этом переносится на левую ногу. Аналогично выполняется нижний отбив левой рукой влево.

Нижний отбив правой рукой влево (внутри) также применяется против толчков ногой. Тайбоксер опускает правую руку по дуге вправо с одновременным шагом правой ногой вправо, перенося при этом на нее вес тела, и разворотом туловища влево. Затем отбивает толчок движением руки влево внутренней стороной кисти или предплечья.

Аналогично выполняется отбив левой рукой.



2004-11-16. Москва. «РАМТЛ в Капитализме». Дмитрий Качинский (Омск) vs Михаил Главинский (Прокопьевск). Подробнее – прил. стр. 409

Во всех защитах, выполняемых с помощью рук, основная ошибка, которая встречается во время обучения, заключается в том, что боксер пытается защититься движением только одной руки, но не делает необходимого перемещения и вращения туловища.

Захваты и подхваты ног



Захваты и подхваты меньше всего относятся к защитным действиям, так как при выполнении этих элементов удар соперника достигает цели. Захваты выполняются от боковых ударов соперника ногой в туловище (реже – в ногу). Они подразделяются на захваты снизу и сверху. Подхваты применяются от толчков ногой. Преимущество захватов в том, что соперник, находясь на одной ноге, не в состоянии эффективно применять защитные действия.

При выполнении захвата ноги сверху тайбоксер смягчает удар соперника уходом в сторону от удара и выполняет захват ноги соперника снаружи в районе нижней части голени. При этом вторая рука вытягивается вперед для предотвращения сближения соперника.

Захват ноги снизу выполняется таким же образом, однако он выполняется изнутри. Подхват применяется против толчков ногой в туловище. Тайбоксер подхватывает снизу возвращающуюся после толчка ногу соперника.

Подхват применяется против толчков ногой в туловище. Тайбоксер подхватывает снизу возвращающуюся после толчка ногу соперника.

Защиты ногами



2013-11-19. Электросталь. «RAMTL в Электростали».  
Сергей «Медведь» Копачев (Ростов-на-Дону) vs Норайр  
«Маньяк» Мартиросян (Электросталь)

### Подставки

Подставка колена (голени) в сторону применяется против боковых и диагональных ударов ногами и коленями. При выполнении защиты тайбоксер поднимает согнутую в коленном суставе ногу таким образом, чтобы бедро было перпендикулярно голени (при ударе ногой) или бедру (при ударе



коленом) соперника, а удар соперника пришелся в область верхней части голени (в области коленного сустава).

Голень перпендикулярна плоскости пола, носок развернут наружу и может быть поднят вверх (натянут) либо, наоборот, опущен вниз.



2004-11-19. Москва. «RAMTL в Капитализме». Муслим Абдуллаев (Махачкала) vs Александр Шлакунов (Полоцк). На заднем плане боковой судья Зориг Будаев (Москва). Подробнее – прил. стр. 408

При защите от удара соперника в ногу тайбоксер припод-

нимает ногу высоко на носок, а при ударе в туловище – касается коленом локтя. Локоть и голень создают «защитную стену», прикрывая всю правую или левую сторону корпуса.



2007-05-19. Москва. Лужники. Турнир РСБИ. Марсель «Моряк» Аджиниязов (Омск.

RUS) vs James «Professor» Kuk (L/A. USA).

Подробнее

прил

.

стр

. 423

Подставка колена (голени) вперед применяется против толчков ногой. Тайбоксер поднимает вперед-вверх согнутую в коленном суставе ногу на высоту удара так, что удар приходится в область верхней части голени.

Блоки

Блоки ногами используются боковых, прямых ударов ногой и толчков ногой.

Для выполнения блока стопой тайбоксер выставляет вперед ногу, чаще всего разноименную наносящей удар, и накладывает на бедро соперника стопу в самом начале удара, как только нога оторвется от пола.

Блок коленом в сторону применяется от боковых ударов ногами и по технике исполнения аналогичны подставке колена в сторону, только защита выполняется накладкой колена на бедро соперника в районе коленного сустава в самом начале удара.



2004-09-21. Москва. «RAMTL в Капитализме». Антон «Баргузин» Бабушкин (Иркутск) vs Рустам «Волк» Джаватханов (Грозный-Ростов-на-Дону). Подробнее – прил. стр. 399

Блок голенью используется от ударов коленями при ведении боксерской борьбы (в захватах).

При выполнении этой защиты тайбоксер накладывает голень следующими способами:

- голень накладывается на оба бедра соперника таким образом, что колено повернуто наружу, а ступня внутрь;
- голень накладывается на оба бедра соперника так, что ко-

лено повернуто внутрь, а ступня наружу;

стопа помещается у промежности соперника, а голень накладывается на тазобедренный сустав одной или другой ноги, блокируя ударное движение колена.

При выполнении блока голенью необходимо постоянно балансировать на опорной ноге.



2015-12-11. Москва-Сити. Новотель. «RAMTL FIGHT-VI». Абакар «Джокер» Муратбеков (Махачкала) vs Роман «Коршун» Кошин (Электросталь). ПЗС. Подробнее – прил. стр. 437

## Толчки

Толчки используются практически против всех ударов соперника. Например, толчки руками часто используются против ударов коленями. Толчок выполняется чаще впереди стоящей рукой или двумя руками в голову или грудь соперника в тот момент, как только задняя нога отрывается от пола для нанесения удара.

## Защиты туловищем

Защиты туловищем используются против ударов соперника кулаком, локтем, ногой и коленом. Их достоинство заключается в том, что ударные части тела тайбоксера остаются свободными от противодействия ударам соперника, и это создает возможность для быстрой ответной контратаки. Это защита реализуется следующими способами: уклоном, нырком и поворотом нижней части туловища.

Уклон – это уклонение от удара без изменения места. При этом голова защищающегося тайбоксера находится либо на уровне бьющей руки соперника, либо выше нее. Уклонение от удара назад называют отклонением, вперед – наклоном.

Уклон вправо наиболее употребителен, так как с помощью его можно защищаться от всех ударов в голову (кроме некоторых ударов слева и снизу).

Для того чтобы выполнить уклон вправо, тайбоксер переносит вес тела на правую ногу, несколько поворачивает ту-

ловище и наклоняется вправо, уводя голову в сторону от направления удара. Несмотря на то что защита эта надежна, необходимо страховать голову правой перчаткой.

Уклон влево применяют против прямых ударов правой рукой и делают так: боксер переносит вес тела на левую, несколько согнутую ногу, поворачивает и слегка наклоняет туловище влево, уводя голову в сторону от линии удара. Перчаткой правой руки, если ею боксер не наносит в этот момент встречного удара, следует страховать голову от возможного повторного удара противника.

Отклон назад (лин-бэк) применяют от ударов кулаком снизу и сбоку, ударов локтями и боковых ударов ногами в голову. При выполнении отклонения назад, тайбоксер переносит вес тела на правую (стоящую сзади) ногу и делает движение туловищем назад, прогибаясь в пояснице, на расстояние, необходимое, чтобы избежать удара. Левая рука опускается вниз вдоль туловища, а правый кулак прижимается к подбородку. Голова опущена на грудь, левое плечо чуть приподнято.



2004-11-23. Москва. «РАМТЛ в Капитализме». Юрий Волынец (Минск) vs Залимхан «Ужасный» Магомеджанов (Ростов-на-Дону). Подробнее – прил. стр. 410

Наклон вперед очень редко применяется в бою из-за опасности пропустить удар ногой или коленом в голову. Наклон вперед используется только от боковых ударов ногами в голову. При выполнении этой защиты тайбоксер сгибается вперед, перенося вес тела на переднюю ногу, уходя при этом от удара. Руки страхуют голову от возможных ударов соперника.

Нырок – уклонение от удара с движением боксера вниз



(вниз-в сторону) под ударяющую руку соперника без изменения места. При этом голова защищающегося боксера находится ниже бьющей руки соперника.

Эту защиту применяют против прямых и боковых ударов кулаком, боковых ударов локтем и ногой. Наиболее просто нырок выполнять без уклона: при нырке вправо боксер несколько сгибает ноги, посылая колени вперед и распределив вес тела равномерно на обеих ногах или слегка сместив его на правую ногу, туловище несколько сгибает в верхней части спины, подбородок опускает на грудь. Боксер должен избежать опасного движения головой, поэтому ему необходимо не выходить головой за линию носка левой ноги, а выпрямляться после нырка не вперед и вверх, а в сторону, лучше вправо.

При выполнении нырка, соединенного с уклоном, боксер сначала слегка уклоняется в сторону, а затем соединяет нырок, описанный выше, с уклоном в другую сторону, как бы подныривая под бьющую руку.

При выполнении нырка влево сначала делают очень небольшое движение уклона вправо, а затем соединяют нырок с уклоном влево, под удар и навстречу ему.

## Защиты перемещением

С помощью защит перемещением увеличивается надежность оборонительных действий. Способами такой защиты

являются: шаг назад (отход), шаг в сторону, скачок назад (отскок) и отвод ноги назад.

Отход и отскок назад – изменение места расположения тайбоксера с помощью шага или скачка, направленное на увеличение дистанции и выход из контакта с соперником.

Шаг в сторону – изменение места расположения тайбоксера с помощью шага в сторону для ухода с линии атаки соперника.

Все эти способы перемещения описаны в главе «Стойки и перемещения».



Отвод ноги назад используется от ударов ногой по передней ноге тайбоксера. При выполнении этой защиты тайбоксер отводит переднюю ногу назад по дуге, убирая ее из-под удара.

Клинч (боксерская борьба)

Боксерская борьба является неотъемлемой частью ближнего боя в тайском боксе, в которой используются захваты, выведения из равновесия, броски (скручивания), удары.



**FIGHTBOOK**

SERGEY ZAVASHNIKOV

Тактическая задача при ведении боксерской борьбы – произвести наиболее удобные захваты, утомить ими противника или сковать его удары, вывести из равновесия и произвести удар или произвести бросок. При ведении борьбы бой принимает атлетический характер.

Поскольку зрительные восприятия действий противника из-за его близости ограничены, в бою боксеру приходится руководствоваться главным образом мышечными и осязательными ощущениями.



При ведении боксерской борьбы необходимо принимать наиболее устойчивое положение, не наклонять голову и не сгибаться в пояснице.

Ведение боксерской борьбы требует от тайбоксера, кроме высокоразвитых мышечно-двигательных ощущений, умения расслабляться и чувствовать своего партнера, и большой специальной выносливости, и стойкости.

## Захваты

Захваты в тайском боксе выполняются одной или двумя руками и подразделяются на захваты шеи, обхваты груди и туловища и захваты ноги.

## Захваты шеи

Захваты шеи являются одними из наиболее эффективных и предпочтительных в тайском боксе и позволяют легко вывести соперника из равновесия при минимальном его противодействии.



1993-11-27. Новосибирск. Ресторан «Центральный». Турнир РЛМТ. Дулат Таженев (Караганда) vs Андрей Рогонов (Новосибирск). Рефери в ринге Санит Конак (Таиланд). Подробнее – прил. стр. 320

При выполнении захвата шеи с обеих сторон тайбоксер захватывает голову противника так, что голова зажимается между руками, локти упираются в грудную клетку, а руки сцеплены на затылке. Ладони должны быть развернуты к затылку, одна поверх другой. Расстояние между локтями должно быть как можно меньше, чтобы не дать противнику



ударить кулаком снизу. Локти должны крепко упираться в грудь противника для того, чтобы не дать ему сделать обхват. Голова тайбоксера находится как можно ближе к плечу соперника. Чем ближе верхняя часть торса к противнику, тем проще контролировать его движения и с меньшими усилиями удастся выводить его из равновесия.

При обхвате шеи двумя руками тайбоксер обхватывают голову соперника, при этом обе ладони находятся на локтях. Голова тайбоксера находится сбоку от головы соперника, таз оттянут назад.

Захват шеи из-под плеча выполняется следующим образом. Правая рука обхватывает шею соперника, причем локоть находится возле его левого плеча. Левая рука, проходя под правой рукой соперника, по возможности, сцепляется с правой рукой за его спиной. Голова находится у правого плеча соперника. Также распространен вариант, когда, наоборот, левая рука захватывает шею противника. Это наиболее частые позиции боксеров в клинче, так как являются равноценными, и при схватке примерно равных по мастерству бойцов, именно из таких позиций развиваются дальнейшие технические действия.

При выполнении захвата шеи и зажимании руки положение рук как при предыдущем захвате. Однако тайбоксеры находятся немного дальше друг от друга. Тайбоксер головой и левым плечом зажимает правую руку соперника в районе локтевого сустава.

При захвате одной рукой шеи и руки тайбоксер правой рукой захватывает шею соперника с левой стороны, а левой рукой – его правое предплечье. Ввиду того что при этом захвате невозможно удерживать соперника продолжительное время, им пользуются только на время нанесения правая рука производит захват шеи соперника с правой стороны удара.



1995 г. Новосибирск. Ресторан «Центральный». Турнир РЛМТ. В.Ильин (RUS) vs А.Мендубаев (KAZ)

Перекрестный захват одной рукой шеи и руки соперника похож на предыдущий, но здесь

## Обхваты груди


Обхваты грудной клетки позволяют легко выводить соперника из равновесия и производить броски, в то время как соперник не может хорошо произвести захват и применить какие-либо эффективные действия.

При обхвате груди спереди тайбоксер, находясь спереди от соперника, обхватывает его верхнюю часть туловища, сцепляя руки у него за спиной. Голова плотно прижимается к плечу противника, чтобы избежать ударов локтями.

При обхвате груди сзади тайбоксер находится позади соперника, руки сцепляются на его груди, голова прижата к верхней части спины.

## Обхваты туловища

Техника выполнения обхватов туловища та же, что и обхватов грудной клетки, с той лишь разницей, что тайбоксер производит захват под грудной клеткой, головы прижимается к груди (при обхвате спереди) или спине (при обхвате сзади) соперника, а таз отводится дальше назад.



2005-01-18. Москва. «RAMTL в Капитализме». Виктор Березовский (Минск) vs Тагир Магомедов (Махачкала). Подробнее – прил. стр. 415

### Захваты ног

Захваты ног используются при ударах соперника ногами и коленями и позволяют проводить сваливания и контратаки коленями, руками, ногами или локтями, в то время как соперник находится на одной ноге. Захваты ног производятся снаружи или изнутри одной рукой.

При ударах соперника ногой захват производится ниже коленного сустава, а при ударах коленом – выше коленного сустава.

## Защиты и уходы от захватов

Отведение головы назад применяется, когда соперник произвел захват шеи. Тайбоксер накладывает одну ладонь на нос и рот противника, препятствуя при этом свободному дыханию, правая ладонь помещается под подбородком. Правая рука при этом находится либо между руками соперника, либо снаружи. Затем руки разгибаются в локтевых суставах, отводя голову соперника от себя.

Отведение головы может выполняться одновременно с отведением локтя назад. Для этого тайбоксер подставляет одну руку под подбородок соперника, а вторую – под локтевой сустав. Затем толчком головы и выведением локтя вверх уходит от захвата.

Отведение головы в сторону используется от захватов шеи и обхватов груди и туловища спереди. Для этого ладонь одной руки накладывается на подбородок соперника сбоку и, разгибаясь в локтевом суставе, производит поворот головы соперника в противоположную сторону. Затем вторая рука, помещаясь под подбородком соперника, отводит его голову назад.

# Конец ознакомительного фрагмента.

Текст предоставлен ООО «ЛитРес».

Прочитайте эту книгу целиком, [купив полную легальную версию](#) на ЛитРес.

Безопасно оплатить книгу можно банковской картой Visa, MasterCard, Maestro, со счета мобильного телефона, с платежного терминала, в салоне МТС или Связной, через PayPal, WebMoney, Яндекс.Деньги, QIWI Кошелек, бонусными картами или другим удобным Вам способом.