

Верницкий-Фон-Миловзоров
Игорь Леонидович
(Маг Николаев)



ВЫСШАЯ БЕЛАЯ И ЧЕРНАЯ
МАГИЯ

СОДЕРЖИТ
НЕЦЕНЗУРНУЮ
БРАНЬ

18+

Игорь Верницкий-Фон-
Мировзоров (Маг Николаев)

Высшая белая и черная магия

«Автор»

2015

Верницкий-Фон-Миловзоров (Маг Николаев) И. Л.

Высшая белая и черная магия / И. Л. Верницкий-Фон-Миловзоров (Маг Николаев) — «Автор», 2015

Обучающая книга по белой и черной магии от потомственного сибирского мага Игоря Леонидовича Верницкого-Фон-Миловзорова под колдовским именем (Маг Николаев). Книга состоит из трех частей. Первая часть относится к разделу белой магии: Белая Высшая магия или использование успеха, удачи и благополучия. Вторая и третья часть, относится к черной магии: Черная высшая магия или инольвация порчи. В книге множество ритуалов, заговоров и обрядов, которые можно применить на практике в повседневной жизни. Книга будет полезна как начинающим, так и практикующим мастерам, а также просто людям кому интересна эзотерика в практике. Содержит нецензурную брань.

© Верницкий-Фон-Миловзоров (Маг
Николаев) И. Л., 2015

© Автор, 2015

Содержание

Том 1. Белая высшая магия или использование успеха, здоровья, удачи и благополучия	6
От автора	6
Глава 1. Народные рецепты	7
Кожные заболевания	7
Катаракта	7
Народные рекомендации общего характера	7
Синусит	8
Ослабление зрения	8
Снятие кандалов нищеты	8
Похудение	9
Глава 2. Цветовая магия	11
Используемые свечи (цвета) и их действие	11
Рецепты масел	12
Глава 3. Цветочная магия	14
Рецепты масел	14
Обряд на омоложение	14
На молоко и розы	14
На яблоки	15
Обряд на омоложение через росу	15
Глава 4. Белая магия	16
Убрать головные боли	16
Вылечить варикоз	16
Подлечить спину (хандроз)	16
Для достижения благополучия	16
Выиграть крупную сумму денег	17
Если девушка одинока, не может выйти замуж	17
Код на бизнес	19
Если человек сильно пьёт	20
Если наш организм ослаб	21
Руническое исцеление	22
Как избавиться от сильной порчи	22
Снятие порчи	23
Снятие сглаза	23
Снятие смертельной порчи	23
Снятие смертельной порчи либо заболевания	23
Икжицкий код на бизнес	24
Обряд омоложения или подпитка своего организма силами земли	25
Взять силу при ослабленном здоровье	25
Чтобы тело было чистое, бархатистое	25
Снять венец безбрачия	26
Венец безбрачия	27
Как занять счастливую долю	30
Чтобы не было скандалов в семье	30
Как достичь удачи	30

Если мы себя плохо чувствуем	30
Как снять родовое проклятье	31
Как избавиться от ненужных гостей	31
Как понравиться начальнику и иметь продвижения по службе	31
Как привлечь внимание мужчины	32
Вернуть мужа домой	32
Как поправить здоровье	32
Как вылечить от серьёзной, неизлечимой болезни	33
Заговоры от болезней	34
Конец ознакомительного фрагмента.	36

Игорь Верницкий-Фон- Мировзоров (Маг Николаев) Высшая белая и черная магия

Том 1. Белая высшая магия или использование успеха, здоровья, удачи и благополучия

*Эта книга посвящается моей ушедшей бабушке, уроженки
Ленинградской области Ладога, п. Оселки, Николаевой Клавдии Ивановне.*

От автора

В своей многолетней практике, приняв большое количество людей, могу сказать, что основной вопрос, тревожащий их – «есть ли на мне порча, сглаз, проклятие?»

Я решил поделиться своими знаниями на эту тему, семейными традициями-преданиями зачастую у людей нет ни порчи, ни сглаза, ни чего-либо другого. Люди сами себе провоцируют отрицательную информацию.

Прочитав эту книгу, вы узнаете, как когда-то давно, исходя из преданий, поступали наши предки, тратя колоссальную часть своей жизненной энергии. В основном на сегодняшний день в эзотерической литературе можно найти необходимую информацию о том, как быть счастливым, здоровым, удачливым, но никто искренне не раскрывает секретов.

Для кого-то эта книга будет учебником, для других – очередной эзотерический том.

Глава 1. Народные рецепты

Смешать на 1 стакан кефира, 1 растёртый зубок чеснока, щепотку чёрного и красного перца. От 8–10 капель настойки мяты перечной (есть в аптеках). Пить утром натощак за 1 час до еды.

Кожные заболевания

1. Летом пить козье молоко.
2. Смазывать поражённые участки настоем чайного гриба или прикладывать кусочек гриба, забинтовать. Менять 1–2 раза в день.
3. На больное место – компресс аи 3–4 часа из растёртой травы подмаренника.
4. Смазывать больные места (псориаз, лишай) поочерёдно парным молоком козы и коровы не менее 5-ти раз в день.
5. Припудрить больные места свежей ржаной мукой из молодого зерна.
6. Траву крапивы, горча птичьего, череды (её брать, когда она в бутонах или чуть распустилась) измельчить, взять 1 ч. л., залить 1 стаканом кипятка, настоять 30 минут. Пить по 2–3 ст. л. 3 раза в день 3–4 дня, затем перерыв 3–4 дня. Провести 3–5 таких курсов.
7. Сжечь сухую коровью лепешку (брать свежую, тонко размазать, чтобы быстро высохла) смешать со сметаной или свежим сливочным маслом.

Катаракта

Можно излечить, если закапывать в глаз (не пипеткой, её трудно мыть, а по ниточке) парное молоко козы и коровы поочередно, день то, день другое. Лучше лечиться летом и в деревне.

Народные рекомендации общего характера

Питания онкологических больных

1. При лечении травами и чагой не следует употреблять в пищу мёд, виноград, варенье, сахар, жирное, солёное и кислое, селёдку; мороженое, конфеты, животное сало (свиное, баранье, коровье). Нельзя также употреблять искусственные витамины А и В, калорийное, острое, спиртное.
2. Морковь. При таковых заболеваниях желудка, в особенности его пониженной секреции, необходимо принимать сок моркови. Употреблять его следует от 0,5 до 3–4 литров за день. Он содержит самый богатый источник витамина А, который организм быстро усваивает. В этом соке содержится также большое количество витаминов В, Д, Е, РР и К. При этом сок заметно очищает печень, а вещество, закупоривающее желчные проходы, растворяется. При употреблении сока моркови всякая пища содержащая концентрированный сахар, крахмал, муку должна быть полностью исключена из рациона. Натереть побольше свежей моркови, густо обложить ею раковую опухоль, завязать.
3. Менять 2–3 раза в сутки, на свежую. Рост опухоли задерживается.

Синусит

Ежедневно, не пропуская ни дня, слегка растирать (но не втирать) больные места горчичным маслом – над глазами, около носа, у висков.

Ослабление зрения

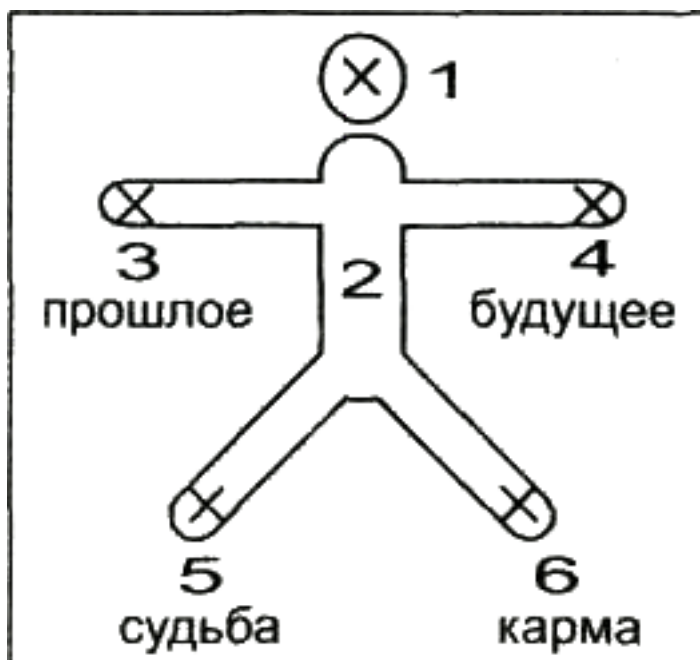
- Соком лука и мёда смазывают глаза, как для улучшения зрения, так и для удаления бельма, пропорции мёда и лука 2:1.
- Салаты, щи из крапивы и чабреца, применяемые в пищу систематически, улучшают зрение.
- 4–5 лавровых листов заварить в стакане кипятка. Принимать по 1/3 стакана 3 раза в день при ухудшении зрения.
- При плохом зрении есть сырую черемшу.

Снятие кандалов нищеты

Потребуется:

1. Фото в полный рост.
2. 6 церковных свечей.
3. 100 г соли.
4. Фольга.

Ритуал: Возьмите фото и проделайте дырки булавкой, как на рисунке.



В этих же местах проделайте дырки булавкой по кругу по часовой стрелке, дырочка к дырочке, когда выколете весь круг, выдавите кружок пальцем, перед выкалыванием булавку накалите на огне, говоря: «Аминь» и колите по всему кругу.

Всё выкалываете по очереди: голову, солнечное сплетение, руки, ноги. Этим человек заодно очень хорошо чистится. Теперь, когда всё прокололи, возьмите кружочки и сожгите на огне с молитвой «*Отче Наш*». Затем возьмите церковные свечи и на лежащее фото, в место, где у вас дырочки, поставьте все свечи и зажгите, читая заговор 12 раз, кряду водите левой рукой над огнём символом бесконечности ос.

«Отче наш. Господи, отец наш небесный, спаси и сохрани раба божьего (имя) от грязи насланной, от наручников безденежья, убереги раба твоего от суеты суетной, от маяты, от нищеты и разорения, от безденежья, спаси раба твоего от злых наговоров, от злобных приговоров, от колдунов, от ведунов, от злых и ненавистных врагов. Защити, сохрани раба Божьего (Имя) от зла, очисти его от скверны. Во имя Отца и Сына, и Святого Духа. Аминь».

Когда свечи догорят до 1 см, осторожно чем-нибудь (салфетка) их отдерите и кладите на фольгу, сжигаете с молитвой «отче наш» фото, а пепел кидаете к свечкам, туда же сыпете соль, мешаете ножом, прочитав ещё раз заговор с молитвами и отдаёте тому, кому читали. Он относит это на перекресток и выкладывает, развернув фольгу. Следите чтобы пепел летел от него (от Вас).

Похудение

Потребуется:

- фото заказчика,
- церковные свечи:
- 2 красные свечи,
- мёд (жидкий),
- дьяконская свеча,
- ручка с красной пастой,
- фольга.

Перед ритуалом зажечь 2 красные свечи, листья берёзы, либо сушеный порошок из листьев из-под снега для мужчин – клён, ясень. Красные нитки для женщин, чёрные – для мужчин.

Оборвав фото по контуру человека, пишем на лицевой стороне:

*«Тиккило Миркам Ассикуя Кия Аи Вуда! Вуда!
Вуда! Киямо (имя колдуна) Майос Аи киди! Аи
Вуда! Вуда! Вуда! (колдовская подпись)».*

С оборота рисуем соломонову звезду. В углах указываем на сколько человек должен похудеть (кг). Вокруг солнца пишем по кругу (имя жертвы) (имя колдуна) (см. рис).



Далее, берёте церковную свечу и немного разогрев её изгибаем и накладываем на фото. До краёв наливаем мёд и заливаем дьяконской свечой, посыпая листьями березы (если свежие – прикладываем с обеих сторон), замешиваем свечой, закрывают фольгой, снова заливают свечой. Выматываем всю катушку ниток, сверху завязав на 13 узлов.



Говорим:

«Покуда узлы не развяжутся до не растолстеет от сего дня (число) раба (И) никогда. Да будет её тело молодое, красивое, здоровое, без единой лишней жиринки. Да будет её тело день ото дня худеешь, молодеешь, не старишься. Чем больше лет рабе (И), тем моложе её тело. Во имя батюшки буду, да будет так, заклинаю тело рабы (И) я колдун (И). Всё это залить дьяконской свечой, читая заклинание и закопать под дерево, головой вверх».

Глава 2. Цветовая магия

- *Красная*: относится к телесной деятельности живых существ, включает в себя как аспекты исцеления, так и аспекты убийства с символом медицины, и военные науки, проклятия и благословения. Секиросы физической силы и власти, а также зоологической науки (почитают Эскулапа).

- *Оранжевая*: имеет дело с эгоизмом и материализмом, с гордостью и уверенностью в себе, мужеством и надёжностью цвет расположен в спектре между красным и жёлтым.

- *Жёлтая*: разум и нервные спектры. Включает в себя науки «чистого разума» (математика, логика, философия) цвет драматургии. Связан с обучением, систематизацией и теоретизированием.

- *Зелёная*: магия с/х. плодородия. Включает в себя ботанические науки и творчество, аспекты красоты и искусства. Люди «зелёного кольца» неосознанно практикуют зелёную магию (почитают мать-землю).

- *Голубая*: (ассоциируется с хандрой, меланхолией): человеческие эмоции, традиционно включает религию (психические феномены, спиритизм, гадание, теологию и общественные науки). Цвет теургии.

- *Индиго*: (раньше символизировал способность вызывать дождь и управлять погодой) ныне астрономия, астрофизика, путешествия во времени и пространстве.

- *Пурпурная*: (фиолетовая магия): фиолетовый цвет не соответствует основной ассоциации бурной физической страсти. Пурпурный цвет появился в результате сочетаний красного и синего. Физические эмоции. Связан с любовью, похотью, ненавистью, страхом, гневом и экстазом. К нему же вопросы власти и политических наук (традиционно).

- *Ультрафиолетовая*: цвет разрядов и вспышек, чистой энергии в царстве психики. Самый подходящий цвет для власти и политики (хотя это больше сохраняется для пурпурной магии). Ультрафиолетовая магия по себе бесполезна и самоубийственна.

- *Коричневая*: (сочетание красного и жёлтого цвета – это тёмно-оранжевый цвет): наиболее материалистична. Указывает на чувственную натуру, связана с животным миром (царством) занимает своё традиционное место (леса, поля, животные и охота, экологические науки (почитают Пана).

- *Живой цвет*: (не имеет моральных оттенков): маги живого цвета – это маги нашей эпохи. Символы ухода от ахроматики (система к конкретным вещам и живым существам) и антитуманной позиции.

- *Чёрная*: почитание Сатаны, силы Зла. Напуск, наговор, проклятья, порча, сглаз.

- *Белая*: почитание Архангела, заговор, целительство, поиск Зла и борьба с ним (силами Сатаны).

- *Серая*: действия, считающиеся этически нейтральными (серединка на половинку). В отличие от всех цветов гамм существует ещё и традиционная деревенская магия, включающая в себя все цветовые гаммы с почитанием Света бога Иисуса Христа и Девы Марии. В дальнейших ритуалах для усиления эффекта, свечи имеют специальный цвет для каждого действия, а также используются специальные масла, усиливающие эффект заклинания.

Используемые свечи (цвета) и их действие

- *Белый* – увеличивает духовные силы, разрушает проклятия.
- *Розовый* – преодолевает зло, представляет любовь, дружбу, успех.
- *Красный* – любовь, секс, сила, здоровье.
- *Оранжевый* – настойчивость, привлекательность.

- *Жёлтый* – доверие, обаяние.
- *Зелёный* – деньги, удача.
- *Голубой* – здоровье, спокойствие, защита.
- *Синий* – депрессия, невезучесть, подавленность.
- *Пурпурный* – магическая сила, карьера.
- *Чёрный* – печаль, скорбь, зло. смерть.
- *Серый* – нейтральность, безвыходное положение.
- *Жёлто-зелёный* – ревность, гнев, болезни, вражда, ссора.

Рецепты масел

- *Привлекающее масло* – для посылов дружбы, любимого.

Добавлять раз в неделю в ванну, несколько капель.

Для удачи, начищать обувь. Слепить в равных количествах одну из любовных трав (роза, гвоздика и т. д.) и измельчённую лимонную корку. Добавить масло и через три дня добавить небольшой кусочек магнита.

- *Масло «счастливая жизнь»* – оно привлекает удачу.

Натертые этим маслом деньги, используют в азартных играх. Смешайте две части корицы и по одной части ромашки и пиона, положите смесь в масло и добавьте 1 семя бамбука.

• *Масло, привлекающее деньги* – намазываете им изнутри бумажник. Смажьте четыре угла бумажной купюры, и она удвоится. Смешайте ладан, миру и сандаловое дерево.

После приготовления добавьте в бутылку лавровый лист.

• *Масло «спокойствие мыслей»* – применяется для успокоения мыслей в трудных ситуациях. Смешайте лаванду, розмарин и иголки вечнозелёного дерева, добавьте масло.

• *Масло соблазнения* – для соблазнения избранника, мажется за ушами, под левой подмышкой, сзади на шее и между бедрами. Две столовые ложки гвоздики (пряность) добавить в масло.

После приготовления добавить корень вербены.

- *Масло ВАН-ВАН* – для самых разных вещей.

Смешать 2 ложки лимона с 2-мя унциями масла (унция=16 г).

После приготовления бросить щепотку освящённой соли.

- *Масло, привлекающее любовь* – привлекает любовников.

Наносится на лоб, сердце и гениталии.

Смешать 2 унции масла с двумя столовыми ложками любой из следующих трав: жасмин, красная роза, лаванда. Или смешайте две части лепестков красной розы с одной частью корицы. Положите смесь в масло. После приготовления добавьте в бутылку с маслом фиалковый корень.

• *Масло здоровья* – Этим маслом мажут лоб во время болезни. Две ложки масла смешайте с двумя ложками любой из трав: роза, гвоздика, гардения, лимонная корка.

Вот перечень некоторых масел. При их применении обязательно читается заклинание:

*«Аю-аю-аю, всех духов созываю, в помощь мне всех призываю на
(перечисляете потребности которые вам нужны), зазываю. Как удачлива и
благосклонна моя судьба, дело к делу, а масло к телу».*

Заклинания читаются и при их изготовлении. Когда масло будет изготовлено, зарядите масло своей энергией, положите поверх склянки свои руки и представив, как энергия заряжает их, одновременно мысленно задайте программу для каждого масла, на что оно впоследствии будет направлено.

Самое часто используемое масло:

- *Масло силы* – Наносится на лоб, шею, грудь и над бровями. Участвует почти во всех ритуалах. Смешайте в равных частях измельчённую лимонную корку и ладан.

Положите две столовой ложки этой смеси на 60 г масла.

Отстояться 3 дня.

Вообще любое масло должно с момента приготовления отстояться 3 дня.

Глава 3. Цветочная магия

Приворотная, защитная и прочая колдовская сила трав просто не могла не передаться эфирным маслам, из которых они получены. Почему бы тогда не сделать соответствующие сборы для собственных магических целей. В разных пособиях по зелёной магии приводятся самые различные рецепты смесей на все случаи жизни.

Принцип из создания: берёте небольшой сосуд тёмного стекла с притёртой крышкой, наливаете туда масло-основу (не важно какое), затем начинаете добавлять эфирные масла по рецепту. После каждой добавки вращаете сосуд по часовой стрелке, чтобы масло смешалось с основой, и представляете себе итог: кучу денег, неземную красоту, защиту от дурного глаза. Это действие называется визуализация и обязательно в магическом ритуале, только запомните: нужно представлять, а не проговаривать мысли и верить в то, что вы представляете. Затем мажете составом (в зависимости от назначения) деньги, кошелёк, входную дверь, своё лицо, руки и т. д. И действуйте магия помогает только тем, кто трудиться над решением какой-то задачи.

Рецепты масел

- *Масло, привлекающее быстрые деньги.*

Пачули – 7 капель, кедр – 5 капель, ветивер – 4 капли, имбирь – 2 капли. Деньги привлекают и базилик, шалфей, апельсин, мята, ромашка, корица, жасмин, гвоздика, мирт, мускатный орех, сосна.

- *Масло для разговора.*

(торговым агентам, рекламным менеджерам, политикам) Иланг-иланг – 4 капли, лаванда – 2 капли, роза – 1 капля. Берите на переговоры – произведение приятного впечатления и сами будете спокойны.

- *Масло «приди ко мне» (приворотное).*

Пачули – 5 капель, корица – 1 капля. Этой смесью нужно намазать белую свечу и жечь её, представляя любимого.

- *Масло для защиты человека от сглаза и дома от воров.*

Базилик – 4 капли, герань – 3 капли, сосна – 2 капли, ветивер – 1 капля. Носить при себе для защиты, смазывать окна и двери дома.

Обряд на омоложение

На молоко и розы

День недели – среда, луна прибывающая.

Время: 10 часов вечера. Берём 10 литром молока, набираем тёплую ванну. Перед этим на молоко начитываем следующий заговор.

*«С молоком росли,
С молоком жизнь приобрели,
Тремя именами судьбу в свои руки взяли.
Первое имя – Асих,
Второе имя – Бурее,
Третье имя – Вахес.
Тому свидетельствует архангел Рафаэль.*

Аминь».

Затем выливаем это молоко в ванну и принимаем ванну. Когда находимся в ванной представляем, как наши хвори, болезни, неприятности вместе с потом выходят из нашего тела. В ингредиенты молока впитываются нашим телом, старые клетки отмирают, отходят от тела, кожа становится розоватой, молодой. На следующей неделе: день недели среда, луна прибывающая. Покупаем семь роз. На них начитываем заговор:

*«Из капель воды, из ветра и пыли,
Источник любви родила земля,
Богиня Диана силу дала,
Телеса омоем сверкающим светом.
Возродиться раб (а) (Имя)
Как капли росы».*

Заговор читаем 7 раз. кладём розы в тёплую ванну, находясь в ванной представляем, что мы находимся в поле роз и каждый из цветков даёт нам лучисто-серебристые пучки света, которые входя в наше тело, пронизывают его до каждой клеточки.

На яблоки

Покупаем 7 спелых яблок. День недели среда, луна прибывающая, время – 10 часов вечера. Кладём яблоки в кастрюлю, заливаем колодезной водой, доводим до кипения. Как только вода закипит, начитываем заговор, затем выливаем в ванну яблоки вместе с водой. Заговор:

*«Семью святыми именами, омоем тело я своё,
Откройся таинства семи,
Первая звезда Артемида,
вторая – Арей,
третья – Гермес,
четвёртая – Зевс,
пятая – Афродита,
шестая – Кронос,
седьмая – Гелиос».*

Обряд на омоложение через росу

Время 4,30 утра.

На Иван Купала находим в лесу полянку, обычно в это время поднимается туман. Необходимо, чтобы рядом с поляной был водоём (речка, озеро), раздеваемся догола и катаемся по росе через правое плечо. После этого идём к водоёму и купаемся. Когда будем вытирать тело полотенцем, скажем:

«Бахус, Сурихус. Вайдас (имя ваше) пааранос».

Ранее такой ритуал часто проводили сельские жители.

Глава 4. Белая магия

Убрать головные боли

Покупаем тёмно-синий материал под размер косынки. День недели среда, луна убывающая. Вечером, ложась спать, одеваем эту косынку. На следующий день едем в лес, взяв с собой гвоздик и этот платок. Ищем осину, платок завязываем на 3 узла на одну из веток осины. На каждый узел говорим следующий заговор: *«Как узел завяжу, так этим узлом свою головную боль к осине привяжу»*. Заговор читается 3 раза на каждый узел. Затем берем гвоздь, на него наматываем своих 3 волоса и забиваем его в осину, говоря:

«Как этому гвоздю в осине быть, так и рабе (имя) головную боль свою не знать. Аминь».

Уходим не оглядываясь.

Вылечить варикоз

День недели среда, луна прибывающая. В зависимости от нашего материального состояния покапаем свежий виноград, или изюм, вытаскиваем виноградные косточки. Начитываем на них следующее:

«Кость от кости, а рабе(у) (имя) чистые жилы стеленные. Все 77 жил. Аминь».

После того, как начитали, берём 1 стакан кипятка, утром на голодный желудок, добавляем 1/3 лимонного сока. Выпиваем пол стакана. После этого берём 1 ч. лож. косточек, медленно пережевываем их и запиваем остатком воды. Делаем 15 дней каждый день, затем 15 дней перерыв, затем повторяем лечение. Положительный результат скажется в течение 2-х месяцев.

Подлечить спину (хандроз)

Берём шерстяную, либо натуральную нитку, но ни в коем случае не синтетическую. Замеряем этой ниткой от своего копчика до основания шеи. После этого, идём в лес, ищем осину. Завязываем на одну из веток осины 3 узла и читаем заговор:

«Осине сохнуть, а рабу (имя) утин не знать. Аминь».

Можно применить другой метод, если нет возможности выехать в лес, а спина либо шея очень болит. Подходим к косяку двери, становимся к нему спиной, как можно плотнее, прижавшись, и произносим следующий заговор:
«Как косяк прямой, так и спина раба(ы) (имя). Аминь».

Повторить 7 раз. Как показывает практика боль утихает.

Для достижения благополучия

Данный ритуал проводится: день недели – четверг, луна – прибывающая, время – 8 часов утра. Существует в народе такое поверье. Если мы знакомимся с людьми, стоящими выше нас в социальном плане, жизненный поток благополучия разворачивается в нашу сторону. Если мы знакомимся с людьми, стоящими ниже нас в социальном плане, в нашей жизни начинает проявляться отрицательная информация.

Берём майонезную баночку, свою фотографию в полный рост. Баночку заполняем сахарным песком (сладкая жизнь). Предварительно на листке бумаги создаём проекцию того, чего хотим достичь в своей жизни. Например, достаток, благополучие, здоровье и т. д. Этой бумажкой обматываем свою фотографию по часовой стрелке. Затем вырезаем из газет, журналов 12 фотографий преуспевающих людей и так же слой за слоем обматываем по часовой стрелке свою фотографию. Впоследствии кладем это в банку с сахаром, залив песок мёдом.

Когда заливаем мёдом, говорим:

«Как пчёлы кружатся цветы опыляя, так и я раб(а) (имя) буду в потоке успеха».

После этого закрываем баночку крышкой, обмотав её фольгой. В лесу выбираем здоровое, крепкое дерево и закапываем банку под дерево. Проекция успеха начинает работать через 2–6 месяцев.

Выиграть крупную сумму денег

День недели – четверг. Время – 10 часов вечера.

Чертим круг, определяем восток, запад, север, юг. На каждую из сторон света ставим по свече. Возле каждой свечи рядом кладем элементы стихии:

север – соль;

запад – вода;

юг – огонь;

восток – ставим жаровню, в неё зверобой, если нет жаровни, заменяем её любой металлической тарелкой. Зверобой зажигаем, чтобы он дымил. Повернувшись лицом на восток, произносим заклинание:

«Заклинаю вас, святые ангелы, именами: Кадос, Кадос, Кадос, Эшерсп, Эшерси, Эшерси, Катим, Хатим, Хатим, Иа – Властителем, веков, Кантин, Жаим, Жаних, Анне, Кальбар,

Саббак, Бетифап, Аль-наим. Заклинаю вас, Адонаем, сотворившим в пятый день рыб и гадов, а птиц – на поверхности земли.

Ангелами, служащими в шестом легионе в присутствии святого ангела, могущественного и превосходного их начальника, князя. Именем звезды Юпитера и её печатью Адонаи, высиший создателем всего. Именами всех звёзд, их силами и могуществом и, наконец, именами всех, ранее наименованных: заклинаю тебя, о, великий Сахиель, ты, который председательствуешь в день Юпитера! Приди ко мне на помощь и исполни мою-волю».

Затем берём чистый листок и 40 раз пишем наше желание. После этого сжигаем листок, пепел сдуваем так, чтобы он не полетел в вас.

Если девушка одинока, не может выйти замуж

По преданиям за любовь отвечает день недели пятница. За успех – четверг. В 24 часа ночи с четверга на пятницу проводим следующий ритуал.

Луна прибывающая.

Необходимые компоненты:

1. 7-мь бутонов роз.
2. 1 пакет мака кондитерского.
3. Своя фотография в полный рост.

4. 2 зеркала
5. Свечи: красная – огонь, борьба, синяя – цвет энергии, зелёная – цвет расцвета, белая – нейтральная, 2 шт.
6. 3 ленточки по 1 м. Красная, синяя, зелёная.
7. Вина кагор.
8. Мёд – 50 г.
9. 12 вырезок из газет, журналов, мужчин, которые нам нравятся.
10. Пустая баночка.

Вначале ритуала принимаем ванну (на выбор): с вербеной, с хмелем, с вербой, с подснежниками.

Ванну принимаем в зависимости от того, какое растение можем приобрести. Когда принимаем ванну представляем, что наше тело красивый цветок. Цветок может быть любой, тот, который вам нравится.

Приняв ванну, одеваем свободную одежду. Украшений на теле не должно быть никаких. Чертим мелом круг не менее 1,2 м.

Расставляем свечи в той последовательности, как показано на рисунке:



Свечи зажигаем в порядке нумерации. Берём своё фото, мажем мёдом слегка, тонким слоем. 12-ть фотографий, которые мы ранее приготовили, мелко режем на кусочки. Затем на фотографию свою кладём тонкий слой лепестков роз. Заново заливаем мёдом. Поверх мёда сыпем мелко порезанные вырезки 12-ти мужчин. Сверху сыпем слой мака. Затем опять мёда. На мёд кладем слой лепестков роз.

Слои кладем, как показано на рисунке:

1
2
3
4
5
6
7
8
Фотосвое
Мед
Розы
Кусок фототол 12-ти
Мед
Мак
Мед
Роз



Затем сворачиваем в трубочки. А трубочку обвязываем на узел ленточками 1/2 каждой.

1. Красная.
2. Синяя
3. Зелёная.

Свиток кладём в баночку и заливаем вином. Когда льём вино, читаем следующий заговор:

*«Как вино льётся,
Как мак разум туманит,
Как розы благоухают,
Как пчелы, кружась на мёд слетаются,
Так и я раба (Имя) с сего дня более не буду одна.
Аминь».*

Закрываем банку крышкой. Баночку закопать под здоровой березой. На одной из веток березы завяжем остатки 1/2 ленточек.

1. Лента красная.
2. Синяя
3. Зелёная

Когда будем завязывать узел, скажем на каждый следующий заговор:

*«Как я раба (Имя) узел завяжу, так с этим узлом жениха себе привяжу.
Аминь».*

Остаток роз, мака оставляем на перекрестке.

Р. s.: Результат не заставит себя долго ждать.

Код на бизнес

День недели – четверг, число чётное.

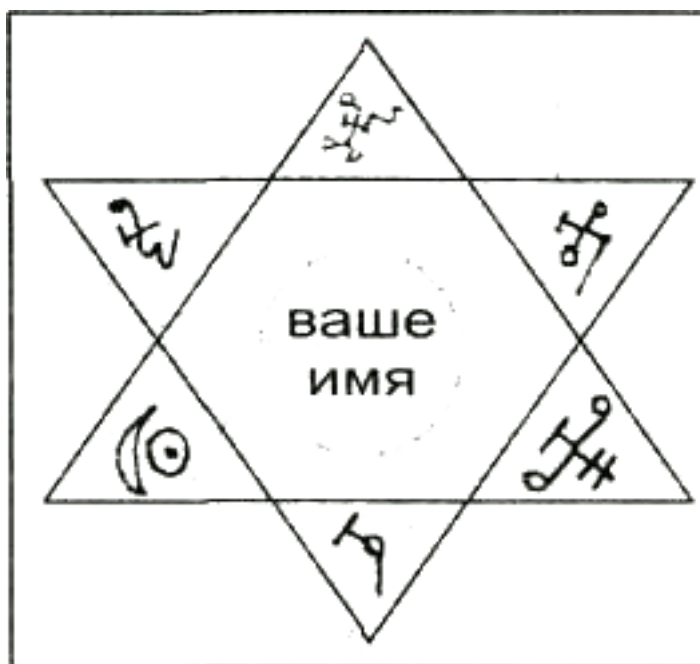
Луна прибывающая.

Время проведения ритуала с 4,30 до 5.30 утра.

Необходимые компоненты для ритуала:

1. 2 пакета мака кондитерского.
2. Свечи: красная, синяя, зелёная, жёлтая.
3. Вино кагор.
4. Своя фотография в полный рост.
5. Мёд.

Р. s.: Если наш бизнес связан с бумагами, договора, векселя и т. д., то делаем их ксерокопию. Если это торговля – на листе чертим этот рисунок:



На листке пишем название товара, вещей, которые продаём.

Когда всё подготовили, принимаем ванну, в которую добавляем 7-мь больших ложек соли, 12 капель масла розы. Приняв ванну, надеваем свободную одежду тёмных тонов. На теле не должно быть украшений. Чертим мелом круг вершиной звезды на юг. Расставляем свечи в порядке нумерации. В каждую из чаш наливаем вино. Зажигаем свечи в порядке нумерации, повернувшись лицом на юг, произносим следующее заклинание:

*«Аха-ю, Аха-ю, Аха-ю, Са-векас, прими моё вино тебе на еду, а мне рабе
(Имя) но успех».*

Как только почувствуем тепло или лёгкое щекоотание, приступаем к ритуалу. Свою фотографию посыпав маком, поверх мака кладем тонкий слой мёда, на мед либо наши договора, либо лист с наименованием товара. Сворачиваем в трубочку и сжигаем. Часть пепла уносим на рабочее место, где торгуем или работаем, вторую часть оставляем на любой дороге.

Р. s.: Результат скажется через 21 день.

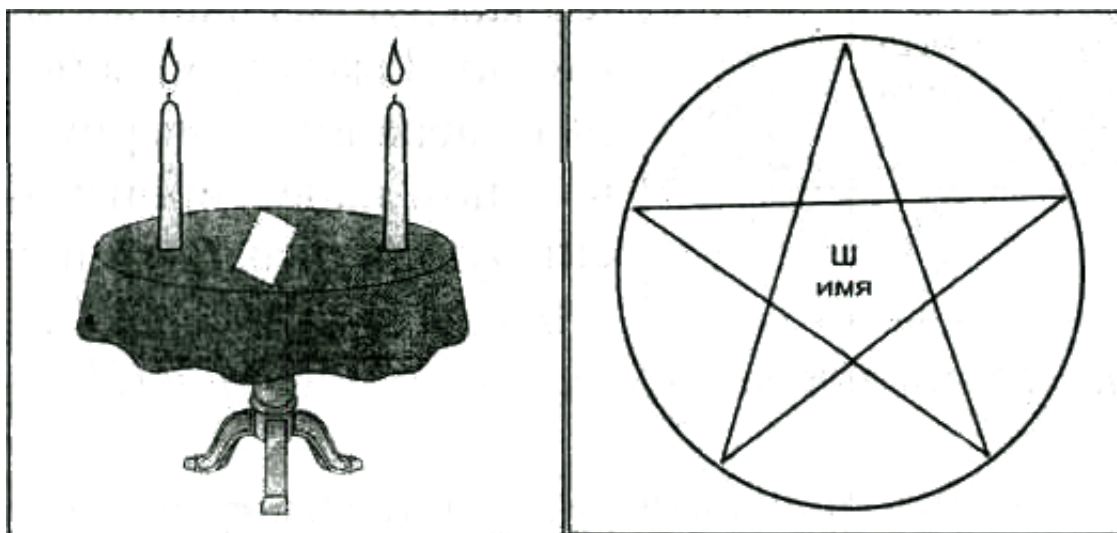
Если человек сильно пьёт

Ритуал проводят в среду, время с 13,30 до 14,30.

Луна убывающая.

Необходимые компоненты:

1. Живая аквариумная рыбка: (если лечим мужчину – самец, если женщину – самка).
2. Пустая баночка.
3. Бутылка алкоголя, который пьёт человек.
4. Фото алкоголика.
5. Две свечи белых хозяйственных.



На стол кладем чёрную скатерть, подойдёт кусок чёрного материала не менее 50×50 см. Вначале рисуем на материале следующую пантаклю. На пантаклю положим фотографию пьющего лицом вверх. Поверх фотографии поставим пустую банку. Льем в банку алкоголь. Затем зажигаем свечи. В банку с алкоголем опускаем живую рыбку и читаем следующий заговор:

«Как рыба (пиво, водку, вино – в зависимости от того, что налили) не пьёт, в водке не живёт, так и ты раб(а) (Имя) более не пьёшь. Аминь».
(Прочитать 3 раза).

Вино поставить – пусть выпьет алкоголик. Затем в течении месяца, когда алкоголик спит, читать молитву:

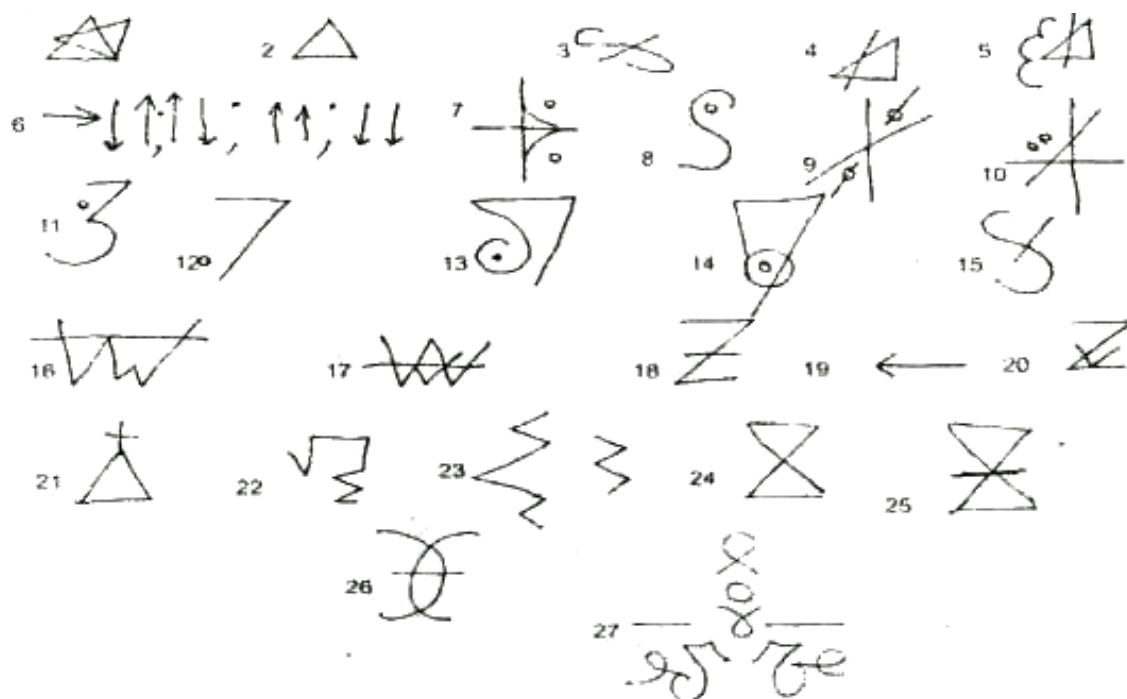
*«Как раб (а) (Имя) родился,
Водною пеленою крестился,
Так и-с сего дня, моего крепкого наказа не пьёт.
Иди хмель и вино под Алатырь камень, на синее море Буян.
А кто тот камень Алатырь ломает,
Тот слово Божьего не произнесёт. Аминь».*

Если наш организм ослаб

Необходима биоэнергетическая подпитка от природы.

День недели – среда, луна роли сильно не играет.

Время с 4.30 до 5.30 утра. Лучше это проводить в лесу рядом с речкой или озером. Если нет возможности съездить в лес, то мысленно представляем лес, речку. Лицом стоим к воде. Левая ладонь открыта кверху, а правой. 2-мя перстами, чертим в воздухе следующие знаки:




В порядке очерёдности, представляя, как жизненная сила природы входит в нас через левую ладонь и разливается по всему телу лучисто-серебристой энергией. Когда сделаем все пассы правой рукой, сделаем 3 поклона на 4 стороны света.

Мысленно благодаря мать природу.

Руническое исцеление

Если у человека порча, сглаз. День недели – четверг, число чётное, время – с 5,30 до 6,20 утра.

Берём чистый лист бумаги и рисуем следующие символы:



Затем, скатав в трубочку и попрыскав святой водой, вшиваем в одежду больного.

Как избавиться от сильной порчи

Луна убывающая, день недели – среда.

В церкви берём 12 свечей по 50 копеек, на закате солнца идём на кладбище, ищем могилу со своим именем. Ставим кругом 12 свечей вокруг могилы. Зажигаем свечи и заходим в круг. Читаем 12 раз «Отче наши», затем произносим следующее заклинание:

«Во имя Ота и Сына, Дух имени моего сними с меня, раба(ы) (Имя) все хвори, беды, невзгоды, болезни. Двенадцать свечей стоят, свечой огнём горят, как двенадцать свечей, так и двенадцать апостолов со мной стоят. Круг в круге, а апостолы вокруг меня. Как они чисты, так и я, раб(а) (Имя), чиста. Аминь».

Уходя с кладбища, свечи не гасим и не оглядываемся.

Придя домой моем обувь, принимаем ванну.

Снятие порчи

День недели – среда, время заката.

Берём именное или хлопковое полотенце, намочим его и начинаем обтирать с левой ноги против часовой стрелки, кончая правой ногой, своё тело, читая заговор:

«Слева направо, справа налево вы меня, рабу (Имя) изурочили. Сам(а) себе пособию, полотно к дороге, хворь косине. Осине сохнуть, а рабу (е) (Имя) быть здоровой. Аминь».

Снятие сглаза

Луна убывающая. Время заката. Женщинам – женский день, мужчинам – мужской день.

Берём сырое яйцо и, начиная с правой ноги вверх, катаем по телу по часовой стрелке, кончая левой ногой. При этом читаем заговор:

*«Катится так катится
Катится да перекатится
Все хвори, беды, болезни, невзгоды
Хитки, прытки, молвы, примолвы,
Наговоры, заговоры – как яйцо это катится.
Плюем три раза через левое плечо:
Чур на яйцо с раба(ы) (Имя). Аминь».*

Читаем 7 раз. Затем яйцо разбить вне дома.

Снятие смертельной порчи

День недели – среда, луна убывающая.

В 12 часов ночи идём на кладбище, ищем могилу до года с момента похорон, на могиле чертим ножом небольшой круг и ложимся на могилу.

Читаем 12 раз «Отче наш» и уходим с кладбища, не оглядываясь.

Одежду сжечь, следя, чтобы пепел не летел на нас.

Снятие смертельной порчи либо заболевания

В жизни бывают очень трагические ситуации, заболевания с плохим концом для человека. В данном случае применяем следующий ритуал, в то же время этот ритуал прагматичнее проводить в наши дни. Хотя старые люди его выполняют. Для этого ритуала нужно найти знакомых или договориться в морге с людьми, у которых только что умер близкий человек. Объяснить, что ваш близкий болеет, чтобы те люди не обиделись на Вас, у них самих большое

горе, объясните, что помочь Вам в этой ситуации может только умерший человек, что по преданиям считается, что умершему открыты ворота Херона, проводника в загробный мир.

Нужно поставить гроб с умершим на две табуретки, вокруг гроба начертить круг и поставить четыре свечи на четыре стороны света. Хочется заметить, что данный ритуал может выполнять очень сильный мастер, не ниже пятой ступени. Мастер берёт больного правой рукой за левую руку и проводит за собой под гробом, начиная с правой стороны и выходя на левую сторону покойника, читая заклинание:

«Два столба, две опоры, перекрытия (имя умершего). Ворота открыты, зовут раба (имя умершего) рабу (имя умершего) к Херону, а рабу (имя больного) к богине Диане Варесекр, Амбакала, Вирус, Ту-руис (имя больного) Сиды Кияда».

Р. s.: Мастер до начала проведения ритуала должен соблюдать строгий пост. Как правило больной после данного ритуала живёт столько, сколько проживёт сам мастер. Признаки, что ритуал прошёл успешно: у больного появляется слабость, тянет в сон; у мастера: меняется цвет лица, темнеет, физиологически его должно слегка потрясывать и чувствоваться небольшая тяжесть на плечах. После ритуала мастер дней 5 лежит в лёжку, больной же идёт на поправку.

Икжицкий код на бизнес

Бывают в жизни случаи, когда ребёнок маленький, родные, не думая о завтрашнем дне, ругают его всякими непотребными словами. Впоследствии формируется отрицательное энергополе, которое отражается в дальнейшей жизни человека. Став взрослым, этот человек может работать на 3–4 работах, но из нищеты не вырваться и за что бы он ни брался, до конца ничего не может довести. Чтобы изменить сию ситуацию, проводим следующий ритуал.

Берём фото человека, у которого жизненное невезение, в возрасте: 3 года, 12 лет, 15,5 лет (между 15 и 16). Два круглых небольших зеркала.

На рабочий стол стелим белое новое полотно, рисуем на нём круг, в круге звезду, вершиной от себя, в центре пишем имя неудачника. За кругом по бокам ставим 2 контрольные свечи: по левую руку ставим зелёную свечу, по правую – красную. Зажигаем. Берём одно из зеркал, лицевой стороной кладём зеркало на звезду, на обратную сторону кладём фотографию трёх лет лицом к себе. Посыпаем фото кондитерским маком, второй слой – пух одуванчика, третий слой – сахар, четвёртый слой – мёд. Затем всё это закапываем по часовой стрелке обыкновенной свечой, т. е. запечатываем. После этого берём фото 12-летнего лицом к себе и повторяем все снова: 1 слой – мак. 2 слой – пух одуванчика, 3 слой – сахар. 4 слой – мёд и запечатываем. После этого аналогичного проделываем всё с фотографией 15-летнего возраста.

Когда всё сделали и завальцевали все 3 фотографии, закрываем вторым зеркалом, зеркальной стороной к себе. Берём фольгу и хорошо, плотно заматываем в неё. Едем в лес, выбираем крепкое здоровое дерево и закапываем под него. На этом дереве завязываем три ленты, на каждой по три узла. Первая лента – зеленая, вторая – синяя, третья – красная. Когда мы делаем слои на фотографиях, читаем 7 раз на каждую фотографию:

«Лик от меха, зеркало от зеркала, ветка от ветки, крупинка к крупинке, сладкое к сладкому, горькое к горькому, арабу(е) (Имя) счастливую долю. Аминь».

Заговор читаем на каждый узел ленточки 1 раз:

Как узел завяжу, так с этим узлом к рабу (е) (Имя) счастье, здоровье, удачу привяжу. Аминь».

Когда мы выполним ритуал, т. е. завяжем все ленточки, будет очень сильно тянуть оглянуться – не делайте этого и, пока не переступим порог своего дома, ни с кем не заговаривать. Чтобы узнать, успешен ли был ритуал, мы можем проверить по снам, ибо как общеизвестно, у каждого человека есть ангел-хранитель, следовательно, данному человеку его ангел-хранитель принесёт сон. Сон же мы можем раскрыть по соннику. Но. Как правило, людям, которым был проведён этот ритуал, снился положительный сон.

Обряд омоложения или подпитка своего организма силами земли

Данный ритуал проводится: луна – прибывающая, день недели – среда, время восхода солнца с 4-х до 4.30 утра.

Выезжаем на природу, ищем место с лугом, полевыми цветами, рядом необходим любой водоём (пруд, озеро, речка). Раздеваемся догола и катаемся поросе через левое плечо направо, читая заговор:

«Трава к траве, росинка к росинке, цветок к цветку, туман от земли, а рабе (у) (Имя) здоровая доля на 77 жил, на 77 полужил, на 77 косточек. Тому свидетельствует ветер, небо, земля и Бог Ра. Силы жизни враба(у) (Имя) пришла ВИИСИТКА, КИИДА».

После этого идём в пруд и купаемся, после воды тело не вытираем, ждём, пока живительная влага впитается в ваше тело.

Взять силу при ослабленном здоровье

Как общеизвестно из глубоких преданий старины, а кто знает – делает сейчас. Во многих деревнях, когда режут скотину, мужики пьют свежую кровь домашних животных. Кровь пить необходимо только у хорошо знающего хозяина скотины, чтобы она не болела. Когда режут скотину, на свежую кровь (25 г) читаем заговор:

«Красное к красному, руда к руде, сила к силе, а рабу(е) (Имя) здоровье. Аминь».

Слишком часто данный ритуал проводить нецелесообразно, т. к. могут последовать осложнения с желудком (кровь животных расслабляет стенки желудка).

Чтобы тело было чистое, бархатистое

Многие девушки страдают угревой сыпью и на этой почве у них развивается комплекс неудовлетворения или девушка недовольна не бархатистой кожей. Также этот ритуал могут проводить женщины. День недели – среда, луна прибывающая, время с 5 утра до 6 утра. Едем в лес, новым ножом режем крапиву, чтобы не обжигать руки, надеваем перчатки. Когда режем крапиву, читаем заговор:

«Как крапива жалит, своими колючками обжигает, так и этой крапивой будут сожжены все прыщи рабы (Имя). Как иголки на крапиве не пересчитать, так с сего, дня на теле рабы (Имя) не будет прыщей. Аминь».

Берём полынь, полыни рвём 1/3 от охапки крапивы. На полынь читать заговор не нужно. Затем рвём 2/3 пучка крапивы мать-и-мачехи. Когда рвём мать-и-мачеху, читаем:

«Как у тебя, мать-и-мачеха, одна сторона белая, другая тёмная, так и у меня рабы (Имя) будет тело белое».

После этого едем домой, траву кладём в тазик, заливаем на 5 минут кипятком. После этого набираем тёплую ванну и выливаем траву в ванну, начитываем при этом 7 раз:

«Травинка к травинке, росинка к росинке, а рабе (Имя) чистую кожу».

Данный ритуал можем проделывать 3 раза в месяц. Эффект улучшения не заставит себя долго ждать, но в зависимости от степени угревой сыпи.

Проделав этот ритуал 3–4 месяца, тело становится чище.

Снять венец безбрачия

Мы описываем этот ритуал для того, что в наше время очень много девушек, женщин, которые не могут выйти замуж в силу причин, не связанных с каким-то определённым человеком, а в силу того, что на определённой девушке существует отрицательная биоинформация, так называемый венец безбрачия. Девушка с виду видная, чистоплотная, имеет хорошую работу, образование, т. е., казалось бы, как такая девушка не может выйти замуж. Дни проходят, года, а она не может создать семью. Люди мужского пола избегают её. Чтобы убрать эту отрицательную информацию, нужно провести следующий ритуал:

День недели – пятница, луна убывающая, время с 8,20 до 9 утра.

Стелим на стол совершенно новое белое полотно.

Чертим круг диаметром 50 см, в центре круга изображаем вензель башни Афродиты, в центре вензеля пишем имя девушки, которой необходимо выйти замуж. По четырём сторонам круга слева направо ставим четыре свечи:

1. желтая, будет по левую руку;
2. перед вами красная;
3. по правую – синяя;
4. внизу – зелёная.

Берём 7 цветов, предпочтение желательно отдать ромашкам, но может быть любой многолетний цветок. Из этих цветов под размер своей головы, начинаем плести венок, когда плетём венок, Читаем заклинание 7 раз:

«Вишта, Ветас, Бараг, Салюта, Иришта (Имя девушки), Кабапага, Верипа, Аьатус, Сакьта, Ициип (Имя девушки), Сейфрака, Мадус, Ириаст, Вакеда».



Когда сплетём венок и прочитаем это заклинание, оплетаем венок жёлтой лентой, читая 1 раз заклинание:

«Сээтата, Вишта (Имя девушки), Кабала, Марак, Ту-мунос, Асвигас, Асметус, Самата, Карада, Джудала, Ва-калisa, Посида (Имя девушки), Кареда, Ведас».


Затем вплетаем красную ленту, читая 1 раз предыдущее заклинание. После красной вплетаем синюю ленточку, читая 1 раз это же заклинание. Последняя лента – зелёная, всё аналогично. Наводим густой сахарный раствор, прыскаем каким-либо пером на этот венок сахарную воду по часовой стрелке. После этого берём кондитерский мак и по часовой стрелке посыпаем венок маком, мысленно представляя тип своего мужчины. Свечи должны гореть до тех пор, пока вы не сходите на речку и не пустите этот венок по течению. Когда будете пускать венок по течению, мысленно представляя тип своего мужчины и читая первое заклинание. После этого остатки мака высыпаете на перекрёсток дорог, не оглядываясь идёте до своего дома молча, ни с кем не заговаривая. Как правило, девушка, с которой был проведён данный ритуал, выходит замуж в течение года. Но никогда и никому она не должна рассказывать об этом, ибо последствия могут быть плачевными. В данном случае она разведётся с мужем, или венец безбрачия перейдёт на её детей.

Венец безбрачия

Этот ритуал считается одним из сильнейших и требует больших энергетических и эмоциональных затрат для человека, проводящего его. Перед данным ритуалом соблюдается строгий пост в течение 7 дней до начала проведения ритуала. Во время ритуала Мастер или девушка не должны кушать ни мясо, ни рыбу. Когда провели 7 дней строго поста: день недели – пятница, луна прибывающая, время от 4.30 до 5.30 утра.

Во время проведения ритуала на человеке не должно быть никаких украшений, волосы распущены, одежда свободная, ноги не обуты и не одеты, совершенно голые ноги, ибо ноги очень сильно подпитываются от земли.

Стелим на стол совершенно белое новое полотно, либо хлопок, либо лён. Чертим на нём круг диаметром 50 см и рисуем следующее:



Нарисовав пентаграмму, по левую руку ставим первую свечу – фиолетовую, вторую – красную, третью – синюю, четвёртая – зелёная. Свечи ставим по часовой стрелке и зажигаем их. Берём фото девушки, для которой проводится ритуал, и сжигаем её. Все действия проводим в центре пентаграммы, предварительно растопив пчелиный воск, добавив туда пепел от фотографии, немножко сахара, 2–3 волоса данной девушки и, мысленно представляя образ девушки, лепим из этого парафина женскую фигуру. Когда лепим ни о чём постороннем не думаем, только о том, как эта девушка ходит, её лицо, мимику, жесты, стараемся как можно больше передать на эту фигуру информации об этой девушке. Когда фигура готова, она должна быть не менее 10–12 см. Вдоль позвоночника ножом пишем её имя. После этого, предварительно узнав от девушки тип того мужчины, который ей нравится, начинаем лепить мужскую фигуру со всеми органами. Когда слепим фигуры, начинаем освещать первую – женскую, берём её в руки и вдыхаем воздух, представляя, что вдыхаете жизнь, произнося заклинание:

«Сэтта (Имя девушки), Барита, Асветус, Каедус, Куерида, Матос».

После этого подносим фигуру к пламени синей свечи и слегка ей обжигаем, затем читаем следующее заклинание:

Хорато, Куедо, Саню (Имя девушки).

Подносим фигурку к пламени красной свечи. После этого читаем заклинание:

«Тутос, Сидес, Пэта (Имя девушки), Марак».

Подносим фигурку к фиолетовой свечи, после этого читаем следующее заклинание:

«Мутос, Куедо, Еристос, Виста (Имя девушки), Ма-ракита».

И подносим к пламени свечи зелёной.

После освещения фигурки девушки, освещаем фигурку мужскую, не называя имени и повторяя ритуал освещения аналогично женской фигуре.

Когда фигурки будут освещены, начинаем шить и одевать фигуры в свадебные наряды. Девушку одеваем в фату белого цвета, на мужчину шьём костюм тёмного цвета. Когда фигуры оденем, скрепляем правую руку мужчины с левой рукой женщины. После этого по кругу большой пентаграммы сыпем по часовой стрелке мак, семена одуванчика, семена огурца, сахар. Сыпать нужно в той последовательности, какая приведена.

После этого фигурки ведёте по часовой стрелке по кругу 7 раз, читая следующее заклинание:

«Варета, Макка, Амата, Ваиста (Имя девушки), Амбакала, Кулаба, Вааражета, Тарату, Кюдос, Вас-та».

Читая заклинание 7 раз на каждый из 7 кругов. После чего убираем свечи с полотна, поворачиваем жениха к лицу невесты и прижимаем их друг к другу как можно ближе. Потом с левого края полотна заворачиваем бережно по часовой стрелке, свечи должны гореть, убрав их с полотна. Потом едете на природу, ищите здоровую крепкую березу и закапываете эти фигурки под ствол дерева, на самой же берёзе, на одной из веток завязываете 3 ленточки: красную, синюю, зелёную. Каждую на 3 узла, читая заклинание:

«Жумаз, Тидыв, Миттэс (Имя девушки), Абар, Кат, УЖЯВАЗ ЛЕЗУ КАК».

Уходим, не оглядываясь и не заговаривая ни с кем. Свечи, которые горят дома, должны прогореть полностью. Огарки же свечей относим на перекресток четырех дорог.

Р. с.: Данный ритуал сам по себе хоть и очень тяжелый, но считается очень сильным. Этот ритуал моя бабушка проводила в послевоенные годы всего лишь один раз, потому что он очень сильный и несёт очень большие кармические изменения на того человека, кому он сделан. Как правило, мастер, проводивший его, плохо себя чувствует в течение месяца. По преданию, мастер ни в коем случае не должен называть цену за этот ритуал. Заказчик сам должен назначить оплату, но. Если девушка назовёт очень маленькую цену, данный ритуал не принесёт положительного результата. В качестве примера, все вы, уважаемые читатели, знаете, как люди жили в послевоенное время. У моей бабушки была близкая подруга Елизавета Васильевна Курудыкина, у которой муж погиб на войне, в детей было четверо. Как вы сами понимаете, уважаемые читатели, в то послевоенное время выйти замуж было довольно проблематично, тем более с четырьмя детьми. Мы неслучайно приводим этот пример, ибо, заплатив моей бабушке коровой – самое дорогое, что осталось в хозяйстве, эта женщина очень многим рисковала, ибо вся семья жила за счёт коровы, но не прошло и двух месяцев, как в эту деревню с западных групп войск, которые оставались в Германии, приехал молодой, высокий, весь в наградах, капитан, назначенный председателем колхоза. Начиная с молодых девушек до женщин в возрасте полдеревни сохло девичьей тоской по этому человеку. И кто бы мог подумать, что он жениться на нашей Елизавете. Вся деревня была в шоке, когда молодой капитан сделал ей предложение. Впоследствии местные жители нарекли его Иван-пятидетный. Эта семья прожила очень долго и счастливо. Дети разъехались по городам, получили образование, и каждый из них устроил свою личную жизнь. Как вы поняли, Елизавета родила Ивану ребенка и назвала девочку в честь моей бабушки – Клавдия. С тех пор прошло довольно много времени, наречённая девочка Клавдия всегда поздравляет потомков моей бабушки.

Как занять счастливую долю

В простонародье бывают случаи, когда человек работоспособный, как говорят, золотые руки, имея 2–3 работы, не может, не получается жить обеспеченно. Для таких людей мы описываем ритуал. День недели – четверг, луна прибывающая, время 4,20–5,20 утра.

В это время едем на природу, предварительно взяв с собой баночку пустую, фото человека, у кого проблема, также берём новое льняное полотенце.

Приехав, как правило, в это время выступает обильная роса, положить в баночку фото человека, полотенцем начинаем собирать росу. Когда оно намокнет, выжимаем росу в банку. Росы нужно столько, чтобы фото покрылось росой. Когда это сделано, едете домой, кладёте в банку 5 монет по одной копейке. Затем, поверх монет, сыпете немного зерна. Баночку ставите на восток, и в течение каждого дня в 4,20 утра вы читаете 5 раз заговор, пока не прорастёт зерно:

«Тедирп ачаду иубар к монрез митэ с кат тетса рорп это онрез как».

Когда оно прорастёт, монетки положить в кошелёк и носить с собой, не теряя их в течение полугода со дня проведения ритуала. Проведя ритуал, вы заметите, как жизненная удача повернулась к вам лицом.

Чтобы не было скандалов в семье

Бывают случаи, когда близкие люди, живущие вместе, ругаются как кошка с собакой. В данном случае, чтобы в семье восстановился мир и лад, делаем следующее. День недели – среда. Сколько в семье живёт человек, столько берётся вилок и ножей, для женщины – вилка, для мужчины – нож. Кладём в любую посуду вилки и ножи, наливаем холодную воду и начинаем их как бы мыть, ополаскивая их в воде, читая:

«Я не нолей, вилки мою, а скандалы, склоки, ссоры, с раба (Имя) с рабы (Имя) смою, замою, от своей семьи отмою. Аминь».

Затем на этой воде завариваем чай и замешиваем тесто, готовим что-либо печное (пирог, пирожки, блины и т. д.). Когда замешиваем, говорим:

«Как пирог сладок, так с этим пирогом сладки от ношения рабы (Имя) и раба (Имя). Круг к кругу, слово к слову. Аминь».

Как достичь удачи

Берём три ленточки по 1 метру: красную, зелёную, синюю. Красная – огонь, синяя – энергетика, зелёная – расцвет. Выезжаем на природу, выбираем дерево, к которому нас тянет, но не осину. На ветки этого дерева завязывает каждую ленточку на три узла. Первую завязываем красную, вторую – синюю, третью – зелёную. Когда завязываем узлы, читаем:

«Как узел завяжусь, так и этим узлом у рабе(у) (Имя) удачу привяжусь».

И так каждый узел.

Если мы себя плохо чувствуем

Если нас преследуют неудачи, делаем следующее: День недели – среда, луна убывающая. Берём фотографию в полный рост, лицевую сторону фото поворачиваем к зеркалу и начитываем 7 раз заговор:

«Лик от лика, тень от тени, беда к беде, хворь к хвори, неудача к неудаче, удача к удаче, арабе(у) (Имя) благополучия. Аминь».

Оставляем фото, не трогая 41 день.

Как снять родовое проклятье

Берём фото человека в полный рост. Вокруг тела рисуем шесть кругов, седьмой – вокруг головы. На каждый круг берём по два сырых яйца – итого 14 штук. Берём яйцо и катаем против часовой стрелки по кругу, мысленно представляя круг, читаем заговор:

«Катится, катится, катится, да все беда, хвори, болезни, невзгоды, молвы, примолвы, наговоры, заговоры (плюём через левое плечо три раза) чур на яйцо с раба(ы) (Имя). Аминь».

И так читаем на каждое яйцо. Яйца выкидываем вне дома. Вечером этого дня идём в баню, перед баней сжигаем старую нестиранную одежду, которую не жалко сжечь, предварительно читая на одежду 7 раз заговор:

«Как одежда эта раба(ы) (Имя) сгорит, так и с этой одеждой проклятье сгорит раба (у) (Имя), тому свидетель перел и камень Алатынь».

Приняв баню, берём новую одежду и читаем 7 раз заговор:

«Как одежда нова, как одежда чиста, так и с этой одеждой чиста и нова жизнь раба(ы) (Имя). Аминь».

На следующий день идём в церковь, ставим свечи: одну – Николаю Угоднику, вторую – Божьей матери, третью – господу, четвертую – сорока святым.

Как избавиться от ненужных гостей

Берёте осину, из неё делаете 13 четырехгранных колышков, длина их не менее 12 см. Предварительно начитываем на колышки 13 раз заговор:

«Дорога к дороге, в рабу(е) (Имя) пелена на глаза, тому свидетельствует первый – Пута, второй – 50 сума, 3 – чёрта, 4 – чёрта рога, 5 – река, 6 – земля, 7 – вода, 8 – дорога осла, 9 – ось перуна, 10 – пыль пелена, 11 – судьба, 12 – стрела, 13 – сеть горбуна. Кому дорога к дороге, а рабу(е) (Имя) 13 колов».

Затем, прочитав заговор, ждёте непрошеного гостя, когда он вас от вас уйдёт, вы выходите на улицу, мысленно представляя его дорогу от вас, забиваете колышки на расстоянии 30 см друг от друга. Когда забиваем кол первый, говорим:

«1 – пута, 2 – сума, 3 – чёрта, 4 – чёрта рога. 5 – река, 6 – земля, 7 – вода, 8 – дорога осла, 9 – ось перуна, 10 – пыль пелена, 11 – судьба, 12 – стрела, 13 – сеть горбуна».

Как понравиться начальнику и иметь продвижения по службе

День недели – четверг, луна прибывающая.

Покупаем новое полотенце либо хлопок, либо лён, пачку кондитерского мака. Стелем перед собой во всю длину полотенце.

На конце полотенца ставим зеркало, зеркальной стороной к себе, мысленно представляя образ Вашего начальника. От зеркала к себе сыплетесь мак, читая заговор:

«Ни первый, ни последний мак к дурману, полотно к дороге раба (Имя начальника) к рабу(е) (Имя Ваше) ни первый шаг, ни второй. Как мак не пересчитать, так и рабу (Имя начальника) не пересчитать благодеяния к рабу (е) (Имя Ваше). Аминь».

После этого, собрав мак с полотенца, Вы сыпете его понемножку от кабинета вашего начальника к своему, читая вышеописанный заговор. Полотенце оставляете на работе под видом бытового. Не пройдет и месяца, как вы заметите, как мнение вашего начальника меняется к вам в лучшую сторону.

Как привлечь внимание мужчины

День недели – пятница.

Покупаем чёрный материал размером 50×50, семь роз, круглое зеркало. На зеркале рисуем пятиконечную звезду, в центре звезды пишем имя мужчины задом наперёд (Слава – авале), по лучам звезды ставим пять свечей красных, предварительно на свечах написав имя мужчины тоже задом наперёд. На зеркало сыпем лепестки семи роз, читаем заговор:

«Как эта роза сыпется, так и с этой розой воля раба (Имя) рассыплется.

Как эта роза сохнет, так и с этой розой сохнет раб (Имя) по рабе (Имя).

Розе сохнуть, засыхать, арабу (Кия) по рабе (Имя) сохнуть.

Роза к зеркалу, зеркало к тени раба (Имя мужчины)».

Свечи должны прогореть полностью, лепестки роз не убираем с зеркала до тех пор, пока лепестки не засохнут, затем мелко крошим их и сыпем туда, где живёт, ходит, работает мужчина. Когда сыпем розу, читаем вышеописанный заговор 7 раз. Когда сделаете ритуал, никому не рассказывайте об этом. В скором времени вы увидите, как мужчина станет обращать на вас внимание.

Вернуть мужа домой

Бывают случаи, когда люди, прожив счастливо в семье не один год, но волей случая или обстоятельств муж уходит к другой. Берёте кусочек нестиранной одежды вашего мужа, отрезаете тонкий кусок мяса, как строганина, с одной стороны мяса кладёте свою фотографию лицевой стороной к мясу, со второй стороны мяса фотографию мужа лицевой стороной. Обматываете мясо кусочком одежды, затем этот свёрток кладёте в сухое прохладное место и в течение 40 дней на рассвете читаете:

«Кровь к крови, а рабу (Имя) к рабе (Имя),

Как это мясо сохнет, так и раб (Имя) будет сохнуть по рабе (Имя).

Мясу сохнуть иссыхать, а рабу (Имя) быть с рабой (Имя) Аминь».

Как поправить здоровье

Если вы чувствуете, что Ваше здоровье стало слабеть, выбираете день недели – среда, луна прибывающая. Для ритуала Вам необходим парной веник:

Одна треть – дубовая, одна треть – пихтовая, одна треть – берёзовая.

Когда собираете веник, читаете заговор:

*«Как дуб отдельно рос,
Как сосна отдельно росла,
Как берёза отдельно росла,
Друг друга не видя, так и я, раба(а) (Имя),
Не буду с этим веником видеть болезни. Аминь».*

Заговор читаем 3 раза, идём в баню. Как правило, в русской бане делают не менее 3-х ступеней, подкидываем пар на третьей ступени и начинаем парить себя веником, читая заговор:

«Пар к воздуху, а рабу (е) (Имя) здоровья и благополучия. Как лист дуба отлетает от веника, так и болезнь отлетает от раба(ы) (Имя). Аминь».

Затем спускаемся на вторую ступеньку, поддаём пар и читаем заговор:

«Пар к воздуху, арабу(е) (Имя) здоровья и благополучия. Как иголка сосновая отлетает от веника, так и болезнь отлетает от раба(ы) (Имя). Аминь».

Затем спускаемся на первую, поддаём пар и паримся, читая заговор:

*«Пар к воздуху, а рабу (е) (Имя) здоровья и благополучия.
Как лист берёзы отлетает от веника,
Так и болезнь отлетает от раба(ы) (Имя). Аминь».*

После этого берём веник и начинаем обтирать своё тело веником по часовой стрелке. Вы почувствуете, что Вам станет легче, но Вам нужно в течение семи жней после бани, высушить веник и сжечь его вне дома. Когда будем жечь веник, читаем следующий заговор:

*«Один в трёх, болезнь, хвори, невзгоды в огне, а рабу (е) (Имя) здоровья.
Аминь».*

Уходим, не оглядываясь до самого дома.

Как вылечить от серьёзной, неизлечимой болезни

Бывают в жизни случаи, что человек очень сильно болеет и ему не может помочь официальная медицина. В народе этот ритуал называют переклад на животных. С точки зрения морали этот ритуал не гуманен, но, когда болеет родной, близкий человек, этот вопрос не ставится. И пусть ваша совесть решит, проводить вам этот ритуал или нет.

День недели – среда, луна убывающая, время – закат. Для больного мужчины – телёнок, для женщины – тёлка.

Хочется заметить, что ни сам Мастер, проводящий ритуал, ни больной не должны жалеть или сочувствовать животному. Если даже мысленно пожалеть его, то этот ритуал не принесёт положительного действия. Предварительно купив булку хлеба, Мастер даёт откусить кусочек хлеба больному, остатки скармливает животному, когда оно съест хлеб, Мастер читает заговор:

«Зерно к зерну, крошка к крошке, рабу(е) (Имя больного) здоровья, а тёлчке (Имя тёлочки) болезнь раба(ы) (Имя)».

Затем Мастер поворачивается лицом к больному и громко, зычно спрашивает:

– Ты, болезнь, чья?

Больной в ответ должен назвать имя тёлочки. После этого Мастер смотрит на тёлочку и громко, зычно произносит:

– (Имя тёлочки), как ты хлеб проглотила, так и болезнь с раба(ы) (Имя) взяла».

После этого Мастер берёт своей правой рукой за левую руку больного. В это время Мастеру потребуется помощь посторонних людей, желательно, чтобы копыта тёлочки были

привязаны на раскорячку, потому что животные очень чувствительны, и когда Мастер будет проводить больного под животным, оно может лягнуть либо мастера, либо больного, и тогда произойдет передача болезни генетически. Когда Мастер уверен, что всё в порядке, с правой стороны тёлочки приседает, держа больного за руку и, идя впереди, проводит за собой больного, читая заговор:

«Копыта к зелье, а стопы раба (Имя мастера) раба (Имя больного) к жизни и благополучию».

Как правило, если ритуал проведён правильно, не проходит и 12 дней, как животное заболит, а больной пойдёт на поправку. Сам по себе этот ритуал очень сложный и требует больших энергетических затрат. Перед ритуалом и Мастер, и больной соблюдают мясной пост. После ритуала больного тянет в сон, а Мастер в течение 2–3 дней чувствует себя совершенно разбитым. За проведённый ритуал родственники больного должны дать такую плату, во сколько они ценят жизнь своего родственника. Когда будут отдавать плату Мастеру, они не должны сожалеть об этих деньгах.

Заговоры от болезней

Чтобы не болеть или изгнать из тела любую болезнь, не дав ей развития, стоит знать особые заговоры.

Заговор первый

«Господи Боже, благослови! Во имя Отца, и Сына, и Святого Духа, аминь. Как Господь Бог небо и землю, воду и звезды, и мать сыру-землю твердо утвердил и крепко укрепил, и как на той мать сырой-земле нет никакой болезни, ни кровяной раны, ни щипоты, ни ломоты, ни опухоли, – так бы сотворил Господь и меня, раба Божия (имя), твердо утвердил и крепко укрепил жилы мои, и кости мои, и белое тело мое; так бы и у меня, раба Божия (имя), не было бы на белом теле, на ретивом сердце, ни на костях моих никакой болезни, ни крови, ни раны, ни щипоты, ни ломоты, ни опухоли. Един архангельский ключ, во веки веков, аминь».

«Заговариваю я раба Божия (имя) от двенадцати скорбных недугов: от трясовицы, от колючки, от свербежа, от стрельбы, от огневицы, от колотья, от дерганья, от морганья, от слепоты, от глухоты, от черной немочи, от злой лихорадки. Ты, злая трясовица, уймись, а не то прокляну тебя в тартарары; ты, неугомонная колючка, остановись, а не то сошлю тебя в преисподние земли; ты, свербеж, прекратись, а не то утоплю тебя в горячей воде; ты, стрельба утишишь, а не то засмолю тебя в смоле кипучей; ты, огневица, охладись, а не то заморожу тебя крещенскими морозами; ты, ломотье, сожмись, а не то сокрушу тебя о камень; ты, колотье, притупись, а не то распилю тебя на мелкие части; ты, дерганье, отворотись, а не то запружу тобою плотину на мельнице; ты, морганье, окрутишь, а не то засушу тебя в печи банной; ты, слепота, скорчись, а не то утоплю тебя в дегте; ты, глухота, исчезни, а не то засмолю в бочку и пищу по морю; ты, черная немочь, отвяжись, а не то заставлю воду толочь; ты, злая лихорадка, откатись, не то вобью в тебя осиновый кол. Все недуги откачнитесь, отвяжнитесь,

удалитесь от раба (имя), по сей час, по сей день, по его жизнь, моим крепким словом. Аминь».

Заговор второй

Заговор третий

Если в доме стали часто болеть, наменяйте немного мелочи и отдайте самому младшему в семье. Пусть он оставит всю мелочь на перекрестке дорог, трижды говоря при этом заговор:

«Возьмите наши деньги, а к ним в придачу наши заботы».

Затем следует уходить, не оглядываясь.

Конец ознакомительного фрагмента.

Текст предоставлен ООО «ЛитРес».

Прочитайте эту книгу целиком, [купив полную легальную версию](#) на ЛитРес.

Безопасно оплатить книгу можно банковской картой Visa, MasterCard, Maestro, со счета мобильного телефона, с платежного терминала, в салоне МТС или Связной, через PayPal, WebMoney, Яндекс.Деньги, QIWI Кошелек, бонусными картами или другим удобным Вам способом.