

Ю.В. Сергиенко



# ВАШ ЩЕНОК

- Выбор
- Уход
- Воспитание
- Здоровье
- Разведение



Всё о собаках

Юлия Сергеевко

**Ваш щенок**

«ВЕЧЕ»

**Сергеенко Ю. В.**

Ваш щенок / Ю. В. Сергеенко — «ВЕЧЕ», — (Всё о собаках)

Книга представляет собой справочное пособие по содержанию, воспитанию и уходу за щенками. Кроме того, в ней содержится подробная информация о том, как ухаживать за беременной собакой и принимать роды, а также рекомендации юриста, краткий каталог пород и многое другое.

© Сергеенко Ю. В.

© ВЕЧЕ

# Содержание

Введение	5
1	6
2	7
Выбор породы	9
Выбор пола	11
Состояние щенка	12
3	14
Первые дни в доме	19
Гигиена щенка	21
Конец ознакомительного фрагмента.	23

# Ю.В. Сергеевко

## Ваш щенок

### Введение

Собака неразрывно связана с человеком на протяжении многих тысяч лет. Со временем это домашнее животное стало незаменимым, и мы сейчас не представляем себе жизни без собак.

В наши дни собака – это не просто животное, выполняющее функции защитника и сторожа, но близкий, верный и преданный друг, приносящий радость своему хозяину.

Известно, что все достоинства и недостатки закладываются в собаке с детства, поэтому настоящее издание посвящено прежде всего щенкам.

В этой книге вы найдете полезную информацию, о том как выбрать щенка, как ухаживать за ним и кормить его. Также книга содержит рекомендации по воспитанию щенка и начальным приемам дрессировки.

Отдельная глава посвящена заболеваниям собак, знать симптомы и приемы лечения которых обязан каждый, кто приобрел щенка. Также здесь приведены примерный перечень необходимых прививок и сроки, в которые их нужно проводить.

Если вы собираетесь заниматься разведением собак, вам полезна будет информация о беременности и родах собаки, а также об уходе за новорожденными щенками.

Многие люди, решившие завести собаку, не знают, какую подобрать породу, какие требования та или иная порода собак предъявляет к содержанию. В этой книге дается краткое описание наиболее распространенных пород собак и рекомендации по уходу за ними и воспитанию.



# 1

## Немного истории

*Таинственна история происхождения собаки, уходящая корнями в далекие тысячелетия. Одно несомненно: предком ее был древний волкообразный прародитель, о чем говорят многочисленные ископаемые останки, обнаруженные палеозоологами повсюду на Земле. Ученые предполагают, что в результате дивергенции потомки прапредка псовых образовали самостоятельные виды.*

Большинство специалистов-кинологов склоняется к мнению, что предками современной собаки в первую очередь были волки, шакалы и койоты, на что указывает одинаковый набор хромосом, а также способность этих животных давать плодовитое потомство при межвидовом скрещивании.

Вполне вероятно, что эта близость обусловлена и тем, что в разные исторические периоды кровь волка неоднократно «приливалась» к собачьему роду. Так, английский зоолог К. Торн склонен считать, что в происхождении европейских пород участвовал среднеазиатский волк – *Canis lupus arabs*, китайских – *Canis lupus chanco*; волки Северной Америки участвовали в становлении эскимосских собак, а собаки Новой Гвинеи и парии Индии несут гены индийского волка *Canis lupus papues*. Еще одна теория – современная собака произошла от вымершей первобытной, останки которой пока не найдены.

Судя по археологическим раскопкам, одомашнивание диких псовых произошло в каменном веке, за 15-10 тыс. лет до нашей эры, когда люди добывали себе пропитание охотой и только что изобрели лук и стрелы.

Человек своим умом, трудом, терпением, любовью и заботой из вчерашнего врага – хищника создал первого друга. Это событие для развития человеческой цивилизации было не менее важно, чем постройка паровых машин или открытие электричества.

Изображения животных на древних памятниках культуры свидетельствуют о давнем содружестве человека и собаки. Их находят на стенах пещер, где обитали первобытные люди, на фресках Египта, в гробницах фараонов, на мозаиках Рима, гравюрах средневековья. У персов в книге «Вендидад», (VI век до н. э.) целая глава посвящена описанию правильного ухода за собакой.

Там же говорится: «Если кто-нибудь ударит одну из тех собак, которые служат при стаде, доме или же из тех, что выучены, душа того отойдет в муках и болезнях из этого мира в подземный». Тысячелетней собаководческой культурой известна Индия, где зародилось искусство врачевания больных животных – ветеринария.

В зависимости от климатических условий, хозяйственных потребностей, особенностей национального вкуса и традиций каждый народ выводил свои породы собак. Современные кинологи предполагают, что выведение пород собак началось около 14 тыс. лет назад в Китае, причем не только рабочих, но и декоративных. Одной из самых древнейших пород является африканская басенджи, изображению которой более 6 тыс. лет. На египетских фресках можно увидеть псов, напоминающих мастифов, борзых, салюки. Древнегреческие авторы описывают 17 пород, особенно отмечая британских собак для отслеживания зверя. В средневековых трактатах, посвященных собакам, уже упоминается 20 пород.

Во времена великого шведского натуралиста К. Линнея (1707-1778), попытавшегося создать одну из первых научно обоснованных классификаций собак, их насчитывали около сотни. Считается, что всего в мире существовало около 2000 пород, на сегодня их немногим более 400. Едва ли какой другой вид имеет такое разнообразие внешних форм, поведения и даже физиологических особенностей.

## 2

### Выбор щенка

*Прежде чем завести щенка, необходимо решить, нужна ли вам собака и есть ли у вас возможность ее содержать.*

Во-первых, вы должны располагать достаточным количеством времени для занятий и общения с собакой, поскольку все без исключения породы тяжело переносят одиночество, а ощущение своей ненужности хозяевам может негативно отразиться на психике домашнего питомца.

Во-вторых, собираясь приобрести щенка и воспитать послушную, контролируемую, организованную, по-настоящему полезную для семьи собаку, необходимо помнить, что она нуждается в хорошей дрессировке и вы должны иметь возможность посвящать достаточно времени занятиям с ней, обучению командам, спортивной подготовке и др.

Помните, что недостаток внимания может сделать собаку неуправляемой, и она будет доставлять вам больше огорчений, чем радости. Поэтому, взвешивая все за и против перед приобретением щенка, лишний раз подумайте, насколько плотно вы загружены другими делами и сумеете ли вы уделять своему четвероногому другу столько времени, сколько потребуется для полноценного ухода и воспитания.

Перед будущим владельцем собаки встает и еще ряд достаточно серьезных вопросов, ответы на которые (положительные или отрицательные) окончательно повлияют на ваш выбор. Итак, прежде чем решить принять в члены вашей семьи четвероногого питомца, вам придется обсудить со своими домашними многие вопросы.

Позволяют ли условия вашей квартиры (дома) содержать собаку без особых проблем? При этом нужно учитывать, что появление в доме животного может потребовать и определенных изменений в интерьере квартиры, особенно если она не слишком просторная, а чистоты и порядка в доме, вероятнее всего, поубавится. Любая собака линяет, поэтому уборку в комнатах придется производить несколько чаще и тщательнее, чем раньше.

Приводя вашего питомца с прогулки, вы должны будете следить за чистотой его лап, если, конечно, вам небезразличен внешний вид вашего дивана, кресел и ковра.

Каждый щенок в первые месяцы жизни будет оставлять следы в любых, самых неподходящих для этого местах, грызть обувь, мебель и все, что ему попадется, поэтому подумайте, сможете ли вы смириться с некоторыми потерями.

Подумайте о том, как вы поступите, если вам придется надолго уехать из дома, например в отпуск или в командировку. Есть ли у вас возможность перепоручить содержание домашнего питомца кому-либо из близких или знакомых? Есть ли в вашем городе пансионат для животных, где вы сможете временно оставить свою собаку, если среди родственников, друзей и соседей не окажется никого, кто мог бы позаботиться о ней в ваше отсутствие?



*У некоторых людей существует такая проблема, как аллергия на шерсть домашних животных. Если в вашей семье кто-либо страдает заболеванием такого рода, вам придется отказаться от приобретения собаки.*

Содержание в доме собаки потребует от вас денежных расходов, причем немалых. Стоимость питания и специального инвентаря, оплата услуг ветеринара могут вылиться в весьма солидную сумму.

Поэтому, собираясь приобрести щенка, оцените возможности своего семейного бюджета.

Покупая собаку, учитывайте то, что люди, проживающие рядом с вами, могут по-разному отнестись к вашему приобретению. Если вы живете за городом, в частном доме, окруженном высоким забором, соседи скорее всего не станут поводом для беспокойства. Если же вы живете в многоквартирном доме, собачий лай может негативно повлиять на отношения между вами и жильцами из других квартир.

Если вы хотите завести собаку и планируете держать ее в снимаемом вами жилье, обязательно получите разрешение на это от владельца квартиры. Подобное разрешение обязательно должно быть зафиксировано договором, заключенным в письменной форме. Имейте в виду, что хозяин квартиры может отказаться от данного им разрешения. Делается это крайне редко и, как правило, только в тех случаях, когда содержание животного на принадлежащей ему жилплощади вызывает нарекания со стороны соседей.

Обычно собаку, содержащуюся в черте города, выгуливают на специально оборудованных площадках, которые нередко находятся во дворах. Если рядом с вашим домом нет такой площадки, придется приучить животное справлять нужду в одном, строго определенном месте.

Не стоит заводить щенка только для того, чтобы с ним забавлялся ребенок. Собака – не игрушка, и даже если ребенок собирается сам ухаживать за ней, будьте готовы к тому, что большая часть забот ляжет на ваши плечи. Кроме того, маленькие дети не всегда могут контролировать свои действия и часто причиняют боль домашним любимцам. В ответ на это собака может сильно укусить обидчика.

Помните, что, принимая положительное решение о покупке собаки, нужно четко осознавать: вы берете на себя всю ответственность за здоровье и жизнь животного. И потому рекомендуем вам приступать непосредственно к выбору щенка лишь тогда, когда вы твердо знаете, что способны (и готовы) обеспечить для него все необходимые условия содержания и имеете достаточное количество свободного времени для занятий с вашим питомцем.

Если вы утвердились в своем решении стать владельцем щенка, у вас снова возникнет масса вопросов по поводу приобретения собаки, но только уже более конкретных. Вам, безусловно, нужен крепкий и здоровый щенок, без пороков и недостатков, соответствующий стандартам выбранной породы.

Немалое значение будет иметь то, сумеете ли вы подружиться с вашим питомцем и стать для него авторитетным наставником. Это прежде всего будет зависеть от характера вашего будущего питомца, который во многом зависит от породы. Кроме того, большое значение имеет и пол собаки, ведь многие очень долго сомневаются, решая вопрос о том, кого лучше приобрести – кобеля или суку. Зачастую оптимальный выбор зависит от конкретной ситуации, поэтому рассмотрим различные варианты.



## Выбор породы

Собаки разных пород обладают определенными различиями во внешнем виде и в поведении, различаются по характеру и активности, поэтому следует хорошо подумать, прежде чем остановить свой выбор на той или иной породе.



### ЩЕНКАМ ОХОТНИЧЬИХ ПОРОД ПОТРЕБУЮТСЯ ДЛИТЕЛЬНЫЕ ПРОГУЛКИ И АКТИВНЫЕ ТРЕНИРОВКИ

Прежде всего определитесь с размерами собаки. Крупной собаке потребуется гораздо больше места в квартире, кроме того, с ней будет сложнее справиться на прогулке, если вдруг у нее возникнет конфликт с другой собакой. Если это вас не останавливает, определитесь, нужна ли вам собака просто как друг или вы собираетесь возложить на нее охранные функции.

В первом случае лучше остановиться на породах, отличающихся спокойным, мирным характером, например ньюфаундленд, сенбернар и т. п.

Во втором случае лучше всего взять ротвейлера, добермана или овчарку.

Не следует приобретать щенка активных пород, если вы не собираетесь посвящать прогулкам большую часть свободного времени. Это относится к различным охотничьим породам, которые любят подолгу бегать, а длительное пребывание в квартире будет для них губительным. Тем, кто не сможет справиться со слишком активной собакой, лучше всего остановить выбор на собаках мелких пород (пекинес, тойтерьер и т. п.), которые на прогулке не убегают далеко, а стараются находиться рядом с хозяином. Существенным недостатком таких пород является склонность к постоянному лаю, что может вызвать недовольство соседей.

Если вы впервые приобретаете породистую собаку, лучше всего обратиться за помощью к специалисту, который есть в любом кинологическом клубе. Он поможет разобраться в родословной и выбрать из помета самого многообещающего щенка. Можно также просто получить совет в ближайшем клубе.



*Для одиноких людей подойдут общительные, хорошо поддающиеся дрессировке собаки – такие, как спаниель, терьер, такса и т. п.*

## **Выбор пола**

Выбирая пол щенка, помните, что кобели обычно более крупные, агрессивные, чем суки, однако суки более послушны и сильнее привязаны к хозяину.

Заводя суку, будьте готовы к тому, что во время течки могут возникнуть трудности, так как во время прогулок ее будут преследовать кобели и придется внимательнее следить за собакой. Если питомца предполагается использовать на охоте или в охранных целях, предпочтение лучше отдать кобелю, а если вам хочется заняться разведением щенков или вы опасаетесь, что не справитесь с кобелем, заводите суку.

В любом случае помните, что особенности собаки будут зависеть не только от пола, но и от воспитания и отношения хозяев.

## Состояние щенка

После того как вы остановите выбор на какой-либо породе, следует договориться с заводчиком, который продает щенков.

При покупке щенка очень важно правильно оценить его состояние здоровья и особенности характера, чтобы после не разочароваться в собаке.

Прежде всего следует обратить внимание на возраст – щенку, которого вы желаете приобрести, не должно быть меньше 6-8 нед. Заводчики всегда стараются продать своих питомцев как можно быстрее, руководствуясь при этом целым рядом причин, однако не следует брать совсем маленьких щенков.

Щенок, которого очень рано оторвали от суки, в 80% случаев вырастает слабым и часто болеет. Более того, разлученный с матерью и другими щенками малыш лишается возможности развивать необходимые для дальнейшей жизни навыки общения.

Если возраст щенка подходящий, обратите внимание на другие важные факторы. При покупке породистой собаки обязательно проверьте родословную и проконсультируйтесь со специалистом, который установит ее подлинность.

Обязательно посмотрите на родителей будущего питомца или попросите у хозяев их фотографии. Особенное внимание обратите на мать щенка, так как от нее потомство обязательно унаследует какие-либо признаки.

Возьмите у заводчика письменное свидетельство, в котором перечислены прививки, сделанные животному, и указано, когда проведено специальное лечение от глистов. Имейте в виду, что оно проводится в любом случае, независимо от того, заражен щенок или нет.



### ПРИ ВЫБОРЕ ЩЕНКА НУЖНО ВНИМАТЕЛЬНО ОСМОТРЕТЬ ВЕСЬ ПОМЕТ И ОБРАТИТЬ ВНИМАНИЕ НА РОДИТЕЛЕЙ

Если вы выбираете щенка в питомнике, не спеша осмотрите весь помет. Если большинство щенков пугливы и стараются спрятаться от вас, лучше не брать щенка в таком питомнике.

Здоровый щенок должен быть веселым, игривым и любопытным. Если щенки не боятся вас, осмотрите каждого в отдельности.

Поговорите с ними, покажите им какой-либо гремящий предмет (погремушку, связку ключей) и посмотрите, как они отреагируют.

Не берите робкого щенка, так как из него может вырасти пугливая собака.

Не следует выбирать слишком худого или слишком толстого щенка, так как это указывает на неполадки со здоровьем, выбирайте щенка средней комплекции. Не следует покупать

самого маленького щенка из помета, даже если он и кажется совершенно здоровым. Возможно, в будущем именно у него возникнут проблемы со здоровьем и развитием. Здоровый щенок не должен кашлять или чихать.

Остановив свой выбор на каком-либо щенке, внимательно осмотрите его, обращая внимание на шерсть, глаза, уши, лапы и хвост.

Проведя рукой по шерсти, проверьте, нет ли на ней проплешин или красных пятен. Шерсть у щенков должна быть густой и мягкой. Ни в коем случае не берите щенка, у которого есть блохи.

Осмотрите глаза щенка, они обязательно должны быть чистыми. Часто у маленьких щенков глаза голубого цвета, однако с возрастом они чаще всего меняют окраску.

#### **ВЫБРАВ ЩЕНКА, НУЖНО ВНИМАТЕЛЬНО ЕГО ОСМОТРЕТЬ**

Уши щенка должны быть чистыми изнутри. Если вы покупаете породистого щенка, уши которого по стандарту породы должны быть купированы, помните, что операция обычно проводится в возрасте 12 нед. Иногда до определенного возраста уши могут торчать в разные стороны (например, у щенков овчарок).

Если собака относится к породе, у которой должны быть купированы хвост и прибылые пальцы на лапах, проверьте это. Купирование производится в возрасте 3-4 дней. Обязательно поинтересуйтесь у заводчика, чем он кормил щенка, сколько ему давали молока, в какое время проводилось кормление и т. д., чтобы режим питания щенка не слишком изменился после переезда на новое место.

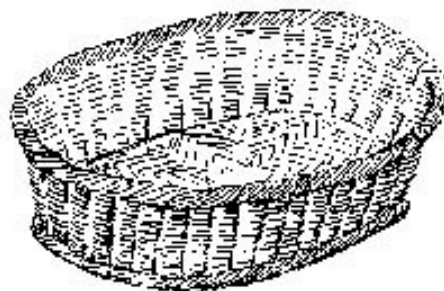
### 3

## Уход за щенком

*Сразу после приобретения щенка стиль вашей жизни заметно изменится. В первую очередь питомцу понадобится ваше внимание и забота. Запаситесь терпением, так как в первое время щенок будет доставлять вам достаточно много хлопот.*

Заранее приготовьтесь к приезду нового жильца. Не спешите покупать щетки, бантики, поводки, шампуни и т. п. Стоит это все дорого, но подходит не всем собакам. Проконсультируйтесь у заводчика или в клубе, что понадобится щенку той или иной породы.

Для начала необходимо выбрать специальное место для размещения щенка. Для щенков некрупных пород подойдет теплая, мягкая корзинка с подстилкой из искусственного меха, которую можно стирать. Можно поставить для таких щенков пластиковое корытце с матрасиком. Это очень гигиенично, а щенок будет в период смены зубов грызть края корытца, а не мебель. Крупным, быстро растущим щенкам лучше постелить небольшой коврик. Миски для пищи и воды должны быть тяжелыми, фаянсовыми или керамическими, чтобы собака не могла их перевернуть. Удобны кормушки из нержавеющей стали. Для собак крупных пород миски следует установить на подставку, высоту которой нужно будет увеличивать по мере роста собаки. Если они будут стоять на полу, у щенка может развиваться искривление позвоночника.

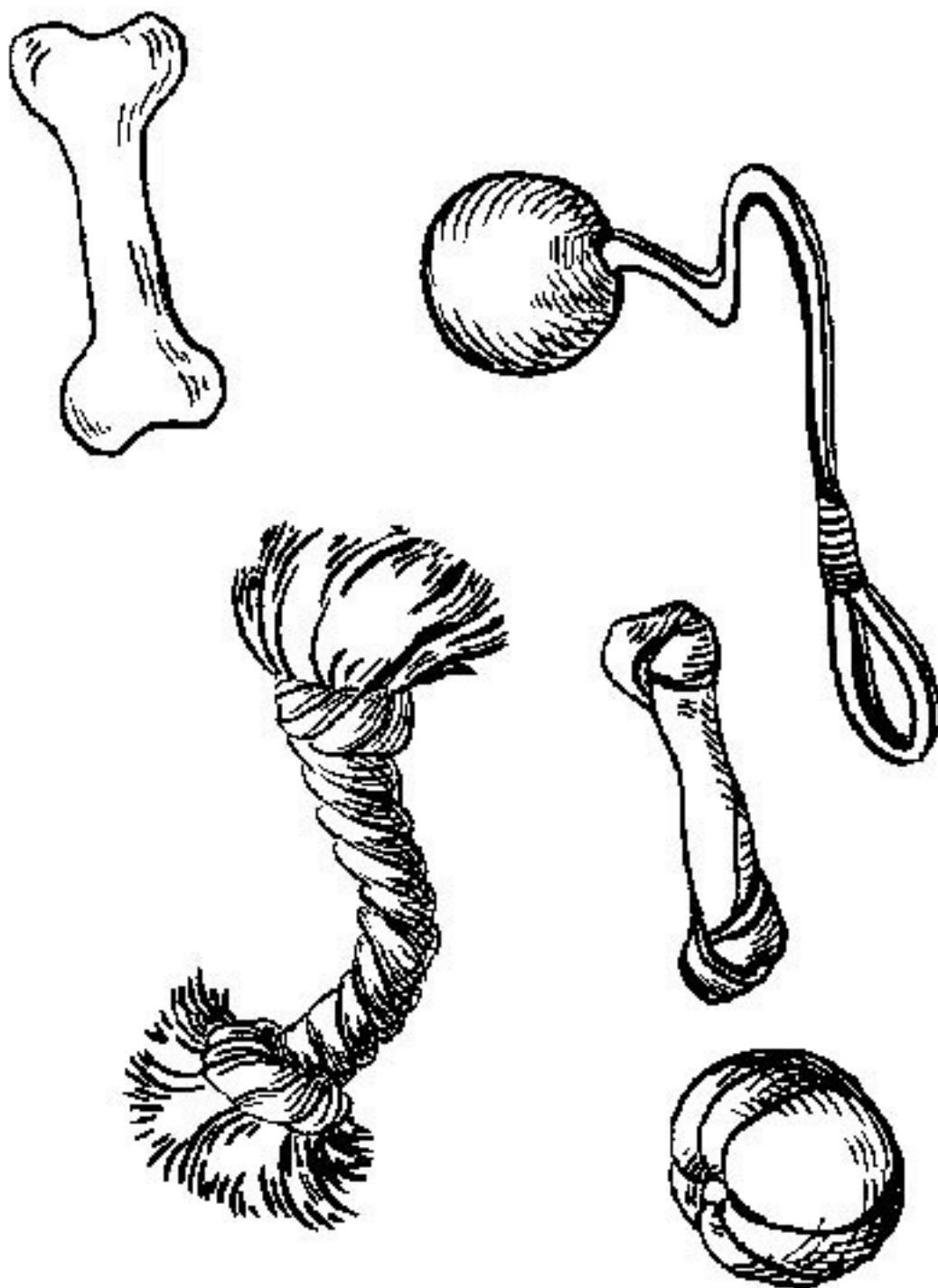


*В качестве места для щенка можно использовать корзинку или коврик*



#### ПОДСТИЛКА ИЗ ИСКУССТВЕННОГО МЕХА ОЧЕНЬ УДОБНА

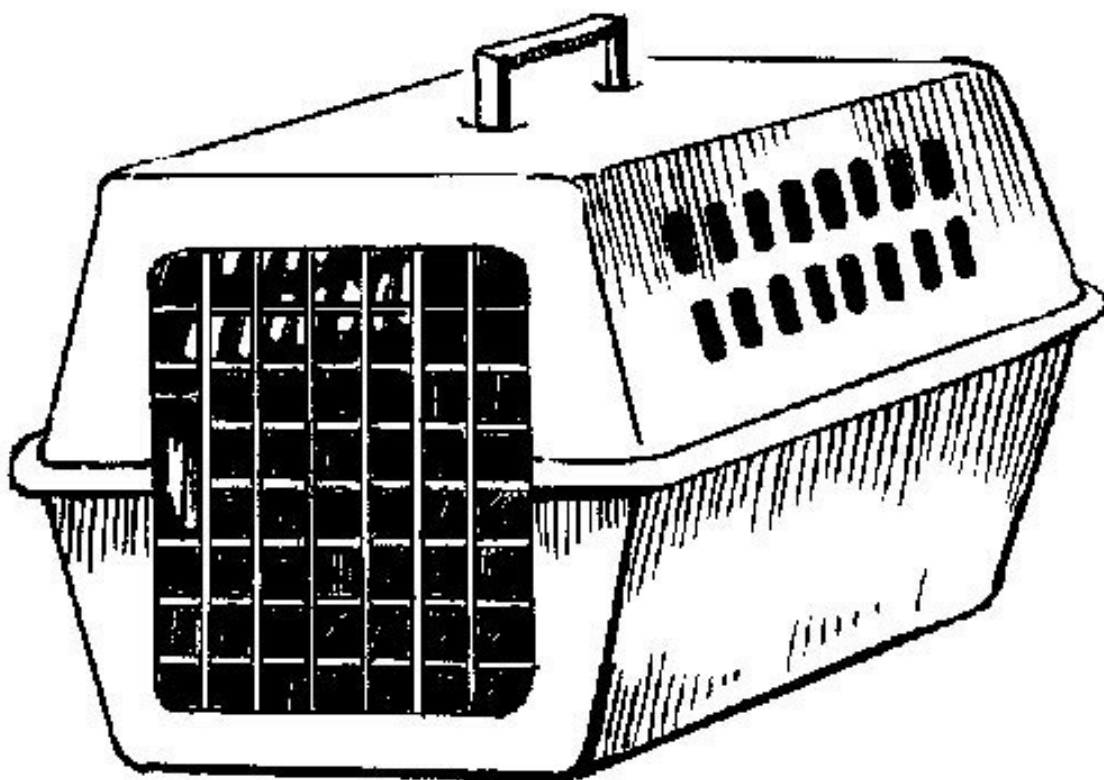
Как любому малышу, щенку понадобятся игрушки: мячики, пищалки, искусственные косточки, которые позволят в период роста зубов уберечь вашу мебель и вещи.



#### *Игрушки для щенков*

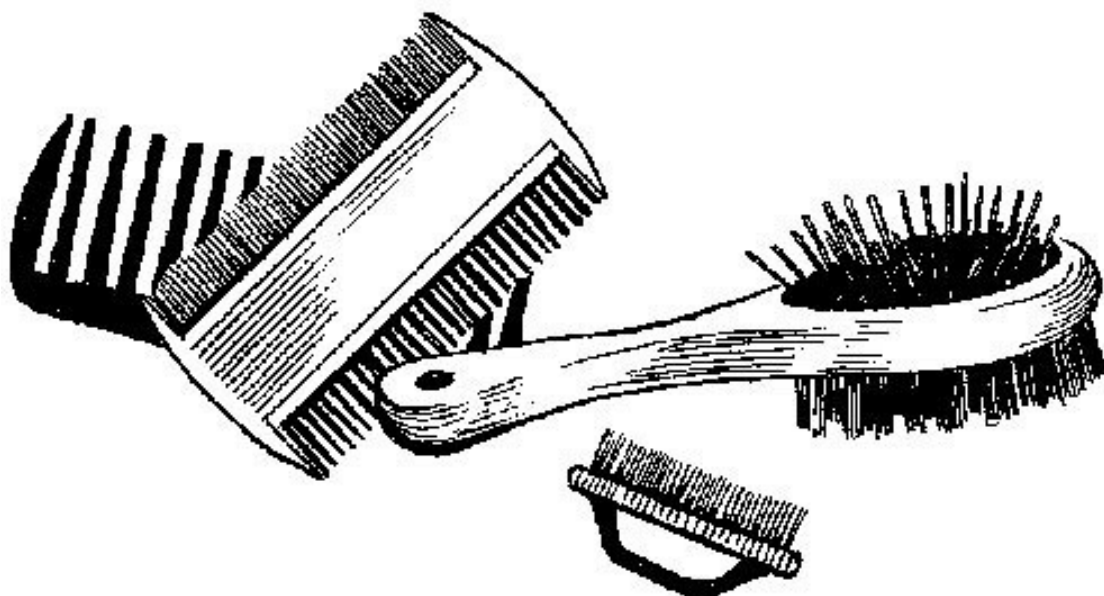
В целях безопасной транспортировки заранее купите контейнер или специальную сумку, в которой можно будет перевозить щенка. С первых дней вам понадобится массажная щетка, расческа, когтерезка, ножнички с закругленными концами, шампунь для щенков, гигиенические капли для глаз и ушей.

Любому щенку необходимы ошейник и поводок. Они должны быть сделаны из очень мягкой кожи или плетеного шелка. Лучше всего начать приучать щенка к прогулкам на поводке как можно раньше, так как взрослые собаки с трудом привыкают к этому.



*Контейнер для транспортировки животных*

Для собак мелких пород можно приобрести шлейку, однако помните, что использование шлейки не рекомендуется для длинношерстных пород и для очень маленьких щенков, так как это приспособление способствует спутыванию шерсти и портит постав передних конечностей.

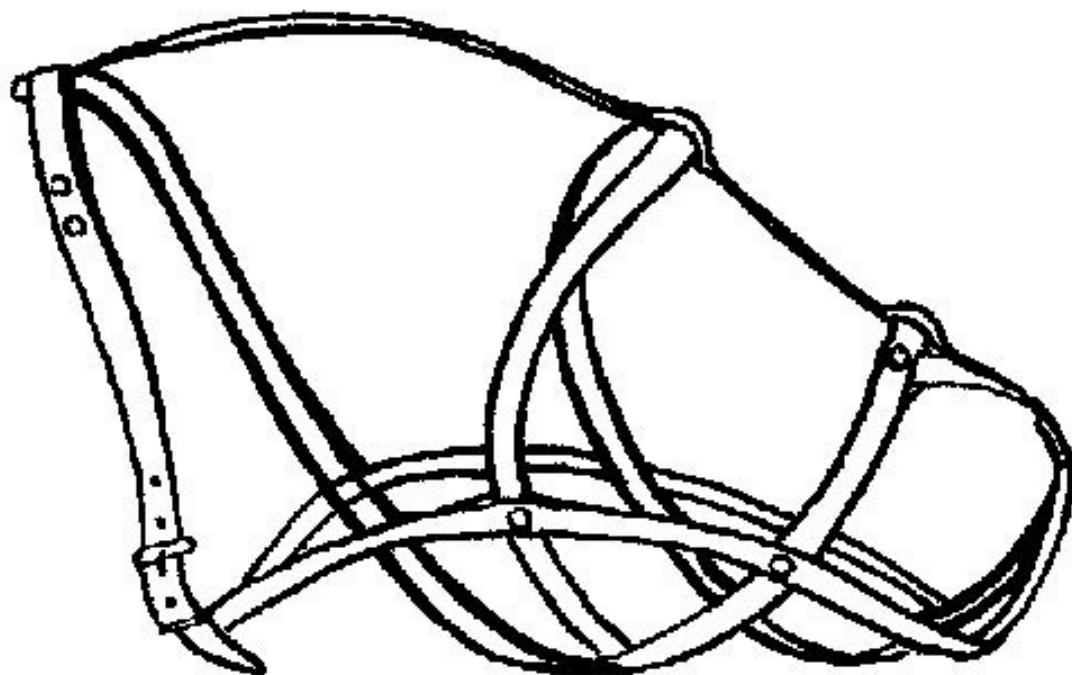


*Расчески и щетки для ухода за шерстью*

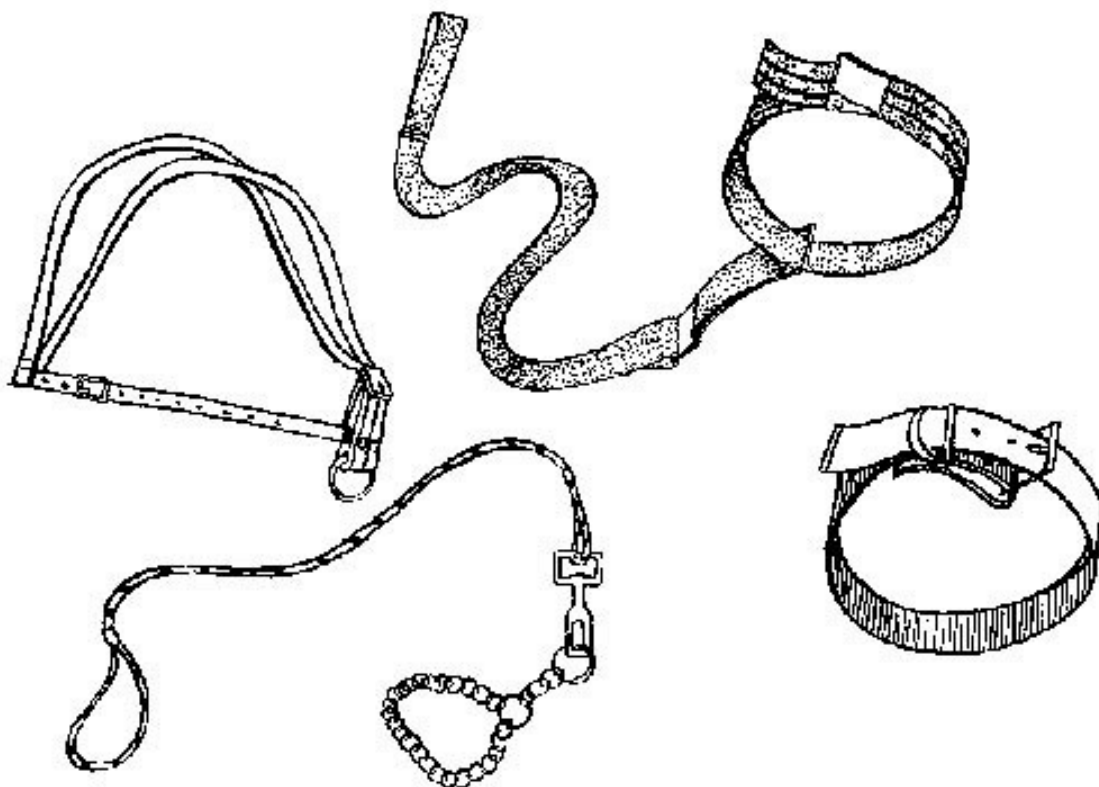
Обязательно приобретите намордник, чтобы собака привыкла к нему как можно раньше. Основные условия для выращивания здоровых, красивых, крепких щенков независимо от



породы одни и те же: удобное сухое помещение, чистая подстилка, наличие места для игр, солнце, свежий воздух, прогулки и отдых.



*Намордник*



*Для прогулок понадобятся ошейник с поводком или шлейка*

Кроме того, необходима сбалансированная диета и регулярное кормление. Любовь и дружба окружающих людей помогут правильно сформировать характер будущей собаки и укрепить ее здоровье.

## Первые дни в доме

В первые дни после покупки ваш щенок будет тосковать по матери и неуютно чувствовать себя на новом месте. Проявите терпение и внимание, постарайтесь дать почувствовать щенку, что вы его любите и не оставляйте его одного.

Щенок будет скулить в первые ночи, и в это время очень важно проявить силу воли и не брать щенка с собой в постель, так как он быстро привыкнет. Если вы не против того, чтобы собака, когда вырастет, постоянно спала с вами, можете не следовать этому совету, однако помните, что щенок может повредить лапы, прыгивая с кровати.

В первые дни после появления в доме собаки постарайтесь ограничить количество людей, которые будут находиться рядом со щенком, не показывайте его гостям, пока он не привыкнет к новому жилью. Постарайтесь не повышать голос, не шуметь, чтобы не напугать питомца.

Перед тем как принести щенка, объясните детям, что с ним не следует обращаться как с игрушкой, не разрешайте ребенку брать его на руки и дергать за хвост или уши.

Для того чтобы щенок легче перенес разлуку с матерью, на его место можно положить старую меховую шапку или игрушку, при этом нужно следить, чтобы щенок их не грыз, так как частички меха могут вызвать закупорку кишечника. При покупке щенка можно попросить у заводчика небольшой кусок подстилки, на которой он спал вместе с матерью и другими щенками или потереть мать щенка тканью, которую потом следует положить на новое место щенка. Знакомый запах поможет питомцу скорее освоиться в новой обстановке.

Если щенок будет скулить днем, возьмите его на руки, погладьте, ласково поговорите с ним.

Принеся щенка домой, положите его на отведенное ему место. Ставить корзину или стелить коврик рекомендуется вдали от батарей и сквозняков, в спокойном тихом месте, желательно в вашей комнате.

Может случиться, что щенок не захочет оставаться на определенном для него месте и упорно будет укладываться в другом. В этом случае перенесите коврик или корзину туда, где щенку нравится.



**ПРИНЕСЯ ЩЕНКА ДОМОЙ, ЕМУ СЛЕДУЕТ СРАЗУ ЖЕ ПОКАЗАТЬ ЕГО МЕСТО**

Когда вам понадобится покормить щенка, помыть, выгулять или сменить подстилку, ласково позовите его, выманите лакомством или любимой игрушкой. Никогда не забирайте щенка с его места насильно.

К команде «Место!» щенка можно приучать с первых дней. Ласково погладьте щенка, назовите по имени, положите его на подстилку и повторите несколько раз: «Место, место, хорошо, место». Если щенок уснет не там, где положено, отнесите его на место, повторите команду спокойным ласковым голосом. Скоро малыш привыкнет.

В первые дни покажите питомцу, где находятся миски с водой и пищей, и кормите его всегда в одном месте, чтобы он быстрее привык.

Если в доме есть другие собаки или кошки, в первое время не оставляйте щенка наедине с ними, так как они могут проявить агрессию по отношению к новому обитателю дома.

Важно, чтобы щенок не пугался, когда его берут на руки. Наоборот, это должно доставлять ему огромное удовольствие. Но нельзя, чтобы щенка брали на руки слишком часто разные люди, а особенно дети. Щенок очень подвижен и довольно силен, поэтому держать его нужно осторожно, но крепко, чтобы щенок не спрыгнул с высоты и не поранился.

Брать щенка на руки следует очень аккуратно. Категорически нельзя поднимать щенка вверх, держа его за передние лапы, – это ослабляет связки.

Нельзя поднимать щенка, обхватывая его всей ладонью под локтями. Если часто брать щенка таким образом, то у него сформируются вывернутые локти. Щенка надо поднимать, обхватив одной рукой спереди оба плеча, а другой рукой поддерживая сзади.

Постарайтесь быть как можно ласковее с щенком в первые дни, это поможет ему не только скорее привыкнуть к вам, но и станет залогом дружеских отношений с собакой.

Позаботьтесь о безопасности щенка.

Особое внимание обратите на следующие обстоятельства: нельзя ронять на пол мелкие предметы. Иголки, бусинки, булавки, пуговицы, осколки, резинки, игрушки, кусочки поролона, ваты, катушки ниток – все это очень опасные предметы, так как щенок может проглотить их и ему придется делать операцию.

В недосягаемом месте должны храниться лекарства, стиральные порошки и любые другие химические препараты. Напольные горшки с цветами также следует убрать повыше. Если в доме поселился терьер, он с удовольствием раскопает землю, разбросает ее, а щенок еще и попробует на вкус.

Последнее чревато воспалением кишечника. Иголки от новогодней елки, игрушки, мишура, электропроводка также представляют большую опасность для малыша. Щенок не должен выходить на неогороженный балкон, лестницу.

## Гигиена щенка

Щенки больше, чем взрослые собаки, восприимчивы к различным инфекциям, поэтому постарайтесь содержать своего питомца в особенной чистоте в первые месяцы жизни. Прежде всего позаботьтесь о его месте. Подстилку щенка следует покрыть чистым чехлом, который необходимо часто стирать.

Пол желательно мыть не реже одного раза в неделю, а ковры необходимо чистить специальными средствами.

Пока щенок полностью не привит, не рекомендуется в уличной обуви ходить по квартире. Вашу обувь лучше убирать в недостижимое для щенка место.

Если щенок испачкался при дефекации, необходимо подмыть его теплой водой и осторожно промокнуть мягкой махровой салфеткой. Покраснение в области анального отверстия смазать детским кремом или борным вазелином, можно припудрить детской присыпкой или обработать облепиховым маслом.

Купать щенков в первые 2 мес не рекомендуется, делайте это только в том случае, если щенок сильно испачкался. Далее купайте щенка в зависимости от требований ухода за данной породой, однако в любом случае нельзя купать собак чаще 1 раза в месяц.

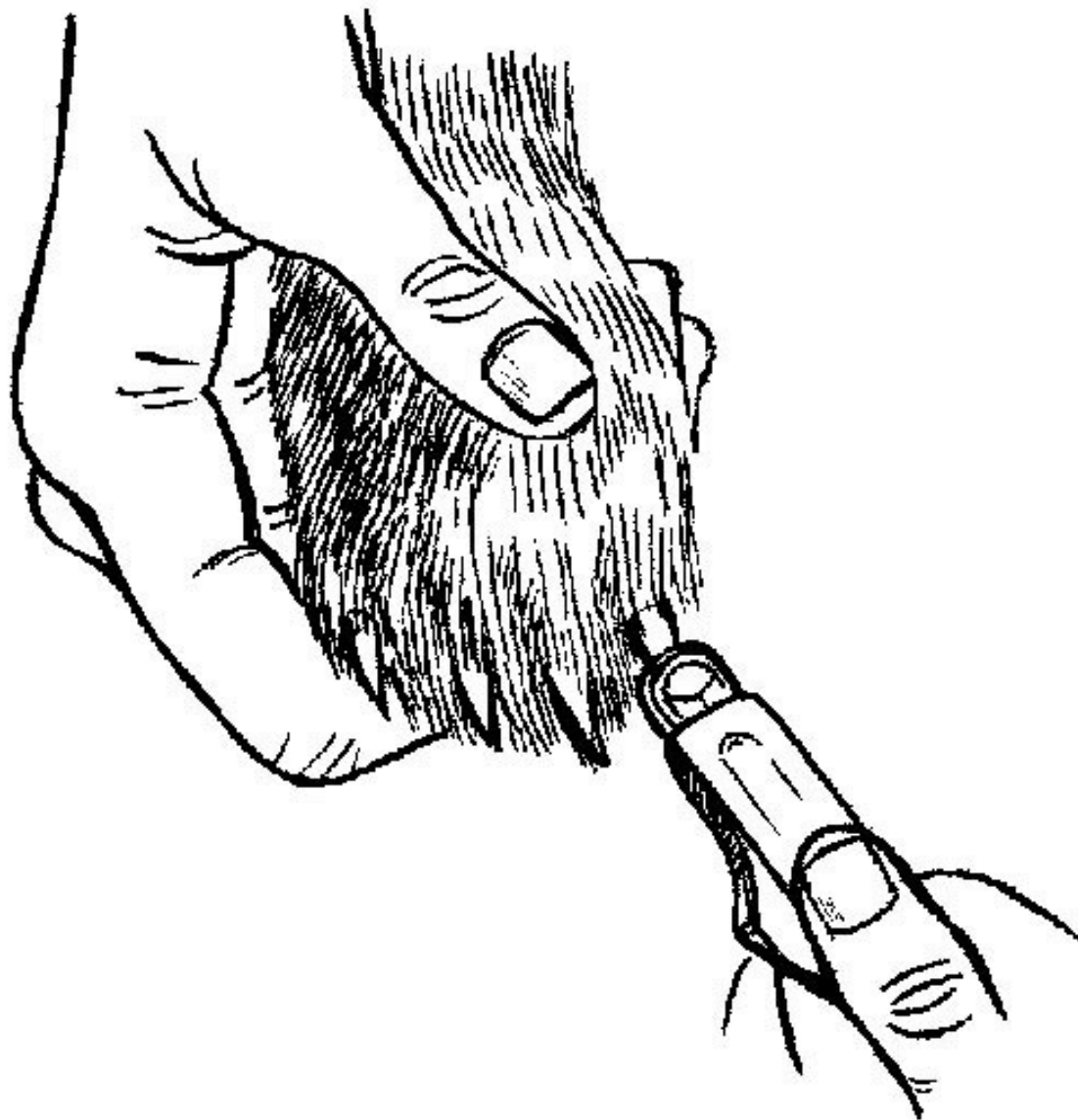
Длинношерстных собак с мягкой шерстью рекомендуется мыть 2-3 раза в месяц, особенно если они регулярно участвуют в выставках. Некоторые породы не следует купать без крайней необходимости, так как шерсть у них обладает водоотталкивающими свойствами, исчезающими от купания. При купании необходимо избегать попадания воды в уши и шампуня в глаза. У щенков во время купания ушные проходы лучше всего плотно закрыть маленькими ватными тампонами. Щенка вы можете мыть в раковине или в ванной, поставив его на резиновый коврик. Будьте в это время предельно бдительны, так как собака может совершенно неожиданно выпрыгнуть и повредить себе.

Обильно смочите шерсть питомца водой, температура которой должна быть около 35°C; напор душа не должен быть сильным, чтобы не напугать щенка и не вызвать страх и отвращение к купанию на всю оставшуюся жизнь.

Используйте мягкие шампуни, а для длинношерстных пород – шампуни со специальными добавками. Нанесите шампунь, слегка помассируйте кожу щенка и затем тщательно смойте моющее средство. Если часть шампуня останется на шерсти, она будет тусклой и может появиться перхоть.

После мытья шампунем длинношерстных щенков следует использовать кондиционер-ополаскиватель или специальный бальзам, который придаст шерсти дополнительную шелковистость и блеск. Еще раз тщательно промойте шерсть, отожмите ее руками и, не давая собаке отряхнуться, заверните в мягкое махровое полотенце, слегка промокните шерсть.

С помощью специальных щипчиков (предназначенных для кошек и птиц) укорачивайте кончики когтей. У разных пород собак пульпа расположена на разном расстоянии от края когтя, поэтому проконсультируйтесь со специалистом, который определит, на какую длину следует укорачивать когти.



### *Стрижка когтей*

При стрижке когтей придерживайте лапу щенка одной рукой, а другой – осторожно срежьте край когтя. Важно не причинить щенку боль в первый раз, чтобы впоследствии он не стал сопротивляться стрижке.

Периодически подстригайте шерсть на лапах щенков длинношерстных пород, удаляйте сваливающуюся шерсть между пальцами, на животе, внутренней поверхности бедер, вокруг анального отверстия.

Уши достаточно чистить 1 раз в неделю. Хорошо закапать 1-2 капли специальной жидкости, слегка помассировать основание уха и затем осторожно ввести сухую ушную палочку, обмотанную ватой, сделав легкое вращательное движение.

Если ушные выделения темно-коричневого цвета, имеют неприятный запах, следует применять специальные лечебные капли, но лучше подбирать их по совету ветврача. Со временем вы приобретете опыт и будете знать, в каких случаях какие препараты можно использовать, но начинающий собаковод не должен заниматься самостоятельным лечением.

## **Конец ознакомительного фрагмента.**

Текст предоставлен ООО «ЛитРес».

Прочитайте эту книгу целиком, [купив полную легальную версию](#) на ЛитРес.

Безопасно оплатить книгу можно банковской картой Visa, MasterCard, Maestro, со счета мобильного телефона, с платежного терминала, в салоне МТС или Связной, через PayPal, WebMoney, Яндекс.Деньги, QIWI Кошелек, бонусными картами или другим удобным Вам способом.