

Сценарии праздников в детском саду и дома



Подготовка
Проведение



Ирина Зинина

Сценарии праздников в детском саду и дома

Текст предоставлен правообладателем.

http://www.litres.ru/pages/biblio_book/?art=184553

Сценарии праздников в детском саду и дома: Современная школа;

Минск; 2007

ISBN 985-6807-38-7

Аннотация

В данной книге найдет нужную информацию о том, как организовать праздник для самых маленьких и методист детского сада, и родители ребенка. Предлагаются сценарии праздников, игры, которые способствуют эмоциональному, умственному и социальному развитию ребенка, викторины и конкурсы, а также масса советов, как сделать увлекательным и полезным каждый день в детском саду и дома.

Содержание

| | |
|--|----|
| Детские праздники | 4 |
| Праздник – как его организовать? | 8 |
| Как устроить праздник для двухлетних малышей | 21 |
| Подготовка к празднику | 22 |
| Гости | 23 |
| Кукольная сказка | 24 |
| Хороводы | 25 |
| Конец ознакомительного фрагмента. | 28 |

Сценарии праздников в детском саду и дома (составитель И.Зинина)

Детские праздники

Наши маленькие жители планеты живут в своем особом мире, в котором немалое место отводится праздникам, веселью и радости. Детские праздники – это хорошее настроение не только детей, но и взрослых.

Поводов для того, чтобы устроить своему ребенку большое или маленькое торжество, очень много: все календарные праздники, плюс дни рождения, окончание учебного года, воскресные пикники с клоунами, встреча с любимыми мультигероями и т. д. Пределов детской фантазии нет. За последний десяток лет значительно изменилась среда и ценности, в которых растут наши дети. Изменились герои, изменились сюжеты. Дети не могут не реагировать на то, что целыми днями крутят по телевидению. И если ребенка 3-5-летнего еще может заинтересовать интрига в виде не зажигающейся елочки или пропавшего Деда Мороза, испугать появление Бабы-Яги или пиратов, то дети школьного возраста уже успели впитать новые идеалы. Гарри Поттер и Шрек для них на-

много увлекательнее, чем Буратино и Электроник, а пиратов уже основательно вытеснили менты и бандиты. Да и сюжеты теперь нужны более захватывающие. Ну похитили пираты Деда Мороза – неинтересно, старо, уже было. А вот взятый в заложники Дед Мороз, за которого требуют выкуп, а в противном случае угрожают взорвать какое-нибудь большое здание – это уже по-современному. И интрига, и приключение, и, главное, жизненно. Почти любимый боевик в реальности. Осталось только включить в сценарий героя-одиночку, который будет спасать мир и которому будут помогать сами дети!

Ребята не любят уроки? Глупости! Урок за одной партой с Гарри Поттером в школе волшебства – дети будут в восторге! Для детей, выросших в век компьютерных технологий, прекрасным товарищем по приключениям станет андроид с лазерным оружием или очаровательный ино-планетянин, изгнанный со своей планеты за плохое поведение. Наши дети видят, замечают и впитывают гораздо больше, чем мы, взрослые, можем предположить. Следовательно, нельзя не учитывать это при организации дет-ских праздников.

Дорогие взрослые, вы не забыли, что рядом с вами находятся люди, которые хотят и верят в чудеса, ищут и жаждут приключений, жадно заглядывают за каждый уголок бытия и пытливо задаются вопросом: «А что там?» Сделайте шаг навстречу их вечному поиску и непоседливости, направьте их на волшебную стезю открытий! Давайте устроим

им необычный праздник!

В двенадцатом часу вам наконец удастся выпроводить свою лучшую подругу с мужем. В коридоре вы спотыкаетесь о раздавленное пирожное и обнаруживаете, что вешалка держится на одном гвозде. Пол в детской усыпан тонким слоем свежеподаренного конструктора «Лего». А виновник торжества – потный, возбужденный – до сих пор носится по квартире, и щеки его уже принимают угрожающе-диатезный оттенок. Голова у вас трещит, и нет никаких сил приняться за демонтаж пирамиды из грязной посуды в кухне. Наконец, уgomонив наследника, вы проваливаетесь в сон. А до следующего дня рождения остается еще 364 дня... Что ж, давайте с утра, на свежую голову пересчитаем разбитые тарелки, пропылесосим ковер и извинимся перед соседями снизу. А потом попытаемся подумать, как в следующий раз устроить детский день рождения с меньшим материальным и моральным ущербом.

Детские праздники – это сказка, сделанная нашими руками, дорогие взрослые. Организация праздника для ребенка – задача простая и сложная одновременно. Ведь дети – особенные создания. Они мыслят совершенно не так, как мы с вами, и глядят на мир через призму своего особого восприятия. Для любого ребенка праздник – целое событие, которого он ждет с нетерпением и радостным предвкушением. Ведь обаяние праздников в том и заключается, что они переносят нас в другую реальность, дают нам возможность по-

чувствовать себя кем-то другим – пиратом, гангстером, королевой, мушкетером, покорителем Северного полюса, восточной красавицей и т. д. Детский праздник можно совместить с прогулкой на лошадях, запряженных в красивые яркие телеги, или проехаться верхом на маленьком пони.

Праздник – как его организовать?

Во-первых, давайте условимся, что день рождения вашего ребенка – это его праздник, на который он сам приглашает в гости своих друзей. Самый скверный вариант праздника, когда взмыленные дети носятся без присмотра вокруг стола, за которым веселятся подвыпившие взрослые. Если нет никакой возможности объяснить это родственникам, перенесите детскую вечеринку на следующие выходные. (Кстати, советуем сделать то же самое тем, у кого день рождения ребенка приходится на пик эпидемии гриппа. Если вы не хотите в течение долгого времени бороться с армией разноцветных зайцев китайского производства и лавировать между пластмассовыми автомобилями разных размеров, постарайтесь заранее обсудить проблему подарков хотя бы с родственниками. Если ваши близкие могут вас неправильно понять, тогда, по крайней мере оговорите заранее, чего ваш ребенок уж точно не хочет получить в подарок. Лучше всего приурочить ко дню рождения покупку какого-нибудь дорогостоящего предмета (велосипеда, конструктора «Лего») и предложить всем желающим принять в покупке посильное участие.

В отличие от взрослых дети ходят в гости не есть, а веселиться. Поэтому основное внимание вам стоит уделить не подготовке, а развлекательной программе. Поколения умудренных опытом родителей подтвердят вам совершенно автори-


тетно, что дети никогда не едят на праздниках салат «Оливье», свиные отбивные и фаршированные помидоры. Поэтому поберегите свои силы и деньги для более подходящего повода, а малышам купите лучше фруктов (совсем маленьким фрукты надо заранее почистить и разрезать на дольки, а ягоды с косточками лучше вообще не покупать) и соков, сделайте домашний торт (можно просто пропитать готовые коржи заварным или творожным кремом, нарядно украсить фруктами, печеньем, цукатами). Если ваш ребенок не настаивает, лучше заменить газированные напитки домашним морсом, и уж точно стоит обойтись без содержащих кофеин «Пепси» и «Кока-колы». Для самых прожорливых можно сделать бутербродики-канапе.



Не стоит подвергать смертельному риску ваш парадный сервиз. Лучше прогуляйтесь вместе с малышом на ближайший оптовый рынок и приобретите яркую бумажную скатерть, одноразовую посуду, соломку для напитков, шпажки для бутербродов. После праздника вы завернете весь мусор в скатерть... и мысленно поблагодарите гения, который изобрел одноразовые тарелки.


Праздник лучше назначать на то время, когда ваш малыш обычно находится в наилучшем расположении духа. Как правило, гостей приглашают часа в четыре, после дневного сна ребенка. Стоит заранее оговорить, когда забирать

детей домой. Продолжительность вечеринки не должна превышать количества лет именинника, но и старшим детям не стоит веселиться дольше четырех-пяти часов. Желательно, чтобы количество гостей не превышало число лет именинника плюс один. Если вы приглашаете детей своих хороших друзей, предложите им (родителям) принять участие в проведении праздника. Если малыш хочет пригласить своих друзей со двора или из детского сада, это вовсе не означает, что вы должны принимать их родителей.



Для того, чтобы ваша квартира не превратилась в сумасшедший дом, заранее распишите праздник буквально по минутам. Можно придумать какой-то сквозной сюжет (на-

пример, любимую книгу вашего ребенка или его последнее увлечение). Ну разве не интересно отпраздновать день рождения в Тереме-теремке, домике Карлсона, в космическом корабле или на стоянке индейцев?! С помощью расписанных гуашью кусков обоев или старых простыней детская комната мгновенно превратится в волшебный мир. А из картонных коробок, пакетов из-под молока, старых кусков ткани сделайте вместе с малышом маски, костюмы, утварь. После этого можно будет устраивать веселые состязания обитателей Теремка, конкурс на лучшую роспись вигвама, соревноваться в умении «выходить» в открытый космос по канату. Фантазия подскажет вам, как приспособить к теме вашего праздника привычные дет-ские игры и развлечения. Следует чередовать подвижные и спокойные игры, чтобы дети не перевозбудились. Праздник завершите какой-нибудь тихой игрой. Можно, например, вырезать из бумаги снежинки, цветы или кленовые листочки, в зависимости от поры года, соорудить мобиль; зажечь свечи и рассказывать тихие истории; устроить конкурс колыбельных песен. Главное, чтобы дети остыли и успокоились к приходу своих родителей. Когда гости будут расходиться, откройте в комнате окно, а сами вместе с малышом пойдите их проводить. Вечером вместе с именинником рассмотрите подарки и пораньше уложите ребенка спать. Подольше посидите у его постели, вспомните, что было хорошего за этот день.



Детство вашего ребенка пройдет довольно быстро и не так уж много дней рождения сохранится в его памяти. Но это должны быть самые светлые, самые радостные воспоминания, которые останутся с ним на всю жизнь.

Многие родители, собирая друзей для своих детей, превращают детский праздник в застолье для взрослых. Это, конечно же, не верно. Дети, особенно маленькие, меньше всего обращают внимание на угощение. Им необходимы впечатления и развлечения – то, о чем большинство взрослых и не задумывается.

Нередко дети ссорятся на празднике, и взрослые недо-

умевают: «Чего же им не хватает?» Причина проста –детям скучно. Вот как писал об этом польский педагог Януш Корчак: «Скука приобретает иногда черты массового психоза. Не умея организовать игру либо стесняясь, не подходя друг другу по возрасту и характеру или находясь в необычных условиях, дети впадают в неистовство бессмысленного крика и шума... Боюсь, эти не слишком частые патологические состояния массовой действующей на нервы скуки некоторые воспитатели склонны считать нормальной игрой детей, предоставленных самим себе».

Организация детского праздника требует больше сил, времени и выдумки, чем праздника для взрослых. Но подумайте, сколько впечатлений получают ваши дети! Поэтому нужно тщательно продумать для них праздничную концертно-игровую программу. Например:

- 1) дети рассказывают стихи или поют песни (можно даже разыграть небольшую сценку);
- 2) веселые конкурсы: метание дровишек, прыжки в мешках, соревнования по индивидуальному бадминтону (кто сколько раз подбросит ракеткой волан), «откуси яблоко» (яблоко подвешивают на веревке, его нужно съесть, не касаясь руками), «поиски клада» (этот конкурс лучше провести на улице; заранее подготовьте сам клад и, конечно, карту) и многие другие;
- 3) фокусы;
- 4) интересные задачи и викторины.

Взрослые также могут принять участие в конкурсах и концерте. Детям хорошо и интересно со взрослыми, когда те внимательны к ним. Спойте под гитару, сыграйте на пианино или просто расскажите занимательную историю.

Придайте праздничный вид комнате, в которой соберется детвора. Вы можете подобрать специальные украшения к выбранной теме праздника. А такие украшения, как разноцветные шары и яркие ленты, подойдут для любого торжества. К люстре и потолку целыми гроздьями можно подвесить шары; через всю комнату протянуть гирлянды, сделанные, например, из серпантина, флажки из яркой, цветочной ткани. Если праздник проводится зимой, то стол и комнату можно украсить еловыми веточками, разноцветными елочными игрушками, мишурой.

В хорошую погоду пригласите ребят на прогулку в лес. Помните, что мир для них полон новизны и вещи, привычные и обычные для вас, легко поразят их воображение. Зимой слепите с ними снежный городок. У детей это вызовет большой интерес, если взрослые будут с ними. Потому что, собираясь в гости, дети, даже маленькие, неосознанно ждут самой большой радости – человеческого общения.

Кстати, организуя детский праздник, постарайтесь, чтобы день рождения девочки не превращался в «девичник», а мальчика – в «мальчишник». Это поможет детям решить проблемы с общением в подростковом возрасте.

Дети – свет жизни родителей, и для взрослых нет боль-

шей радости, чем сделать своих детей счастливыми, слышать их звонкий смех, увидеть восторг в их глазах. Организация и проведение детских праздников – это отличная возможность доставить своему ребенку ни с чем не сравнимое удовольствие. Мы считаем, что организация детских праздников требует особого отношения. Душа ребенка необычайно чувствительна и восприимчива, дети не приемлют фальши. У каждого ребенка свой сложный внутренний мир, который может быть нарушен безобидным, на первый взгляд, высказыванием или шуткой. Поэтому для того чтобы проведение детского праздника дало безупречный результат, при его организации должна быть учтена каждая мелочь, тщательно прорисован каждый штрих.

Организация и проведение детских праздников – это волшебная дверь в мир сказки, где сбываются самые заветные мечты, где оживают герои любимых мультфильмов, клоуны жонглируют разноцветными мячами, дрессированные собачки танцуют джагу-джагу, а в небо взмывает фонтан разноцветных огней. Это – тяжелый, ответственный труд, приносящий радость как детям, так и взрослым.

Детский праздник – особенное событие. Видя неподдельный восторг в глазах ваших сорванцов, вы и сами становитесь моложе, и даже самые серьезные дяди и тети на время становятся детьми. Одним словом, приложенные вами усилия окупятся во стократ. Но как добиться того, чтобы ваш праздник удался, что надо сделать самим, а для чего стоит

пригласить профессионалов, с чего начать? Все дети разные: и по возрасту, и по характеру, и по увлечениям (об этом мы поговорим подробнее позже), но есть и нечто общее, что объединяет все детские праздники и о чем необходимо помнить.

Во-первых, подготовка к празднику, его предвкушение – уже начало праздника для ребенка.

Во-вторых, любая, пусть самая простая развлекательная программа обязательна. Без этого праздник – не праздник.

В-третьих, не забудьте об оформлении места проведения праздника, даже несколько воздушных шаров в прихожей, детской комнате или кафе создадут веселое настроение, придадут ему необычный вид. Помните, что подарки и призы (пусть самые простые и недорогие) должны получить и гости – дети есть дети. Ну и конечно же, праздничный торт; лучше если он будет не магазинным, а каким-нибудь необычным: самодельным или сделанным на заказ – это запомнится.

Традиционно под детским праздником понимается день рождения, и дети грустно думают – вот, день рождения прошел, до Нового года еще далеко... Но ведь им этого мало, а поводом для праздника может быть любое событие: начало весны, выпускной в детском саду, день ангела, день рождения кошки или просто ваше желание сделать ребенка счастливым и самим порадоваться вместе с ним.

Сценарий для праздника нужно разрабатывать с учетом характера, увлечений и возраста ребенка. Что это будет?

Грандиозное театральное представление с участием сказочных героев? Поиск таинственного клада вместе с отважными пиратами? Уроки волшебства вместе с Гарри Поттером?

Что такое детский праздник? Это ведь хорошее настроение не только ваших детей, но и ваше. Даже самые серьезные взрослые меняются на детских праздниках. Неужели вы не улыбнетесь при виде клоунов, дрессированных животных? Неужели вас не приведет в восторг незабываемый фейерверк и увлекательные игры? В этот день вы будете счастливы вместе с вашими малышами! Праздники – это то, что нужно организовывать для детей регулярно! Они позволяют ребенку веселиться и развлекаться в его день рождения, Новый год или другой праздничный день.

Организовать для своего ребенка детский праздник, который ему понравится и надолго запомнится, – задача, требующая времени, фантазии и грамотного исполнения. Организуя праздник, надо очень внимательно проработать программу, найти хорошего артиста, клоуна, Деда Мороза, которые знают, как и чем заинтересовать и развеселить ребенка.

Проведение детских праздников должно быть исполнено профессионально, так как в случае неудачи ребенку просто не понравится то, что вы для него подготовили, и все ваши старания пропадут зря. В худшем случае плохой праздник ему нанесет психологическую травму. На детей нельзя давить, навязывать игры, которые им не нравятся, или просить сделать то, что вызывает у них смущение или психологиче-

ский дискомфорт. Чтобы детский праздник прошел хорошо, принес радость и веселье, нужно чувствовать психологическое состояние и настроение ребенка.

Особенность подготовки праздника для детей 5–12 лет состоит в том, что сами дети могут (и должны!) принимать в ней активное участие. Поэтому не пропустите момент, когда дети уже готовы вас немного разгрузить, вам так будет легче, а им – интереснее.

Если вы планируете провести праздник дома, то можно совместно приготовить угощение для ваших гостей, причем нет необходимости готовить сложные блюда, гораздо большей популярностью будут пользоваться небольшие бутерброды на палочках или собственноручно приготовленная пицца. Коктейли из мороженого, фруктовый салат, соки дополнят праздничный стол. Многим детям, особенно девочкам, понравится самостоятельно накрыть на стол, расставить приборы. Это даст им возможность почувствовать себя настоящими хозяйками праздника. Только не забывайте хвалить их и благодарить – без этого их энтузиазм быстро иссякнет. Но праздничный стол, конечно, – это еще не все. Если дети выходят из-за стола, идут смотреть телевизор или беситься – это, скорее, будничное сборище.

Если на дворе лето – праздник можно организовать на даче или в загородном доме. В этом случае туда нужно будет доставить надувные батуты, горки, качели. Вечером можно

устроить небольшой фейерверк. Зимой (да и летом тоже) можно отметить торжество вашего ребенка в каком-нибудь ресторане или кафе, важно только, чтобы они были адаптированы под детские программы и имели специальное меню.

Как устроить праздник для двухлетних малышей

Не секрет, что устроить веселый праздник для детей – не такая уж простая задача. Надо придумать, как развлечь маленьких гостей, как сделать этот день особенным и запоминающимся для самого именинника.

Наверняка, вы сами сможете придумать что-нибудь интересное. В книге приводятся только некоторые идеи и соображения из личного опыта.

Подготовка к празднику

Первый праздник, который Денис (мой сын) осознал, был Новый год. Я пыталась заранее рассказать сыну, что у него скоро будет день рождения. Однако, услышав про гостей и подарки, Денис неизменно переспрашивал: «Дед Мороз придет?»»

В любом случае мне хотелось, чтобы малыш ощутил приближение праздника, – и мы всю занялись подготовкой. Вместе делали тесто для печенья, вместе пекли пироги и готовили угощение. Потом мы вместе клеили ярые флажки из цветной бумаги и развешивали их по всему дому. Первые гости надули десятка два воздушных шариков, с которыми потом родители с удовольствием играли вместе с детьми.

Гости

Малыш и его гости пока еще маленькие, а значит, звать надо и ребенка, и его родителей. Следовательно, на празднике будут и взрослые, и дети. При этом важно помнить, что праздник именно детский и должен запомниться детям, а не родителям. Значит, основное внимание хозяев будет направлено на игры и развлечения с малышами, а не на застолье.

Сколько должно быть детей? Вероятно, не больше пяти, иначе будет слишком тесно. Для годовалых достаточно одного-двух гостей-ровесников.

Дети, собравшись вместе, не умеют сами себя занимать, поэтому программу праздника нужно продумать заранее.

Очень важно, чтобы все гости пришли вовремя, иначе дети, которые пришли первыми, утомятся еще до начала праздника. Отсюда вывод: начинайте программу, когда есть хотя бы два гостя.

Кукольная сказка


Начать праздник можно с показа кукольной сказки. Для этого шьют специальных кукол, покупают перчаточных кукол или просто берут имеющиеся у детей мягкие и резиновые игрушки.

Лучше всего воспринимаются знакомые простые сказки, например, «Теремок» или «Репка». Даже если вы уже сто раз читали эту сказку своему малышу, он будет с огромным интересом смотреть на сцену.

Таким маленьким детям очень трудно сидеть на одном месте и смотреть представление не вмешиваясь в показ, поэтому надо заранее предупредить родителей, что во время просмотра сказки дети должны сидеть у них на коленях.

Для того чтобы дети лучше восприняли сказку, важно создать сказочную атмосферу и сказочный интерьер. Склейте из картонной коробки теремок, разложите на полу волнами несколько однотонных лоскутов – вот вам и сцена. А теперь зажигаем свечку, которая сразу придает комнате таинственности. Перед началом сказки можно спеть песенку со словами «Свечка, свечка, ты гори, сказка, в гости приходи! Глазки закрываются. А теперь глазки открываются, и сказка начинается!» Когда сказка закончится, дети могут сами задуть свечку и поиграть с теремком или с персонажами.

Хороводы



После сказки можно немного поводить хороводы. Самый известный из них – «*Каравай*».

Как на Дениса именины испекли мы каравай
Вот такой вышины! *(Дети поднимают руки как можно выше.)*

Вот такой нижины! *(Дети опускают руки как можно ниже.)*

Вот такой ширины! *(Дети разбегаются как можно шире.)*

Вот такой ужины! *(Дети сходятся к центру.)*

Каравай, каравай, кого хочешь, выбирай!

Я люблю, признаться, всех.

А Алену больше всех.

Если детям понравилось, то можно играть в «Каравай» в честь каждого из маленьких гостей.

Есть и другие хороводы, которые очень нравятся малышам.

1. Три веселых братца гуляли по двору,

Три веселых братца затеяли игру,

Делали головками ник-ник-ник, *(Дети кивают головой)*

Пальчиками ловкими чик-чик-чик. *(Дети изображают пальцами ножницы)*

Хлопали ладошками хлоп-хлоп-хлоп,

Топотали ножками топ-топ-топ.

2. Шел король по лесу, по лесу,

Нашел себе принцессу, принцессу.

Давай с тобой попрыгаем, попрыгаем,

И ножками подрыгаем, подрыгаем,

И ручками похлопаем, похлопаем,

И ножками потопаем, потопаем.

Большая карусель

Дети берутся за руки и идут по кругу, изображая карусель,

то разгоняясь, то замедляя ход. Малыши поначалу не хотят давать друг другу руки, и их надо этому постепенно научить. Кроме того, такие хороводы учат детей делать одинаковые движения в такт, обращать внимание на других детей.

Конец ознакомительного фрагмента.

Текст предоставлен ООО «ЛитРес».

Прочитайте эту книгу целиком, [купив полную легальную версию](#) на ЛитРес.

Безопасно оплатить книгу можно банковской картой Visa, MasterCard, Maestro, со счета мобильного телефона, с платежного терминала, в салоне МТС или Связной, через PayPal, WebMoney, Яндекс.Деньги, QIWI Кошелек, бонусными картами или другим удобным Вам способом.