

Николай Волопас

**50 ДРЕВНИХ
СЛАВЯНСКИХ
СИМВОЛОВ,
ЗАРЯЖЕННЫХ
НА ИСПОЛНЕНИЕ
ЖЕЛАНИЯ
И ДОСТИЖЕНИЕ
ЛЮБЫХ
ЦЕЛЕЙ**



Николай Волопас
50 древних славянских
символов, заряженных
на исполнение желания и
достижение любых целей
Серия «Свет. Сила. Добро»

Издательский текст

http://www.litres.ru/pages/biblio_book/?art=8476475

*50 древних славянских символов, заряженных на исполнение желания и
достижение любых целей: АСТ; М.; 2011
ISBN 978-5-271-45075-4*

Аннотация

Пришло время возродить древние традиции и дать людям знания, которые были скрыты от них на протяжении многих сотен лет. Эту уникальную подборку символов древних славян я собирал много лет, черпая мудрость из старинных книг, от своих предков – потомственных ведунов. В этой книге вам откроются тайны изменения нашего мира с помощью языческих Богов – используйте их для решения любых своих проблем, соединяя энергию своих желаний с энергетикой природы, где, невидимые глазу современного человека, все так же правят древние Боги.

Содержание

Глава 1. Введение	5
Славянские традиции	5
Славянские символы	8
Система работы с заряженными картинками	17
Размещение символа	17
Благоприятные условия для проведения энергетического обряда обращения к Силе	18
Заговоры и мантры	18
Дыхание	19
Дыхание животом	19
«Верхнее» дыхание диафрагмой	20
Расслабляющее дыхание «антистресс»	21
Среднее дыхание	21
Не забывайте воздавать благодарность после работы с символами	22
Глава 2. Символы, заряженные на материальный достаток	23
Символ первый – Маричка	25
Смысл и сила символа	25
Процедура медитации	27
Символ второй – Инглия	32
Смысл и сила символа	32
Конец ознакомительного фрагмента.	35

Николай Волопас
50 древних славянских
символов, заряженных
на исполнение желания и
достижение любых целей

© Волопас Н., 2011

© Издательство АСТ, 2011

Все права защищены. Никакая часть электронной версии этой книги не может быть воспроизведена в какой бы то ни было форме и какими бы то ни было средствами, включая размещение в сети Интернет и в корпоративных сетях, для частного и публичного использования без письменного разрешения владельца авторских прав.

Глава 1. Введение

Славянские традиции

История славянских племен насчитывает более 40000 лет. Немудрено, что наши предки, умевшие прислушиваться к силам природы, помнившие заветы предков и чтившие истинных богов, знали, как управлять энергетическими силами этого мира для достижения самых разных целей.

Вы знаете, что и сейчас существуют колдуны и маги, в нынешнем людском сознании они связаны с темными силами, причинением вреда и зла, наведением порчей и кил (так на Руси и поныне называют насланные болезни). Однако в древности волхвы, или иначе, ведуны, были в большом почете и пользовались заслуженным уважением. Да и в каждой семье раньше от поколения к поколению передавались знания об обращении с добрыми силами, о том, к какому богу обратиться за помощью в каком случае, как уберечь свою семью и дом от недобрых чар, духов и людей. До нас эта народная магия дошла в отрывках, остатках древней славянской культуры, в чудом сохранившихся оберегах, амулетах и украшениях. Ученые смогли расшифровать и значения некоторых символов, которые славяне использовали в повседневном и обрядовом обращении к высшим силам. Но глав-

ную тайну древних знаков они так и не постигли полностью – должным образом подготовленные изображения могут служить связующим звеном между человеком и Силой Славянских Богов. Те, кому известно, как управлять энергией знаков, как просить свой Род и Богов о помощи, не знают нужды и печали, вы не встретите этих людей в больницах, в судах их дела всегда решаются успешно, а их дети растут красивыми и здоровыми.

Долгое время под давлением христианства тайны древних славян утаивались и утрачивались. С приходом христианства на Русь исконная вера славян, основанная на вере в предков и в природу, была признана вне закона. Ее объявили «верой в идолов» и всеми силами искореняли. Уничтожались изображения богов, под запретом оказались исконные славянские ритуалы, а «ведающих» людей уничтожала инквизиция – сохранились документы о судах над целыми деревнями по обвинению в магии.

К счастью, борьба официальной идеологии с языческой верой оказалась далеко не такой удачной, как хотелось бы церкви. Многие языческие славянские праздники и обряды не исчезли, а всего лишь трансформировались в христианские: Ильин день (Перунов день), Троица, Масленица и другие любимые многими праздники образовались в результате наложения на исконные древние языческие праздники требований церкви. Истинная вера и Единый Неделимый Бог во множестве воплощений пробивались сквозь цемент христи-

анства в обрядах, в сказках, во всем, что передавалось изустно от старших поколений к молодым. До сих пор традиционные свадьбы несут в себе множество уже непонятных молодежи частиц древних верований, до сих пор автоматически мы делаем какие-то вещи, которые призваны защитить нас – например, говорим «Чур меня!» – и даже не задумываясь, что это лишь деталь сильнейшего обряда защиты своего дома от недоброжелателей. Письменно старинные традиции и древняя славянско-арийская магия стали фиксироваться учеными слишком поздно, только в конце 18 века, когда много уже было утрачено. Те, кто практикует славянскую магию, как правило, получили все свои знания «в наследство» от родственников, при обучении и последующей передаче Силы со смертью учителя, и не сильны в теории. Я был младшим сыном в семье и принял на себя ношу знаний, которыми владел мой отец, его дед и его прадед, и я не силен в теории, но то, что предлагаю Вам в этой книге, опробовано на практике и дало свои результаты.

Славянские символы

Основная масса славянских символов, так или иначе, является вариантами так называемой свастики (рис. 1).

Не знакомые с историей люди часто считают свастику порождением и символом фашизма, но любой историк или просто прозорливый человек знает, что это исконное древнее изображение солнца. Оно повсеместно встречается в старинных русских вышивках, еще более часто в украшениях изб, бытовых и культовых предметов наших предков. Присвоение Гитлером свастики печально сказалось на и так уже практически утраченных языческих практиках, почти искорененное за период христианства древнее знание было обезображено еще и печатью фашизма. А ведь знак свастики изначально несет в себе глубокую светлую магическую силу. В разных своих вариациях он выступает и оберегом, и лекарем, и знаком мудрости. В древнеиндийской философии и буддизме знак Свастики – символ вечного круговорота вселенной, символ Закона Будды, которому подвластно все сущее. В Свастику верили как в талисман, «притягивающий» удачу и счастье, медитация же на определенные варианты свастики способна творить настоящие чудеса.

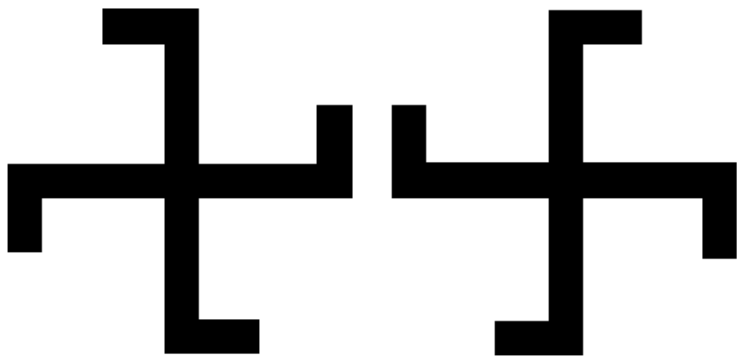


Рис. 1. Свастика – древний культовый символ.

Вариаций свастики великое множество: у нее может быть от двух до девяти и более лучей, свастика может быть заключена в магический круг (именно так древние обозначали катящееся по небу солнце – коло) или другие значимые фигуры. Практически в любом дошедшем до нас орнаменте можно различить элементы свастики – знака, несущего благо и столь несправедливо пострадавшего от людской необразованности и косности.



Рис. 2. Богиня Макошь.

Всего древнеславянских, или, можно сказать, ведических символов, в основе которых лежит свастика, более 144. Не все они пригодны для процесса взаимодействия человека с энергетическими полями земли, информация о некоторых безвозвратно утеряна, иные требуют долгой предварительной подготовки и доступны только посвященным, но даже к тем знакам, помощь которых доступна любому моему читателю, надо подходить с чистой душой и светлыми помыслами.

Еще один пласт могущественных древних знаков связан с символическим изображением природы, с силой Матери-Земли или богини Макошь.

К древнейшим символам относятся и символы плодородия и символы растительного мира, прежде всего Мирового Древа.



Рис. 3. Поле.



Рис. 4. Засеянное поле.




Рис. 5. Мировое древо.



Рис. 6. Символическое обозначение мирового древа.

Существуют также символы магических птиц и животных, символы воды, огня, воздуха, женского и мужского начал и их союза.

Кроме того, желая наиболее полно дать вам все возможности для изменения вашего мира и улучшения жизни, я включил в эту книгу редкие славянские символы, в которых сочетаются солярные и рунические знаки.

Руны – особые сакральные письма

с глубоким магическим содержанием. Они использовались и для обычного письма, но начальная их задача была именно в том, чтобы заставить богов и силы природы повиноваться человеку, который их называет. Отголоски этой веры дошли к нам в народных легендах и преданиях. И по сию пору в русских деревнях считают, что вызвать силы и заставить их повиноваться себе можно, например, выйдя на перекресток трех дорог, или перекинувшись через пень, сказав волшебные слова, в которых обязательно должно прозвучать истинное имя вызываемого. Наложение рун на свастику усиливает воздействие символов на нас и наш мир.

Система работы с заряженными картинками

Сейчас те **возможности**, которые дают языческие (или лучше сказать, славяно-ведические) символы широко используются различными психофизическими **методиками**, они позволяют открывать в человеке особые энергии для корректировки окружающего мира. Однако учтите, что для должного эффекта необходимо следовать определенным правилам.

Размещение символа

К каждому символу даны инструкции для использования в той или иной ситуации. Их стоит придерживаться для получения требуемого результата. В большинстве случаев достаточно иметь перед глазами предоставленный заряженный рисунок или даже представлять его себе, но иногда может потребоваться и перенос рисунка на тело, одежду или предметы быта для второго уровня обращения к Силе.

Благоприятные условия для проведения энергетического обряда обращения к Силе

Основная масса символов настроена на индивидуальные сеансы – с ними следует работать, находясь в уединении, убедившись, что мирские заботы не прервут энергетическую связь в самый неподходящий момент. Вам придется отключить мобильный телефон, выключить электрические бытовые приборы (компьютер, телевизор и тому подобное), а также по возможности исключить городской шум. Наилучший эффект даст обращение к заряженным символам на природе, в лесу, поле или – для символов связанных с водой – на берегу озера или реки.

Также в книге представлены символы, позволяющие проводить энергетический обмен с Природой и Миром в группах – это группа мужских «воинских» символов, дающих храбрость, силу, а также успех в охоте.

Заговоры и мантры

Заговоры, данные к заряженным символам, являются непреложными, изменять их звучание или менять их на другие не рекомендуется. В то же время, изучив имеющиеся в книге заговоры и мантры и регулярно практикуя обращения

к символам, вам будет проще поймать Слова, идущие непосредственно от некоторых символов, обычно это происходит через несколько месяцев практики. Слова или Слово индивидуальны, непривычны современному уху и могут показаться на первый взгляд бессмысленным набором горловых звуков. Однако, идущие от сердца, интуитивно воспринятые непосредственно из тонких энергий Мира, они будут настроены именно на вашу энергетику, и, следовательно, будут работать гораздо эффективнее.

Дыхание

Обычно мы не задумываемся о дыхании, оно происходит автоматически, воспринимается нами как должное, кроме того, часто мы дышим поверхностно, и телу едва хватает кислорода при таком дыхании. При работе с некоторыми символами вам пригодятся специальные техники дыхания. В описании заряженных символов обязательно будет указано, надо ли пользоваться каким-либо определенным дыханием для достижения наилучшего результата.

Я использую четыре варианта дыхания для медитаций и лечения. Вот они:

Дыхание животом

Живот – для наших предков славян был местом концен-

трации энергии жизни в человеке. Дыхание при помощи живота позволяет управлять этой энергией, перенаправлять ее вовне или в другие участки тела, а кроме того принимать энергию, поступающую от заряженных символов или оберегов.

Дышать животом необходимо в положении стоя. Расслабьтесь, не напрягайте мышцы и ум, прогоните от себя суетные мысли. Положите руку на живот, чуть ниже или закрыв пупок и медленно выдохните помогая себе рукой (слегка надавливая), позвольте всему воздуху выйти из вас, прочувствуйте пустоту и медленно вдохните наполняя воздухом живот, прочувствуйте воздух внутри вашего живота, ниже чем при обычном дыхании. Это будет один цикл дыхания. За минуту вы можете осуществить пять-шесть таких циклов. Не торопитесь. Для эффективной медитации с заряженными символами вам необходимо набраться опыта в технике дыхания животом. Выполняйте упражнения по 10–15 минут два раза в день в течение месяца, и Вы будете готовы к медитациям.

«Верхнее» дыхание диафрагмой

В некоторых случаях для настройки организма на прием энергии от заряженного символа вам потребуется техника дыхания диафрагмой, или иначе «полной грудью». Встаньте перед зеркалом и расслабьтесь. Положите одну ладонь на жи-

вот чуть ниже пупка, а вторую ладонь на центр грудной клетки. Выдохните. Освободите мозг от посторонних мыслей и сделайте вдох грудью, так чтобы ощутить. Что поднимается только та ваша ладонь, которая лежит на грудной клетке. Живот должен остаться неподвижен. Вдохнув сделайте паузу на два счета (Раз и Два).

Расслабляющее дыхание «антистресс»

Это дыхание можно выполнять как в положении стоя, так и в положении сидя. Оно отлично справляется с излишним напряжением и даже поможет вам подготовиться к дыханию животом и к дыханию диафрагмой, если просто и быстро расслабиться у вас не выходит.

Сделайте глубокий вдох, но не надувайте щеки. Сделайте паузу в три счета (Раз, Два, Три). Выдыхайте воздух маленькими порциями через плотно сомкнутые губы, как будто беззвучно говоря «фу-фу-фу-фу-фу». Дышите таким образом не менее 3 минут.

Среднее дыхание

Встаньте ровно и расслабьте мышцы. Освободите сердце и ум. Положите одну ладонь на живот чуть ниже пупка, а другую на центр груди. Дышите, не поднимая ни грудь, ни живот. Это дыхательное упражнение распределяет положительную энергию по всему организму, с его помощью вам

будет легко выходить из состояния медитации, не прерывая связь с символом слишком резко и не нарушая баланс энергий и сил.

Не забывайте воздавать благодарность после работы с символами

Это может быть как обряд поклонов на четыре стороны света, так и просто мысленно прочувствованная или произнесенная вслух фраза:

Природа-мать, благодарю тебя за Дары твои и помощь твою. Благословенна будь! Род-прародитель, благодарю тебя за Силу, данную мне. Благословен будь!

К некоторым символам даны специальные слова для обряда возблагодарения.

Если при работе с символами или рунами вы не достигли желаемого результата, вы можете выбрать другой подходящий для ваших желаний символ, усилить воздействие на этот же символ вырезав его и держа в руках во время сеанса. Но главное в работе с заряженными знаками – прислушаться к своим ощущениям, наиболее значимые из которых описаны в каждой главе подробно.

Глава 2. Символы, заряженные на материальный достаток

Какое знание для каждого человека сейчас самое актуальное? – Конечно знание о том, как в наше непростое время прокормить семью и достойно вырастить детей. И невозможно не заметить, что пока вокруг только и говорят о финансовом кризисе, некоторые люди живут вполне безбедно и ни в чем не отказывают себе. Не буду говорить за всех богатых граждан нашей страны, но одну историю поведаю вам.

В то время, когда я был еще мал и не успел изучить и опробовать все возможности общения с древними богами, мой отец уже слыл в Сибири самым сильным ведуним, помимо традиционных шаманов. Человеком, восстановившим древние языческие тексты, многие из которых даже не были записаны и передавались лишь изустно. Тогда-то в наших местах и появился один весьма известный нынче человек. Времена, как известно, были не самые легкие для тех, кто верил в любых богов, все боялись знаний, боялись преследований власти, а уж об открытом использовании свастики и подумывать было невозможно. Юноша, приехавший к нам и искренне заинтересовавшийся силой, скрывавшейся в славянских символах, был уникальным явлением. Научить его многому до отъезда отец не успел, единственные два знака, передан-

ные ему, были знаками финансового благополучия. Хранить рисунки солярных символов для медитации на бумаге было в то время невозможно, и, уезжая, молодой человек увез на теле рисунок, сделанный шариковой ручкой. Не могу сказать вам, сколько лет он практиковал языческую магию и работал ли со знаком регулярно, но результаты, т. е. его финансовое положение на данный момент, впечатляют. Уверен, вы догадываетесь, о ком я говорю, хоть и не могу открыть его имя. Вот уж кто точно не будет нуждаться в деньгах, какие бы кризисы не происходили вокруг. Чего желаю и вам, а потому начну практическую часть книги именно со знаков, заряженных на материальный достаток.

Символ первый – Маричка

Маричка. Так наши предки называли *символ благодати*, посылаемой богами достойным людям. Другой визуализацией и названием божественного света этого символа является *падающая звезда*.

Смысл и сила символа

Не случайно многие стремятся успеть загадать желание на падающую звезду, сами не ведая, откуда к нам пришел этот обычай. Древние верили, что за деяния человека боги посредством солнечного света днем и света звезд ночью посылают ему пожелания блага. И эти пожелания, сконцентрированные в символе, настолько сильны, что могут изменить энергетическое поле человека и притянуть к нему те блага, в которых он нуждается. В первую очередь Маричка активизирует материальные блага.

Знак Маричка работает для тех, кто не грешит, относится к близким с любовью и помогает им. Помимо медитаций для эффективной работы знака вы можете совершить что-то полезное для людей. Необязательно для этого становиться героем, можно просто помочь старой соседке или родителям, завершить уборку дома и не мусорить на улице. Малые дела в большом количестве и регулярная медитация усиливают

действие заряженного знака в десятки раз.



Рис. 7. Найденная археологами монета с изображением Марички.

Для первичной работы с вашим энергетическим полем достаточно предоставленного здесь рисунка. После некоторого количества (но не менее 30) сессий, когда вы уже легко будете настраиваться на необходимую волну в любое время, можно изготовить медный талисман-оберег размером с небольшую монету для постоянного ношения при себе.

ОСОБЫЕ УКАЗАНИЯ

Хотя я наблюдал только позитивные эффекты от работы с этим символом, стоит прислушаться к предкам и особо отметить, что не рекомендуется обращаться к знаку Маричка, имея за душой непроработанные (или не искупленные) деяния отрицательного характера, такие, как воровство, мошенничество и тому подобные вещи. Лучше выбрать другой знак из данного раздела.

Процедура медитации

Обеспечьте себе наиболее комфортное место для работы (обязательно или у окна или под открытым небом), время для заговоров на этот знак не ограничено, но наиболее благоприятным будет весна, тот период, когда уже стаял снег и начинает оживать природа. Положите ладонь на символ (рис. 8), закройте глаза и отчетливо представьте себе его.




Рис. 8. Маричка – символ благодати.

Сохраняйте ровное и глубокое дыхание. Если вы испытываете с этим сложность, можете произносить древнюю арийскую мантру «Ом».

ПРАВИЛЬНОЕ ПРОИЗНОШЕНИЕ «ОМ»

Для получения желаемого результата крайне важно правильно произносить мантру «Ом». Прежде чем вы приступите к любой медитации, где требуется эта мантра, потренируйтесь в ее произношении.

В древнейших трактатах арийцев ОМ – это основа нашего мира, основа творения. Первоначальный звук, произнося который, Вы попадаете в резонанс с силами мироздания. Слово «Ом» не просто произносится, оно скорее поется. Для правильного произнесения сначала глубоко вдохните. На выдохе постепенно приоткрывая рот начните произносить звук «А», по мере открывания рта он должен трансформироваться в «О». Как бы «перекатите» звук из «А» в «О» и далее, начиная закрывать рот, в «У», а затем, совсем смыкая губы, в «М». У вас получится пение, похожее на «А-О-У-М».

Почувствуйте свою связь с этим миром, с вашими пред-

ками. Ощутите на себе свет, исходящий от солнца или от звезд. Свет обволакивает вас, проникает в ваше прошлое и будущее, это с ним вы входите в энергетический контакт. Теперь вы можете плавно и размерено обратиться за помощью к Маричке.

Слова для Марички:

*Свет благодатный, весь мой род стоит за мной,
я перед тобой. Дажь мне насущного лучше старого,
крепче прежнего. Деньги ведутся – много как, много.
Ныне по веку. Отныне до веку. От круга до круга.*

Произносить от трех раз, общее число должно быть кратно трем (9, 12 и так далее раз).

Количество повторений зависит от ваших ощущений во время сеанса. При правильном настрое вы почувствуете соединение с вашими предками, их расположение к вам и поддержку вашей просьбы. В физическом аспекте обращать внимание стоит на теплоту в ладони над знаком, теплоту или ощущение «мурашек по коже» на теле, особенно в местах, на которые непосредственно падают лучи солнца (если вы работаете в дневное время) или свет луны и звезд. В процессе произношения заговора концентрируйтесь на ощущении себя обеспеченным, на ощущении довольства жизнью. При получении отдачи от символа визуализация может измениться – символ, который вы представляете с закрытыми глазами, будет увеличиваться в размерах, менять свой цвет на золотой или медный, может появиться сияние.

При окончании работы не забудьте о благодарности:

Род-прародитель, благословен будь. За помощь и силу благодарю тя, за все благие деяния воздаю тебе хвалу.

Символ второй – Инглия

Инглия – Жизнеродящий Божественный Огонь Творения, Первичная основа всего.

Смысл и сила символа

Из него появились на свет все миры и вселенные, включая нашу солнечную систему. Способность Инглии из мрака и небытия божественной чистотой создавать сущее и позволяет нам обращаться к символу, в котором заключена мощная энергетика, для создания практически из пустоты материальных благ. В обиходе древних славян и ариев знак Инглии широко использовался как оберег от сил Мрака, как символ божественной чистоты, из которой когда-нибудь родится новая жизнь, поэтому часто использовался в охранной вышивке на девичьих и женских нарядах. Инглией называют также и священный обрядовый огонь. Здесь в книге я поместил символ, уже несущий в себе заряд энергии для превращения пустоты в деньги, не буду утверждать, что это произойдет буквально – скорее после работы с этим символом у вас могут появиться удивительные обстоятельства, несущие с собой реальную возможность обогащения, главное помнить об этом и не упустить свой шанс.




Рис. 9. Символ Инглии в обиходе: вышивка по подолу женского сарафана.

Для работы вполне достаточно посмотреть на рис. 10 – эта картинка уже подготовлена к использованию.

Наиболее благоприятное *время для энергетических установок* с символом Инглия – утренняя заря. Восход солнца, как известно, происходит в разное время в зависимости от сезона, зимние и осенние месяцы могут несколько снижать действие знака. Чтобы нейтрализовать неблагоприятное влияние я советую визуализировать рассвет во время работы со знаком, вспомните самый яркий из всех, которые вы встречали, как правило, это воспоминания из детства, и воспроизведите его в самых подробных деталях в своем воображении. Потренируйтесь, прежде чем приступите к сессии с заряженным знаком.

Конец ознакомительного фрагмента.

Текст предоставлен ООО «ЛитРес».

Прочитайте эту книгу целиком, [купив полную легальную версию](#) на ЛитРес.

Безопасно оплатить книгу можно банковской картой Visa, MasterCard, Maestro, со счета мобильного телефона, с платежного терминала, в салоне МТС или Связной, через PayPal, WebMoney, Яндекс.Деньги, QIWI Кошелек, бонусными картами или другим удобным Вам способом.