



ИСПАНСКИЙ

С
КРИШТИАНУ

И
ЛИОНЕЛЕМ

В
КОМИКСАХ

ЛУЧШИЙ
САМОУЧИТЕЛЬ
ИСПАНСКОГО ЯЗЫКА
А1 ЧАСТЬ I

Степан Ли



Степан Ли

**Испанский с Криштиану
и Лионелем в комиксах.
Лучший самоучитель
испанского языка. А1 часть 1**

«Автор»

2023

Ли С.

Испанский с Криштиану и Лионелем в комиксах. Лучший самоучитель испанского языка. А1 часть 1 / С. Ли — «Автор», 2023

За 5 лет организации курсов испанского языка, я так и не нашел подходящий учебник с жизненными словами и выражениями. Поэтому пришлось самому под чётким руководством моей супруги из Кубы создать программу и учебник, которые помогут заговорить ученикам скорейшим способом. Также созданные мной весёлые комиксы, помогут раскрасить твоё обучение и оживить диалоги. Приятного обучения и общения на испанском!

© Ли С., 2023

© Автор, 2023

Степан Ли, Клаудия Альмейда Гарсия Испанский с Криштиану и Лионелем в комиксах. Лучший самоучитель испанского языка. А1 часть 1

Урок 1. Clase 1.

Fonética.

В испанском языке «о» всегда произносится как «о», независимо от того падает ли на неё ударение, или нет. (nosotros, octubre, tomate)


- *H h* – эта буква никогда не звучит (*ahora, hora, hablar*)
- *Cc* – звук меняется в зависимости от того, с какой буквой она сочетается.
- *Ca (ка), co (ко), cu (ку) / ce (сэ), ci (си).*
- *Ch ch (щ), ticho («муцо» или «мучо»).*
- *Ll (й)*

КАК ЗНАКОМИТЬСЯ НА ИСПАНСКОМ?



Diálogo 1.

Марибель и Криштиану встречаются первый раз.





КАК ЗДОРОВАТЬСЯ?

- ¡Hola!
- ¡Buenos días! – до 12.00
- ¡Buenas tardes! – от 12.00 до 20.00
- ¡Buenas noches! – от 20.00

КАК ПРОЩАТЬСЯ?

- ¡Adiós! – Пока!
- ¡Hasta la vista! – До встречи!
- ¡Chao! – Пока!
- ¡Hasta pronto! – До скорого!
- ¡Hasta mañana! – До завтра!
- ¡Hasta luego! – До скорого!

Другие слова и выражения:

- ¡Gracias! – Спасибо!
- ¡De nada! – Не за что! Пожалуйста!
- Disculpe – извините
- Perdón – простите
- ¿Qué tal? = ¿Cómo estás? – Как дела?



Diálogo 2.

Криштиану и Лионель случайно встречаются на костюмированной вечеринке.



Немного грамматики для тебя:

Gramática.

Личные местоимения.

Yo – я **Nosotros** – мы

Tú – ты **Vosotros/Ustedes** – вы

Él/ella/usted – он/она/Вы **Ellos/ellas** – они

Спряжение глаголов.

Окончание –ir

vivir – жить

Yo vivo Nosotros vivimos
Tú vives Vosotros vivís
Él/ Ella vive Ellos/ellas/ustedes viven

Yo vivo en Samara Nosotros vivimos en Samara
Tú vives en Samara Vosotros vivís en Samara
Ella/él/usted vive en Samara Ellos viven en Samara

Окончание –er

beber – пить

Yo bebo nosotros bebemos
Tú bebes vosotros bebéis
Él/ella/usted bebe ellos beben

Yo bebo agua. / Ella bebe agua.

Окончание –ar

trabajar - работать

Yo trabajo nosotros trabajamos
Tú trabajas vosotros trabajáis
Él trabaja ellos trabajan

hablar – говорить

Yo hablo nosotros hablamos
Tú hablas vosotros habláis
Él/ella/usted habla ellos hablan

Yo hablo Español.

Yo hablo Ruso.

Nosotros hablamos Español y Ruso.

Él habla Español.

Ellos hablan Ruso.

amar – любить

Yo amo Nosotros amamos
Tú amas Vosotros amáis
Él/ella/usted ama Ellos aman

Урок 2. Clase 2.

Определённый артикль.

El amigo – мужской род, единственное число

La amiga – женский род, единственное число

Los amigos – мужской род, множественное число

Las amigas – женский род, множественное число

Неопределённый артикль.

Un amigo – мужской род, единственное число

Una amiga – женский род, единственное число

Unos amigos – мужской род, множественное число

Unas amigas – женский род, множественное число

Новые слова. Palabras nuevas.


- el libro – книга
- el cuaderno – тетрадь
- la mochila – рюкзак
- el bolso – сумка
- la pizarra – доска
- la silla – стул
- la mesa – стол
- el lapicero – ручка

Если спрашиваем или указываем на неодушевлённый предмет, то говорим «**esto**». Окончание **–o**, независимо от рода (мужской или женский).



Diálogo 3.





А если спрашиваем или указываем на человека, то для девочек используем «esta» окончание **-a**, а для мальчишек используем «este» окончание **-e**.



Diálogo 4.



Новые слова и выражения

¿Qué es esto? – Что это?

¿Quién es este? – Кто это?

¿Quién es esta? – Кто это? (женский род)

Libro – книга

Mesa – стол

Bolso – сумка



Ejercicio 1.

Прочитай и переведи: (картинки)



2. Вставь нужное слово в каждом предложении: (esto, esta, este)

_____ es Lionel. Es profesor (преподаватель).

_____ es una mesa.

_____ es una silla.

_____ es Maribel. Es ingeniera (инженер).

_____ es un bolso (сумка).

LA FAMILIA LAS PROFESIONES

-la madre/la mamá -el maestro/la maestra

-el padre/el papá -el ingeniero/la ingeniera

-el hijo/la hija -el doctor/la doctora

-el hermano/la hermana -el abogado/la abogada

-el abuelo/la abuela -el policía

-el marido/la mujer – el esposo/la esposa -el jefe

-el niño/la niña -la ama de casa

-el muchacho/la muchacha

-el hombre/la mujer

-el perro/el gato

-este/esta es.....

-yo tengo.....

-él/ella se llama.....

-ella es.....ingeniera/maestra

-él vive.....

Прослушай три варианта произношения испанского языка. Почувствуй разницу в Мексике, в Испании и в Аргентине.




Texto 1.

Sobre mi familia.

Yo tengo una familia no muy grande. Mi mamá se llama María. Ella es maestra. Mi papá se llama Juan y es ingeniero. Mi hermano es estudiante. Él se llama Alejandro. Mi abuela y mi abuelo viven con nosotros. Yo también tengo una perra. Ella se llama Chuchi. Yo tengo una familia muy bonita.



Diálogo 5.



Clase 3.

Прилагательное.

В предложении прилагательное почти всегда находится после существительного.

El chico **bonito** – красивый парень.

La chica **bonita** – красивая девушка.

Los chicos **bonitos** – красивые парни.

Las chicas **bonitas** – красивые девушки.

Bueno – хороший.

Inteligente – умный.

Jóven – молодой.

ТАБЛИЦА: ОКОНЧАНИЕ ПРИЛАГАТЕЛЬНОГО

Существительное

Прилагательное

El amigo

bueno

inteligente

jóven

La amiga

buena

inteligente

jóven

Los amigos

buenos

inteligentes

jóvenes

Las amigas

buenas

inteligentes

jóvenes

Новые слова. Palabras nuevas.

Bueno – хороший / Malo – плохой / Alegre – радостный / Divertido – весёлый / Bonito- красивый

Feo – некрасивый / Alto- высокий / Bajo – низкий / Pequeño – маленький / Grande – большой

Inteligente – умный / Amable – вежливый / Delgado – худой / Gordo- толстый / Jóven- молодой

Viejo – старый

El amigo bueno. Los amigos buenos.

La amiga buena. Las amigas buenas.

Ser – являться, есть

*Yo soy Nosotros **somos***

*Tú **eres** Vosotros **sois***

*Él **es** Ellos / ustedes **son***

*Yo soy buena Marta **es** una buena amiga*

*Nosotros **somos** buenos amigos Ellos **son** hermanos*

Clase 4.

Описание человека

***Mario es**..... gordo / delgado divertido / aburrido feliz / triste*

alto / bajo inteligente / bruto

Mario tiene los ojos**..... oscuros / **claros

verdes / azules / negros / carmelitas

***Mario tiene el cabello / el pelo**..... largo / corto crespo / lacio*

Конец ознакомительного фрагмента.

Текст предоставлен ООО «Литрес».

Прочитайте эту книгу целиком, [купив полную легальную версию](#) на Литрес.

Безопасно оплатить книгу можно банковской картой Visa, MasterCard, Maestro, со счета мобильного телефона, с платежного терминала, в салоне МТС или Связной, через PayPal, WebMoney, Яндекс.Деньги, QIWI Кошелек, бонусными картами или другим удобным Вам способом.