

ИСПАНСКИЙ



С  
КРИШТИАНУ



И  
ЛИОНЕЛЕМ



В  
КОМИКСАХ



ЛУЧШИЙ  
САМОУЧИТЕЛЬ  
ИСПАНСКОГО ЯЗЫКА  
А1 ЧАСТЬ I



Степан Ли

**Степан Ли  
Клаудия Альмейда Гарсия  
Испанский с Криштиану  
и Лионелем в комиксах.  
Лучший самоучитель  
испанского языка. А1 часть 1**

*[http://www.litres.ru/pages/biblio\\_book/?art=69132010](http://www.litres.ru/pages/biblio_book/?art=69132010)*

*SelfPub; 2023*

**Аннотация**

За 5 лет организации курсов испанского языка, я так и не нашел подходящий учебник с жизненными словами и выражениями. Поэтому пришлось самому под чётким руководством моей супруги из Кубы создать программу и учебник, которые помогут заговорить ученикам скорейшим способом. Также созданные мной весёлые комиксы, помогут раскрасить твоё обучение и оживить диалоги. Приятного обучения и общения на испанском!

# Степан Ли, Клаудия Альмейда Гарсия Испанский с Криштиану и Лионелем в комиксах. Лучший самоучитель испанского языка. А1 часть 1

## Урок 1. Clase 1.

### Fonética.

В испанском языке «о» всегда произносится как «о», независимо от того падает ли на неё ударение, или нет. (nosotros, octubre, tomate)

– *H h* – эта буква никогда не звучит (*ahora, hora, hablar*)

– *Cc* – звук меняется в зависимости от того, с какой буквой она сочетается.

– *Ca (ка), co (ко), cu (ку) / ce (сэ), ci (си).*

– *Ch ch (щ), ticho («мушо» или «мучо»).*


– *Ll (й)*

## КАК ЗНАКОМИТЬСЯ НА ИСПАНСКОМ?



## Diálogo 1.

Марибель и Криштиану встречаются первый раз.





## ***КАК ЗДОРОВАТЬСЯ?***

- ¡Hola!
- ¡Buenos días! – до 12.00
- ¡Buenas tardes! – от 12.00 до 20.00
- ¡Buenas noches! – от 20.00

## ***КАК ПРОЩАТЬСЯ?***

- ¡Adiós! – Пока!
- ¡Hasta la vista! – До встречи!
- ¡Chao! – Пока!
- ¡Hasta pronto! – До скорого!
- ¡Hasta mañana! – До завтра!
- ¡Hasta luego! – До скорого!

## **Другие слова и выражения:**

–¡Gracias! – Спасибо!

–¡De nada! – Не за что! Пожалуйста!

– Disculpe – извините

– Perdone – простите

–¿Qué tal? = ¿Cómo estás? – Как дела?



## **Diálogo 2.**

**Криштиану и Лионель случайно встречаются на костюмированной вечеринке.**



**Немного грамматики для тебя:**

## **Gramática.**

### **Личные местоимения.**

**Yo** – я **Nosotros** – мы

**Tú** – ты **Vosotros/Ustedes** – вы

**Él/ella/usted** – он/она/Вы **Ellos/ellas** – они

### **Спряжение глаголов.**

#### **Окончание –*ir***

***vivir*** – жить

*Yo vivo Nosotros vivimos*

*Tú vives Vosotros vivís*

*Él/ Ella vive Ellos/ellas/ustedes viven*

*Yo vivo en Samara Nosotros vivimos en Samara*

*Tú vives en Samara Vosotros vivís en Samara*

*Ella/él/usted vive en Samara Ellos viven en Samara*

#### **Окончание –*er***

***beber*** – пить

*Yo bebo nosotros bebemos*

*Tú bebes vosotros bebéis*

*Él/ella/usted bebe ellos beben*

*Yo bebo agua. / Ella bebe agua.*

#### **Окончание –*ar***



**trabajar** - работать

Yo trabajo nosotros trabaj**amos**

Tú trabaj**as** vosotros trabaj**áis**

Él trabaja ellos trabaj**an**

**hablar** – говорить

*Yo hablo nosotros habl**amos***

*Tú habl**as** vosotros habl**áis***

*Él/ella/usted habl**a** ellos habl**an***

*Yo hablo Español.*

*Yo hablo Ruso.*

*Nosotros habl**amos** Español y Ruso.*

*Él habl**a** Español.*

*Ellos habl**an** Ruso.*

**amar** – любить

*Yo amo Nosotros am**amos***

*Tú am**as** Vosotros am**áis***

*Él/ella/usted am**a** Ellos am**an***

## Урок 2. Clase 2.

### Определённый артикль.

*El amigo* – мужской род, единственное число

*La amiga* – женский род, единственное число

*Los amigos* – мужской род, множественное число

***Las amigas*** – женский род, множественное число

### **Неопределённый артикль.**

***Un amigo*** – мужской род, единственное число

***Una amiga*** – женский род, единственное число

***Unos amigos*** – мужской род, множественное число

***Unas amigas*** – женский род, множественное число

### **Новые слова. Palabras nuevas.**

–el libro – книга

–el cuaderno – тетрадь

–la mochila – рюкзак

–el bolso – сумка

–la pizarra – доска

–la silla – стул

–la mesa – стол

–el lapicero – ручка

Если спрашиваем или указываем на неодушевлённый предмет, то говорим «**esto**». Окончание **–o**, независимо от рода (мужской или женский).



### Diálogo 3.





А если спрашиваем или указываем на человека, то для девушек используем «esta» окончание **–a**, а для мальчишек используем «este» окончание **–e**.



## Diálogo 4.



## Новые слова и выражения

¿Qué es esto? – Что это?

¿Quién es este? – Кто это?

¿Quién es esta? – Кто это? (женский род)

Libro – книга

Mesa – стол

Bolso – сумка




## Ejercicio 1.

Прочитай и переведи: (картинки)

Esto es una mochila.



Esta es Carolina. Es estudiante.



Esto es un teléfono.



Este es Cristiano. Es mi amigo.



Esto es una pelota.



Esto es una tarta.



2. Вставь нужное слово в каждом предложении: (esto, esta, este)

\_\_\_\_\_ es Lionel. Es profesor (преподаватель).

\_\_\_\_\_ es una mesa.

\_\_\_\_\_ es una silla.

\_\_\_\_\_ es Maribel. Es ingeniera (инженер).

\_\_\_\_\_ es un bolso (сумка).

## LA FAMILIA LAS PROFESIONES

-la madre/la mamá -el maestro/la maestra

-el padre/el papá -el ingeniero/la ingeniera

-el hijo/la hija -el doctor/la doctora

-el hermano/la hermana -el abogado/la abogada

-el abuelo/la abuela -el policía

-el marido/la mujer – el esposo/la esposa -el jefe

-el niño/la niña -la ama de casa

-el muchacho/la muchacha

-el hombre/la mujer

-el perro/el gato

-este/esta es.....

-yo tengo.....

-él/ella se llama.....

-ella es.....ingeniera/maestra

-él vive.....

*Прослушай три варианта произношения испанского языка. Почувствуй разницу в Мексике, в Испании и в Аргентине.*



## **Texto 1.**

### ***Sobre mi familia.***


Yo tengo una familia no muy grande. Mi mamá se llama María. Ella es maestra. Mi papá se llama Juan y es ingeniero. Mi



hermano es estudiante. Él se llama Alejandro. Mi abuela y mi abuelo viven con nosotros. Yo también tengo una perra. Ella se llama Chuchi. Yo tengo una familia muy bonita.



## **Diálogo 5.**



**Clase 3.**

## Прилагательное.

В предложении прилагательное почти всегда находится после существительного.

El chico **bonito** – красивый парень.

La chica **bonita** – красивая девушка.

Los chicos **bonitos** – красивые парни.

Las chicas **bonitas** – красивые девушки.

Bueno – хороший.

Inteligente – умный.

Jóven – молодой.

## ТАБЛИЦА: ОКОНЧАНИЕ ПРИЛАГАТЕЛЬНОГО

*Существительное*

*Прилагательное*

El amigo

bueno

inteligente

jóven

La amiga

buen**a**

inteligente

jóven

Los amigos

buenos

inteligentes

jóvenes

Las amigas

buenas

inteligentes

jóvenes

### **Новые слова. Palabras nuevas.**

Bueno – хороший / Malo – плохой / Alegre – радостный /

Divertido – весёлый / Bonito- красивый

Feo – некрасивый / Alto- высокий / Bajo – низкий /

Pequeño – маленький / Grande – большой

Inteligente – умный / Amable – вежливый / Delgado – худой / Gordo- толстый / Jóven- молодой

Viejo – старый

**El amigo bueno. Los amigos buenos.**

**La amiga buena. Las amigas buenas.**

***Ser*** – являться, есть

***Yo soy Nosotros somos***

*Tú **eres** Vosotros **sois***

*Él **es** Ellos / ustedes **son***

*Yo **soy** buena Marta **es** una buena amiga*

*Nosotros **somos** buenos amigos Ellos **son** hermanos*

#### **Clase 4.**

#### **Описание человека**

***Mario es**..... gordo / delgado divertido / aburrido feliz / triste  
alto / bajo inteligente / bruto*

***Mario tiene los ojos**..... oscuros / **claros**  
verdes / azules / negros / carmelitas*

***Mario tiene el cabello / el pelo**..... largo / corto crespo /  
lacio*

# Конец ознакомительного фрагмента.

Текст предоставлен ООО «Литрес».

Прочитайте эту книгу целиком, [купив полную легальную версию](#) на Литрес.

Безопасно оплатить книгу можно банковской картой Visa, MasterCard, Maestro, со счета мобильного телефона, с платежного терминала, в салоне МТС или Связной, через PayPal, WebMoney, Яндекс.Деньги, QIWI Кошелек, бонусными картами или другим удобным Вам способом.