

Евгений Мороз

необычные украшения из обычных фруктов



Евгений Владимирович Мороз

Необычные украшения из обычных фруктов

Текст предоставлен издательством «АСТ»

http://www.litres.ru/pages/biblio_book/?art=656085

Евгений Мороз. Необычные украшения из обычных фруктов: АСТ,

Астрель, Полиграфиздат; Москва; 2010

ISBN 978-5-17-068555-4, 978-5-271-29229-3, 978-5-4215-1335-3

Аннотация

Из этой книги вы узнаете, как превратить арбуз в Жар-птицу, а из обыкновенного яблока сделать букет жасминов. Создавайте необычные украшения из обычных ягод и фруктов и радуйте ими себя, своих родных и друзей!

Содержание


Ананас	6
Лилия	6
Пальма	10
Апельсин	13
Спираль	13
Конец ознакомительного фрагмента.	15


Евгений Мороз
Необычные украшения
из обычных фруктов

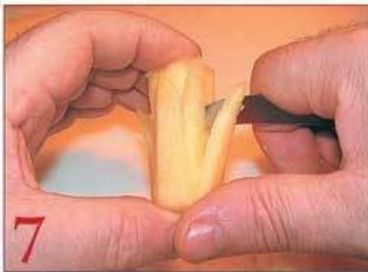


Ананас

Лилия







1. Подрезаем верхушку и снимаем
2. Сердцевину подрезаем ножом и вытаскиваем
3. Сердцевину разрезаем на части

4. Придаем форму четырехгранного бруска
5. Срезаем грани
6. Подрезаем лепесток
7. Подрезаем второй ряд лепестков
8. Третий ряд
9. Последний ряд режем аналогично предыдущим
10. Готовый цветок

Пальма







1. Вырезаем сердцевину
2. Отрезаем от ананаса доньшко
3. Сердцевину устанавливаем на основание

4. Устанавливаем на сердцевину зелень ананаса

Апельсин

Спираль





1. Разрезаем апельсин пополам

Конец ознакомительного фрагмента.

Текст предоставлен ООО «ЛитРес».

Прочитайте эту книгу целиком, [купив полную легальную версию](#) на ЛитРес.

Безопасно оплатить книгу можно банковской картой Visa, MasterCard, Maestro, со счета мобильного телефона, с платежного терминала, в салоне МТС или Связной, через PayPal, WebMoney, Яндекс.Деньги, QIWI Кошелек, бонусными картами или другим удобным Вам способом.