

Сергей Седашёв



АСТРОЛОГИЯ СОВМЕСТИМОСТИ

для счастливых отношений

Как правильно анализировать
совместимость методами
западной астрологии

Сергей Седашев

**Астрология совместимости
для счастливых отношений**

«Автор»

2023

Седашев С. А.

Астрология совместимости для счастливых отношений /
С. А. Седашев — «Автор», 2023

Как сложатся отношения? На что обратить внимание при их создании и развитии? Как понять партнёра и отстаивать свои интересы? Как правильно разрешать конфликты? Как, в конце-концов, создать счастливые отношения? Во всех этих вопросах помогает разобраться астрология совместимости партнёров. В этой книге изложена система анализа совместимости, отточенная и проверенная моим опытом профессионального астрологического консультирования с 2011 года. Научитесь читать совместимость, определять слабые и сильные стороны в партнёрстве, находите рекомендации, которые помогут улучшить отношения с учётом индивидуальных особенностей каждого из партнёров. Профессиональная западная (классическая) астрология.

© Седашев С. А., 2023

© Автор, 2023

Содержание

Об авторе	5
Введение	7
1. Программы и сервисы	9
1.1. Sotis-online.ru	10
1.2. Астрологические карты	16
1.3. Программа Zet 9	21
2. Четыре подхода к анализу совместимости	23
2.1. Синастрические аспекты	24
2.2. Анализ совпадений по 1 и 7 домам партнёров	27
2.3. Проекция планет в дома партнёра	29
2.4. Аспекты подобия	30
2.5. Где здесь используется синастрия	31
3. Анализ натальных карт	32
3.1. Анализ первой натальной карты	33
3.1.1. Алгоритм анализа натальной карты	34
3.1.2. Пример анализа натальной карты	37
Конец ознакомительного фрагмента.	42

Сергей Седашев

Астрология совместимости для счастливых отношений

Об авторе

Здравствуйте!

Меня зовут Сергей Седашёв. Рад познакомиться с вами на страницах этой книги.



Я практикую профессионально как астролог с 2011 года. Накоплен большой опыт, сделано много ошибок, получены выдающиеся результаты.

С 2019 года я преподаю астрологию. Как астролог я выступал на телевидении, написал более 200 публикаций для СМИ, создал более 20 обучающих программ.

Когда я начинал практиковать, я не предполагал, что достигну всего этого. Но это случилось. Получится и вас, если вы сами этого захотите!

Сегодня средняя стоимость моей консультации превышает 10т.р. Но когда я начал консультировать в качестве астролога более 10 лет назад, то брал за свою услугу что-то в районе 500р.

Для меня была важна тема духовного развития человека, и я искал способ взаимодействовать с людьми в этой теме, доносить до них знания, проводить определённые энергии.

Я понял, что астрология – ещё один инструмент, который позволит общаться с людьми, помогать им узнавать больше о себе, разрешать проблемные ситуации.

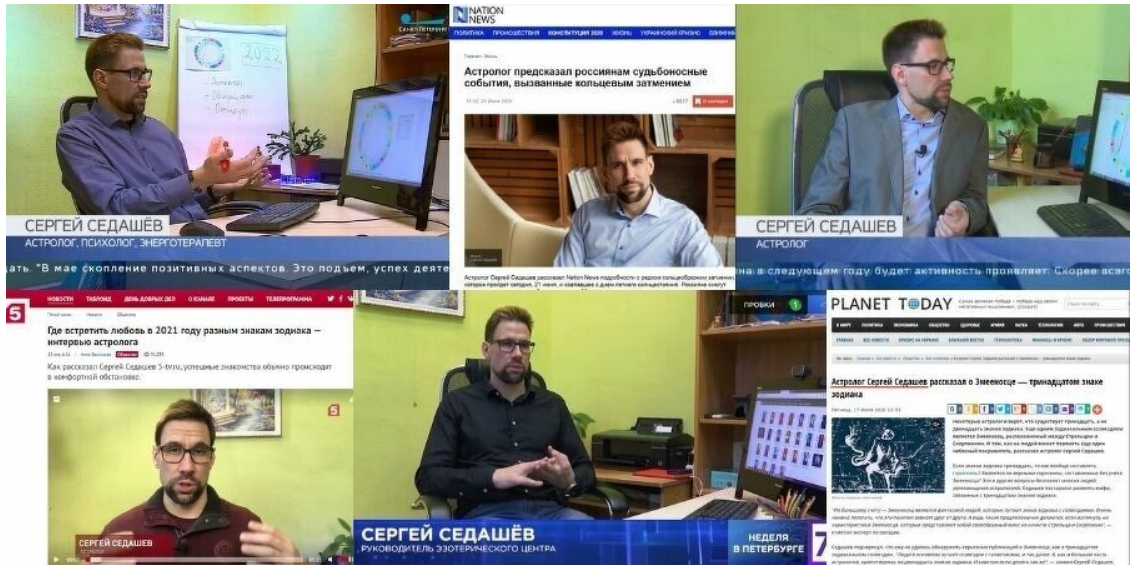
А со временем я понял, насколько точный и полезный этот инструмент. И нашел ему много практических применений, о которых расскажу в этой книге.

Если астрология интересна вам, нужно просто двигаться вперёд, продолжать осваивать её, не останавливаясь и у вас всё получится!

При этом, важно опираться на проверенные и системные знания, чтобы не тратить зря время на поиски и не изобретать велосипед.

А с этим я вам помогу, ведь именно для этого я и написал эту книгу.

Также подпишитесь на меня ВКонтакте, чтобы получать ещё больше полезной информации по астрологии: <https://vk.com/sedashv>



Введение

Вы приобрели эту книгу, а значит, хотите лучше разобраться в теме совместимости партнёров с точки зрения астрологии. И это замечательно!

Однако нужно помнить пару вещей.

Во-первых, факт покупки книги не равен факту её прочтения. И я знаю, что многие люди покупают книги и бросают их, не дочитав, или вообще не приступают к чтению.

Но это же не про вас?

А во-вторых, прочитав книгу, важно использовать то, что в ней написано. Это не художественное произведение, которым можно наслаждаться просто для души.

Это специализированное практическое руководство по астрологии. И для того, чтобы получить результаты, нужно применить то, что вы узнаете.

Вы можете применять всё по ходу чтения – так будет лучше всего. Можете выписывать те моменты, которые примените в ближайшем будущем. Или возвращаться к нужной главе, когда это понадобится.

Этим и удобна книга – можно быстро найти нужный раздел и повторить интересующую тему.

Я выступаю за максимально практичный подход в астрологии. Нужно найти то, что реально работает, независимо от того, во что верит человек. Без мифов, иллюзий и длинных рассуждений.

И изложить это доступно, кратко, практично.

Совместимость в астрологии, синастрия – интереснейшая тема. На моём ютуб-канале ролики, связанные с ней, вызывают наибольший отклик. Больше всего просмотров, лайков, комментариев.

Почему эта тема важна? Почему люди так увлечены ей?

Я думаю потому, что они хотят думать об отношениях, особенно женщины. Снова поднимать их в памяти, что-то пережить, испытать какие-то эмоции.

Параллельно с этим анализировать то, что происходило. И вместе с этим изучать астрологию, наблюдать, как работают невидимые глазу энергии, которые она описывает.

И астрология действительно помогает структурировать этот опыт, лучше его понять. Увидеть, что из этого было предопределено, а что можно проработать.

Помогает по-новому взглянуть на ситуацию и либо принять её, либо улучшить.

Например, улучшить отношения с партнёром за счёт того, что ты начинаешь понимать, как устроены эти отношения, как устроен данный человек, как найти к нему подход, почему ты реагируешь определённым образом, а не иначе.

Ценным является каждый этап анализа совместимости. Давайте кратко опишем их, чтобы было понятно, о чём мы будем говорить в этой книге.

1) Анализ первой натальной карты показывает черты характера партнёрши (пускай на первом месте будет женщина).

Какая она, какие у неё черты характера? Какие особенности в чувственной сфере и предпочтения в сфере отношений?

2) Аналогично проводим рассмотрение второй натальной карты – и нам становится многое понятно про мужчину.

3) Анализируем саму совместимость. Какие особенности возникнут при взаимодействии именно этих двух людей?

Почему с одним партнёром женщина чувствует себя хорошо, а с другим плохо, хотя сами по себе оба они неплохие люди?

Я уверен, что вы не просто так получили эту книгу. И я желаю вам успехов перед тем, как вы погрузитесь в неё с головой.

Сергей Седашёв

1. Программы и сервисы

Давайте рассмотрим, в каких сервисах и программах можно строить натальные карты и синастрию, чтобы их анализировать.

Я расскажу про:

- онлайн-сервис [sotis-online](#)
- приложение для смартфона Астрологические карты (Astrological Charts) и
- программу Zet9, в которой я сам в основном работаю

Также есть много других онлайн-сервисов. Можно просто написать в поисковике «синастрия онлайн». Или даже написать «натальная карта онлайн» и поисковик выдаст сервисы, в которых обычно есть и синастрия.

Из проверенных:

- [sotis-online.ru](#)
- [astro-online.ru](#)
- [лунник.рф](#)
- [geocult.ru](#)
- [ru.astro-see.com](#)

Это все неплохие сервисы.

То есть вы можете поэкспериментировать и выбрать тот сервис, который вам больше понравится.

Например, вы можете построить свою карту в нескольких таких сервисах и поизучать описания. А потом выбрать основной и пользоваться им постоянно.

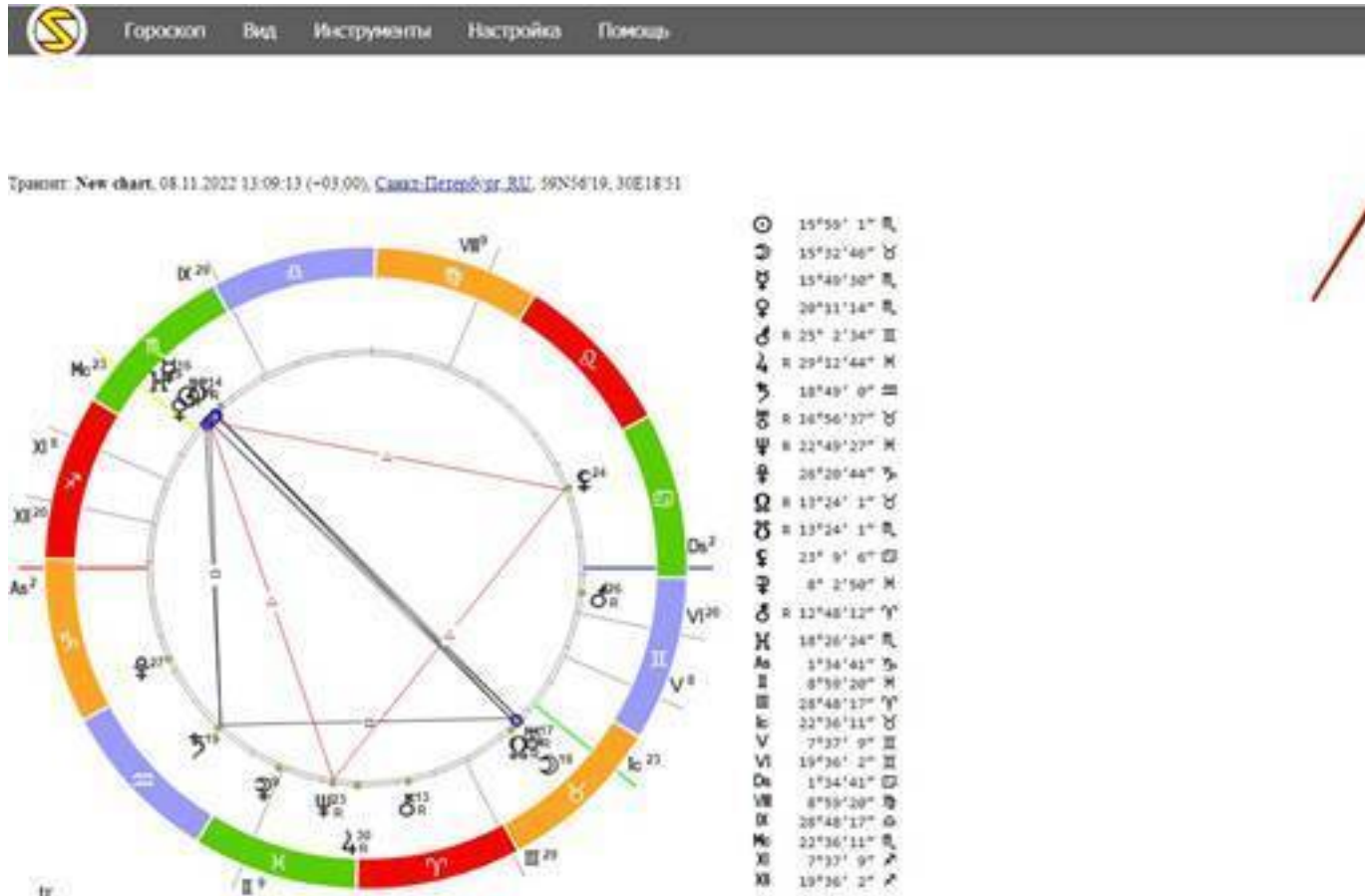
Либо вы можете остановиться на [sotis-online.ru](#), который я и рекомендую, если вы решите пользоваться для анализа синастрии именно онлайн-сервисом.

Давайте рассмотрим его подробнее.

1.1. Sotis-online.ru

Заходим на сайт: sotis-online.ru

Если вы на сайте в первый раз, у вас будет справа видна надпись «Войти».



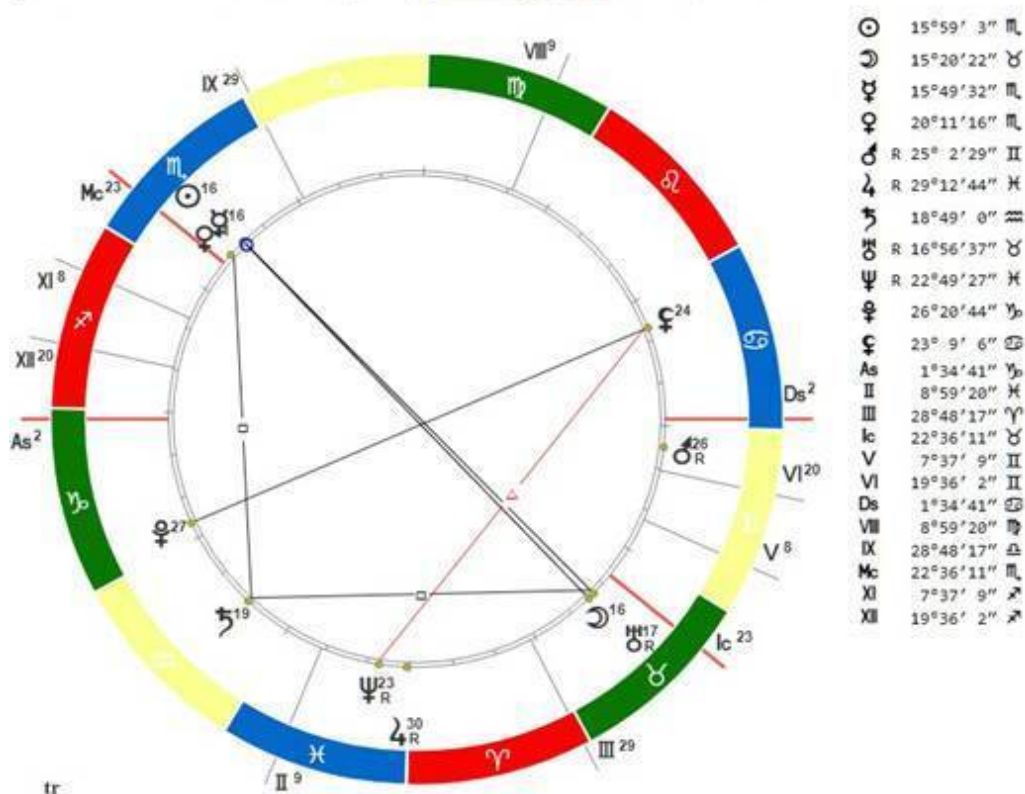
По ней можно зарегистрироваться. В дальнейшем по ней же можно войти в свой аккаунт, когда он уже будет создан.

Каждый раз входить не понадобится, система запомнит вашу авторизацию, и вы будете попадать в свой аккаунт автоматически.

Я рекомендую сразу зарегистрироваться. Это несложно, бесплатно и сделает работу с сервисом более удобной.

После регистрации у вас будет возможность сохранять карты в базе данных, менять некоторые настройки отображения карт. Например, у меня изменены цвета, и карта выглядит так:

Транзит: New chart, 08.11.2022 13:09:13 (+03:00), Санкт-Петербург_RU, 59N56'19, 30E18'51



Также можно менять отображение элементов карты – показывать или нет планеты и так далее.

Надо заметить, что в бесплатной версии не очень много таких опций, больше возможностей предоставляется в платной версии.

Для полной версии создатели указывают такие преимущества:

Синхронизация баз с программами Sotis (версия Windows) и Sotis (версия Android).

Хранение неограниченного количества баз и работа с ними.

Возможность участия в вебинарах по линейке программ Sotis, которые проводятся два раза в месяц. На вебинарах можно получить ответы на вопросы по работе с программами, а также обсудить новые возможности программ, которые периодически появляются.

Возможность обмениваться базами с другими пользователями, которым только вы даете доступ на просмотр.

Доступ к другим возможностям, которые превращают онлайн версию в профессиональный инструмент астролога, позволяющий работать в любом месте, где есть интернет.

И вот такие тарифы на момент написания этой книги:

Подписка Sotis Online и Sotis для Android

<p>3 месяца</p> <p>450 руб. 150 руб./месяц</p> <p>Оплатить</p>	<p>6 месяцев</p> <p>900 750 руб. ≈ 125 руб./месяц</p> <p>Оплатить</p>	<p>1 год</p> <p>1800 1400 руб. ≈ 117 руб./месяц</p> <p>Оплатить</p>
---	--	--

Подписка Триада (Sotis Online, Sotis для Android и Sotis для Windows)

<p>3 месяца</p> <p>750 руб. 250 руб./месяц</p> <p>Оплатить</p>	<p>6 месяцев</p> <p>1500 1400 руб. ≈ 233 руб./месяц</p> <p>Оплатить</p>	<p>1 год</p> <p>3000 2500 руб. ≈ 208 руб./месяц</p> <p>Оплатить</p>
---	--	--

Но в целом вам может хватить и бесплатной версии, особенно если вы не собираетесь слишком углубляться в детали.

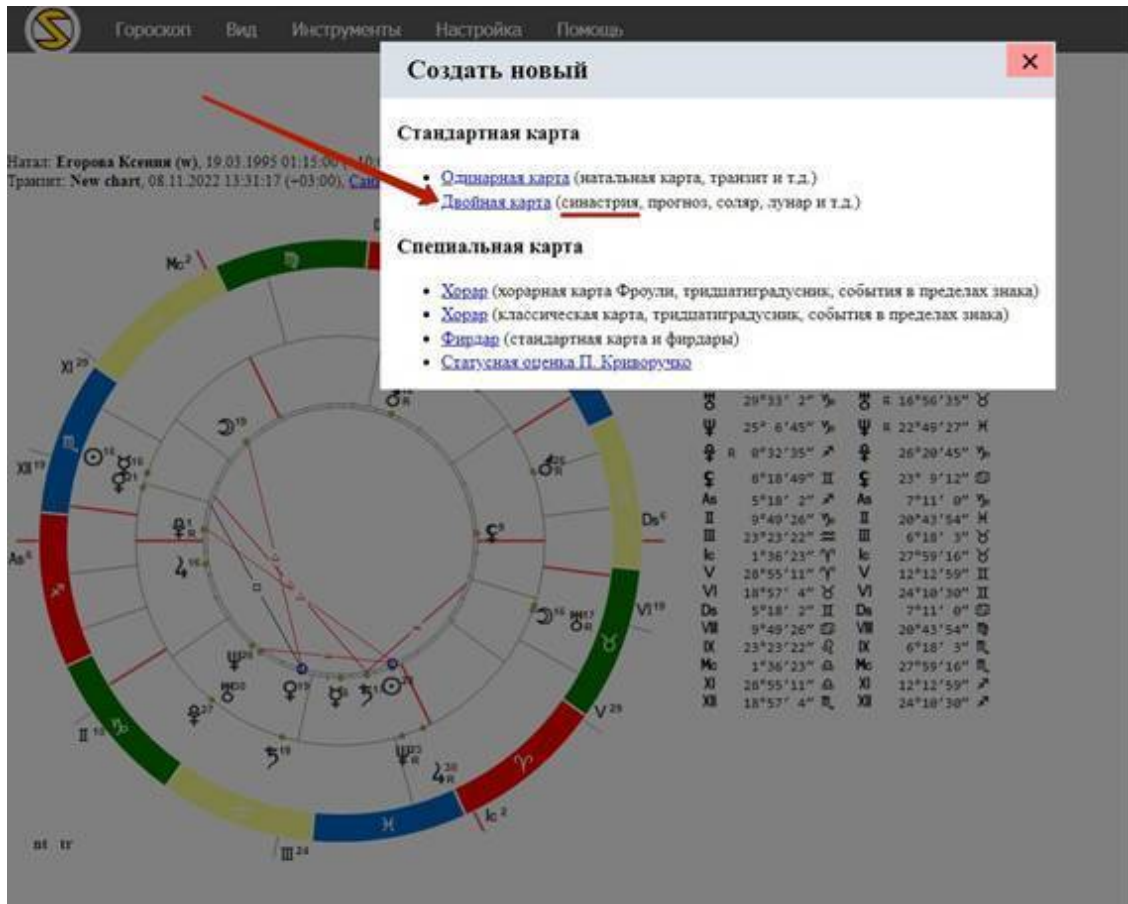
Как же здесь построить синастрию?

Нужно зайти: Гороскоп – Создать новый – Двойная карта

The screenshot shows the Sotis software interface. At the top, there is a menu bar with options: "Гороскоп", "Вид", "Инструменты", "Настройка", and "Помощь". A dropdown menu is open under "Гороскоп", listing options: "Создать новый", "Добавить карту", "Изменить (R)", "База данных", "Сохранить в базу", "Открыть", "Сохранить", "Печать", and "Поделиться". Below the menu, the birth data is displayed: "Натали: Егоро", "Транзит: Нем", "База данных: 095 01:15:00 (+10:00), Комсомольская-Астрава_RU, 50N33'1, 137E00'36", "Сохранить в базу: :17 (+03:00), Санкт-Петербург_RU, 59N56'19, 30E18'51".

The main part of the interface is a circular chart (synastry) with 12 houses. The houses are labeled with Roman numerals and zodiac signs: I (♈), II (♉), III (♊), IV (♋), V (♌), VI (♍), VII (♎), VIII (♏), IX (♐), X (♑), XI (♒), XII (♓). Planets are placed within the houses, and lines connect them to show relationships. To the right of the chart is a table of planetary data:

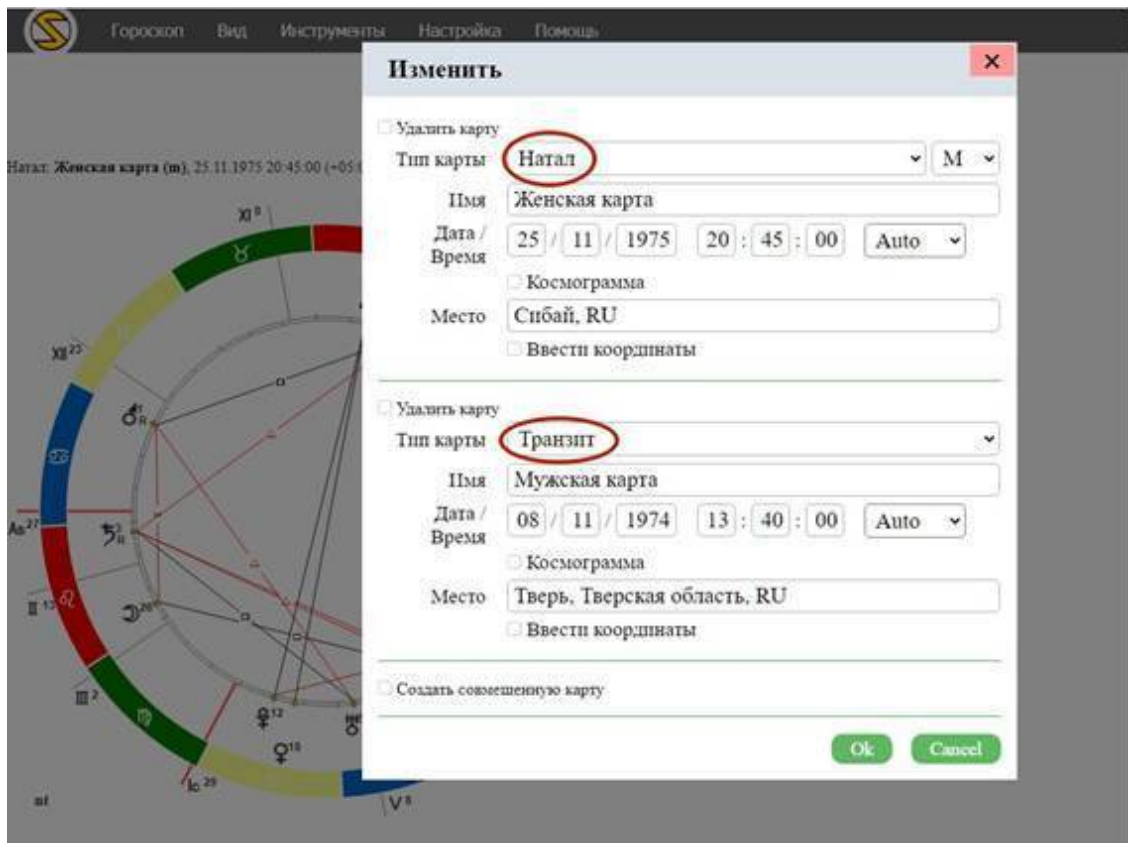
☉	27°33'45" М	☉	15°59'58" М
☽	18°45'48" Д	☽	15°34'40" М
♃	5°29'22" М	♃	15°51' 0" М
♄	18°34'37" М	♄	20°12'25" М
♅	13°23'40" М	♅	25° 2'22" М
♆	15° 5' 4" М	♆	29°12'41" М
♇	16°33'24" М	♇	18°49' 2" М
♈	29°33' 2" М	♈	16°56'35" М
♉	25° 6'45" М	♉	22°49'27" М
♊	0°32'35" М	♊	26°20'45" М
♋	8°18'49" М	♋	23° 9'12" М
♌	5°18' 2" М	♌	7°11' 0" М
♍	9°49'26" М	♍	20°43'54" М
♎	23°23'22" М	♎	6°18' 3" М
♏	1°36'23" М	♏	27°59'16" М
♐	28°55'11" М	♐	12°12'59" М
♑	18°57' 4" М	♑	24°10'30" М
♒	5°18' 2" М	♒	7°11' 0" М
♓	9°49'26" М	♓	20°43'54" М
♈	23°23'22" М	♈	6°18' 3" М
♉	1°36'23" М	♉	27°59'16" М
♊	28°55'11" М	♊	12°12'59" М
♋	18°57' 4" М	♋	24°10'30" М



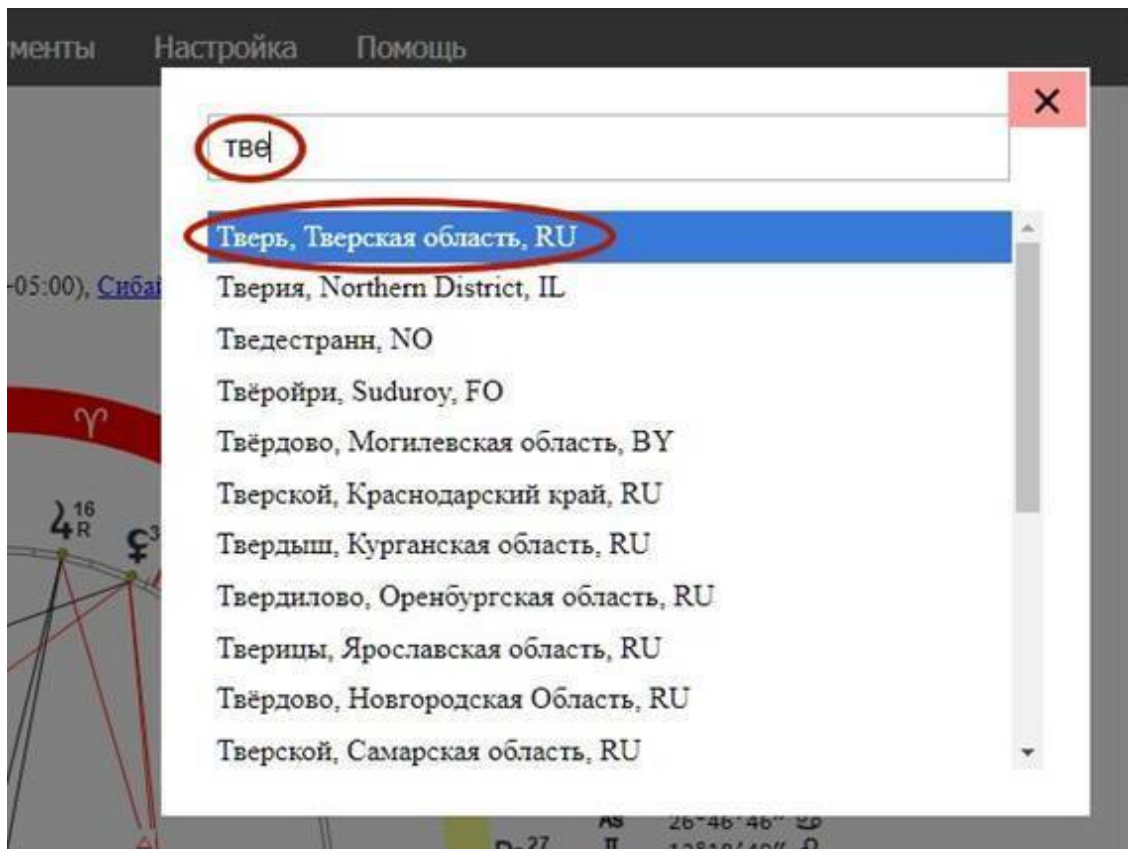
Для первой карты выбрать из выпадающего списка «Натал», а для второй – «Транзит» (!). Дело в том, что отдельного пункта «Синастрия» в списке нет, но смысл тот же – наложение двух карт.

Здесь правда не будет возможности установить разные орбиты для транзитов и синастрии. Так я делаю в программе Zet 9, о которой расскажу дальше.

Но зато sotis-online.ru – решение бесплатное и доступное.



При заполнении нужно ввести все данные: Имя, дата и время рождения, город – выбрать из списка по первым буквам:



Если необходимо, можно также вручную ввести координаты места и временную поправку.

Если у вас уже сохранены карты в базе данных, то вы можете выбрать карты из базы, чтобы не вводить всё заново.

Гороскоп – База данных – выбираете нужную карту – Создать новый

Чтобы добавить вторую карту:

Гороскоп – База данных – выбираете нужную карту – Добавить в текущий

И у вас появится круг с двумя картами и аспектами между ними. Очень удобно.

Дальше вы можете получить интерпретацию аспектов:

Инструменты – Интерпретация

У вас появятся описания синастрических аспектов, в принципе неплохие. Также есть описание проекции планет в дома партнёра. Что это такое – разберём дальше в этой книге.

Итого, вот так технически вы можете построить синастрию. При наведении на планеты высвечиваются их координаты, при наведении на аспекты – наименование и орбис аспекта и так далее.

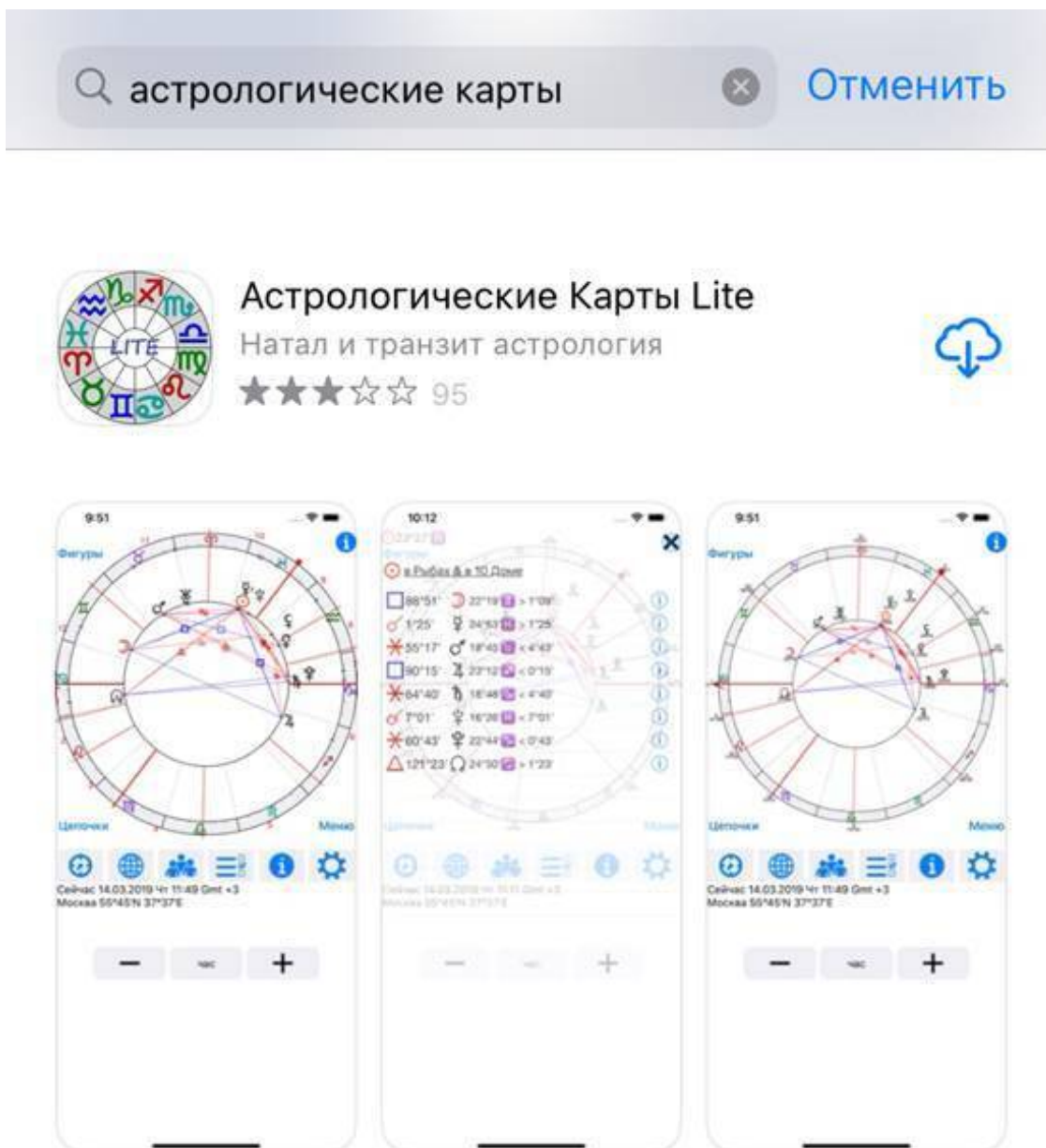
Очень удобно.

1.2. Астрологические карты

Давайте теперь рассмотрим программу «Астрологические карты» для смартфона. Есть вариант как для android, так и для айфонов. Пользоваться можно не только на смартфонах, но и на планшетах.

Для айфонов и айпадов

Вот так её можно найти в App Store:



Для надёжности можно ориентироваться на имя разработчика – Roman Shimchenko, чтобы не спутать с другими приложениями.

Есть 3 версии:

Астрологические карты Lite. Это бесплатно. Можно сначала установить этот вариант, посмотреть, как всё устроено внутри и попробовать пользоваться приложением. Но для серьёзной работы этот вариант не подходит – слишком много ограничений. Так что если всё понравится уже установить следующий вариант:

Астрологические карты. Приложение стоит 1790р. Здесь богатый функционал и довольно удобно работать (по крайней мере для смартфона). Я использую именно этот вариант.

Астрологические карты Pro. На момент написания этой книги приложение стоит 2790р. Там есть дополнительные функции, на мой взгляд необязательные.

В отличие от андроид (о котором ниже) здесь вы покупаете приложение один раз и можете установить его и на смартфон и на планшет, поменять телефон – приложение у вас остаётся.

Если вы собираетесь серьёзно заниматься астрологией – рекомендую использовать вариант 2 из вышеприведённых.

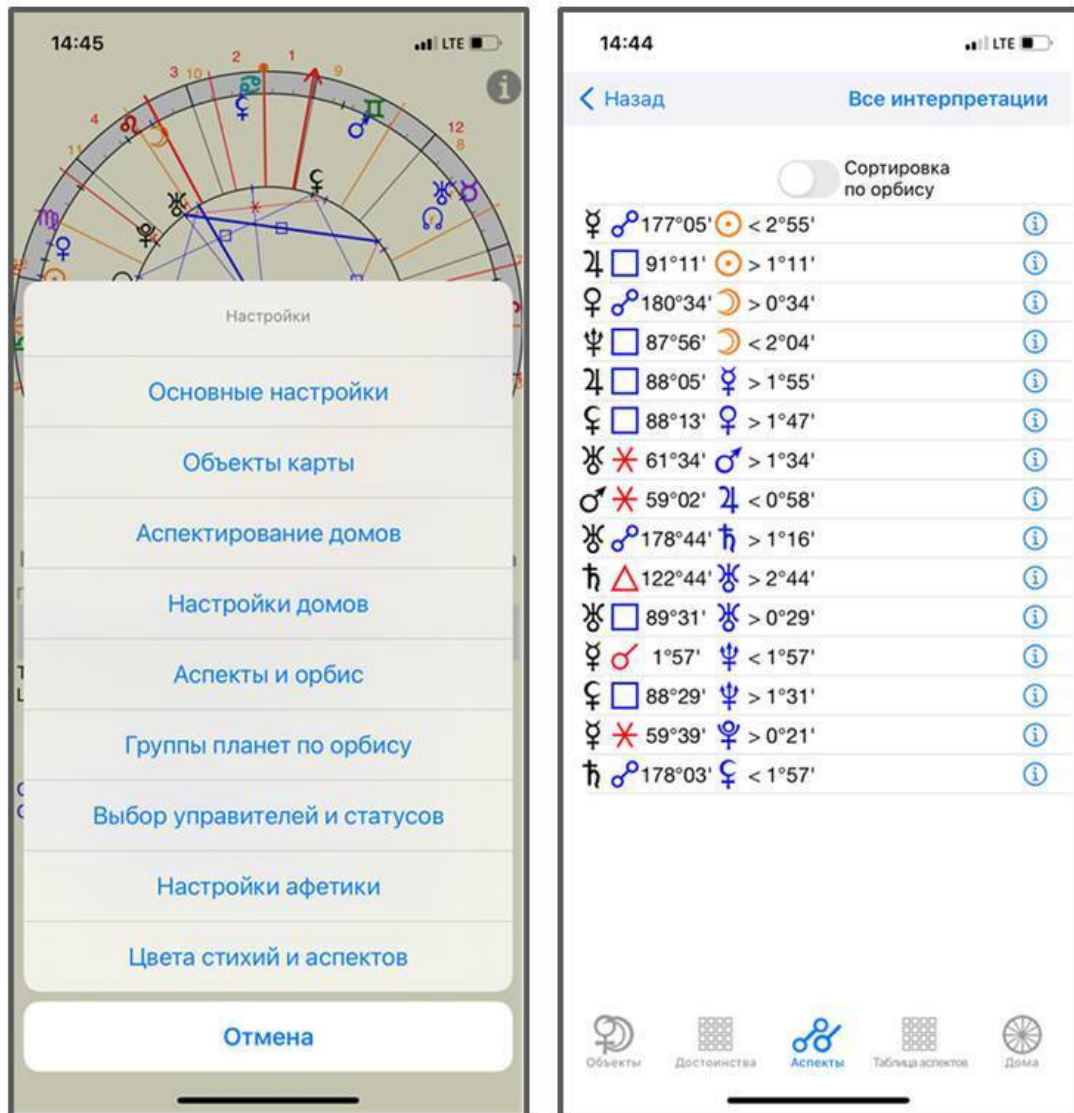
А если на телефоне не собираетесь слишком часто заниматься астрологией – то, возможно, вам хватит и онлайн-сервиса. В него тоже можно зайти со смартфона и построить натальную карту или синастрию.

Теперь для андроид

Здесь приложение называется также Астрологические карты и есть второе (старое) название Astrological Charts. В качестве разработчика указан rs-astro-dev. Это опять же для того, чтобы вам было проще сориентироваться.

Также есть 3 версии. Смотрите подробности выше, в разделе про айфон.

Версии для андроид дешевле, но на каждое устройство нужно покупать отдельно. И если меняете телефон – тоже придётся купить заново.



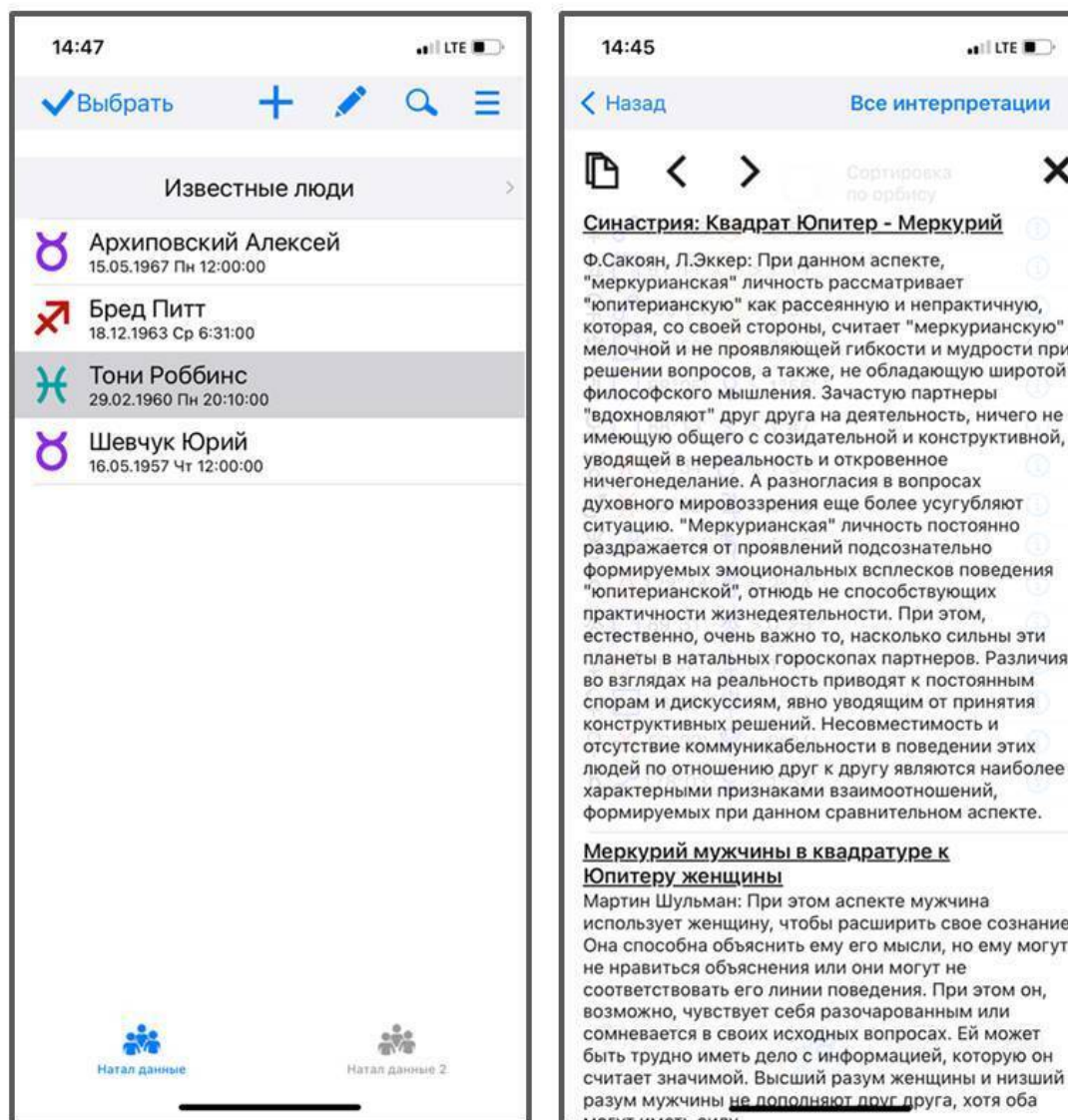
Функции

В приложении очень богатый функционал.

Можно строить натальную карту, синастрию, прогностические развороты.

Можно сохранять карты, сортировать их по папкам, добавлять заметки к карте.

Можно менять отображение элементов (планет, фиктивных точек и так далее). Можно менять орбисы.

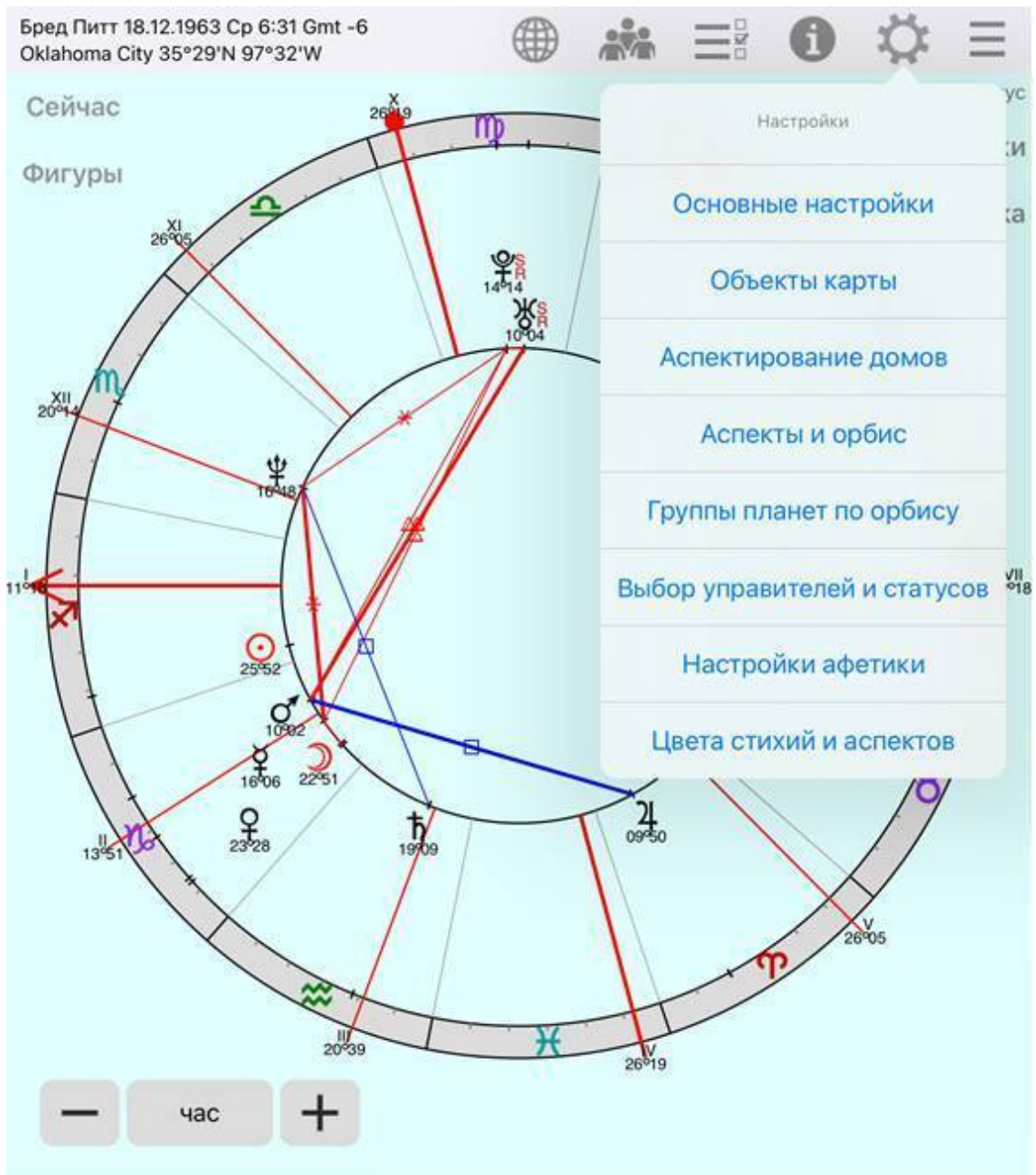


Можно смотреть интерпретацию аспектов – для натальной карты и для синастрии. Интерпретации неплохие, ими вполне можно пользоваться.

Можно менять оформление – цвета и так далее.

И так далее. В общем, функций очень много – вполне хватает для серьёзной работы, если вас не смущает маленький экран смартфона.

Кстати, можно работать и на планшете, там всё покрупнее:



1.3. Программа Zet 9

Очень удобный вариант, если в нём разобраться. Плюсы:

Позволяет проводить очень большое количество астрологических расчётов

Подходит для различных астрологических систем и школ.

Возможность настроить всё под себя (создавать конфигурации), сохранить и пользоваться ими постоянно

Библиотека текстов, когда можно найти описание одного аспекта от разных авторов

Из минусов можно упомянуть то, что программа не проста в освоении и довольно дорогая. То есть придётся потратить время, усилия и ресурсы, чтобы разобраться.

Мы осваиваем её на моих обучающих курсах по астрологии.

Также программа работает только на компьютере или ноутбуке и недоступна для смартфонов и планшетов.

Есть три варианта

Бесплатная версия Lite. Скачать и установить можно с сайта производителя, который легко найти через поисковик. Подойдёт для начинающих. Можно построить натальную карту, сделать интерпретацию. Для дальнейшей серьёзной работы, однако, её скорее всего будет недостаточно.

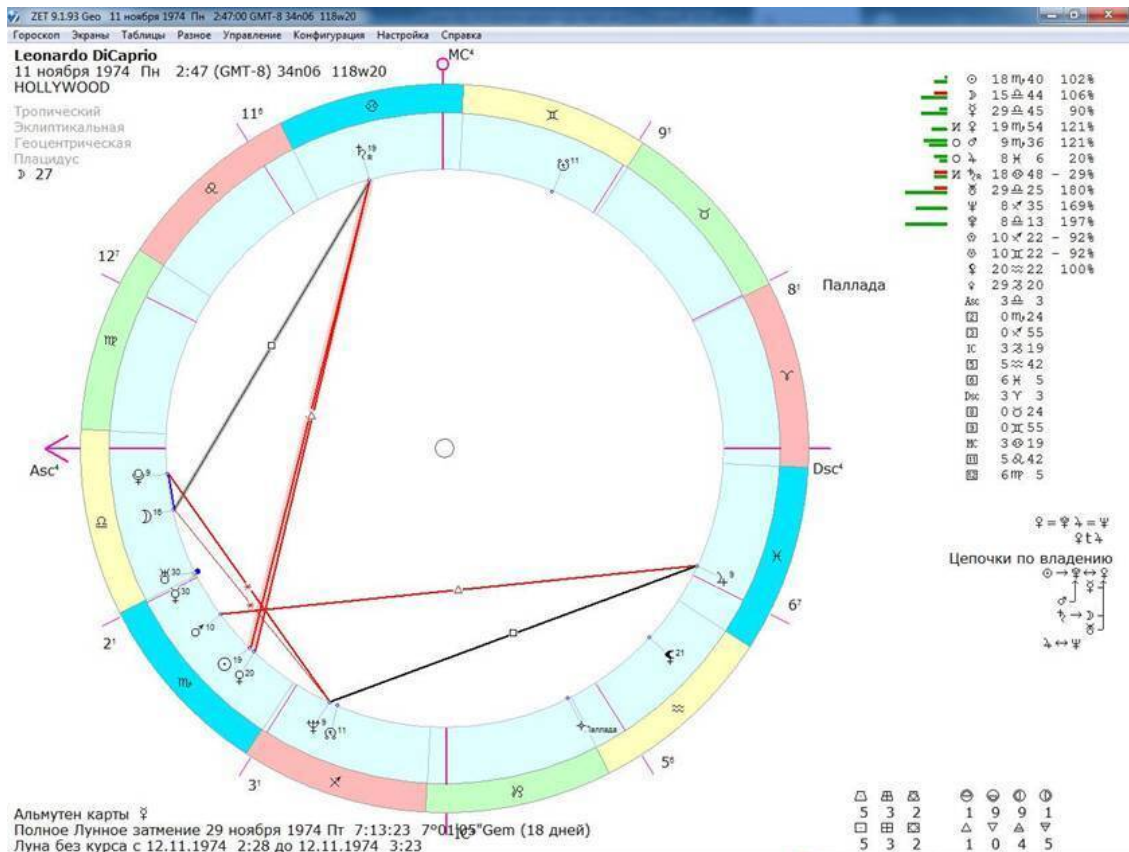
Версия Pro – профессиональная базовая. В неё входит множество функций. На мой взгляд, для большинства случаев хватит этой версии. Стоимость на момент написания этой книги – 5000р.

Версия Geo – профессиональная полная. В неё входят ещё некоторые дополнительные функции, подробно описанные на сайте производителя. Стоимость – 8000р.

Если вы только начинаете, есть смысл попробовать версию Lite, посмотреть всё изнутри. В том числе убедиться, что программа работает на вашем компьютере.

Например, на макбуке программа не работает. Или работает с какими-то сложностями – через эмуляцию другой операционной системы и так далее.

Если всё работает, и программа понравилась – потом можно сделать её апгрейд до старших версий.



Это основной инструмент, который я использую как астролог. Я использую старшую версию Zet9 Geo.

И дальше по ходу книги я буду показывать все примеры в этой программе.

В этой программе есть максимум функций. Её можно очень удобно настроить под себя – гораздо удобнее, чем те варианты, что я описывал выше.

Разумеется, можно сохранять карты в базу. Также сохраняется история расчётов, например, можно посмотреть, кого вы рассматривали месяц назад.

Можно очень гибко настраивать внешний вид. И, конечно, включать / отключать показатели, которые вы хотите видеть на экране.

Есть развёрнутые интерпретации показателей и целая библиотека авторов внутри программы.

Можно, например, устанавливать разные орбиты и другие настройки для каждого астрологического разворота (для натальной карты / синастрии / прогнозов).

И сохранять все эти настройки в отдельной конфигурации, что очень удобно.

В общем, это самый продвинутый и удобный вариант, если сначала вложить деньги и время в его освоение.

А окончательный выбор, конечно, за вами. Изучите эти варианты, сделайте свой выбор и пойдём дальше по программе.

2. Четыре подхода к анализу совместимости

А дальше у нас интереснейшая тема – 4 подхода к анализу совместимости.

Когда мы рассматриваем совместимость двух партнеров, мы можем сделать это разными способами. Давайте посмотрим, какие есть четыре основных подхода:

- Синастрические аспекты
- Анализ совпадений по 1 и 7 домам партнеров
- Проекция планет в дома партнера и
- Аспекты подобия

Давайте рассмотрим их подробнее.

2.1. Синастрические аспекты

Синастрические аспекты это наиболее распространенный метод анализа и очень действенный. Аспекты действуют ощутимо и сильно, их можно почувствовать непосредственно.

И про них больше всего обсуждают люди на форумах, на ютубе под соответствующими видеозаписями, ещё где-то.

Например, девушка пишет, что у неё с молодым человеком аспект трин Венера-Плутон. И вот у них

такие бурные отношения, необычные, страстные...

Это как раз синастрические аспекты связывают энергию планет партнёра с энергией планет партнёрши. За счет этого происходит какое-то притяжение, взаимодействие, какая-то динамика.

Например, оппозиция Марс-Венера сначала может давать притяжение, а потом конфликты.

Вот это и есть динамика в отношениях: сначала нас притянула какая-то страсть, потом оказалось, что нам сложно уживаться друг с другом..

Для анализа психологии и энергий важны, конечно, в первую очередь личные планеты: Солнце, Луна, Меркурий, Венера, Марс.

А аспекты к ним мы уже смотрим:

- и от личных планет
- и от социальных (Юпитер, Сатурн)
- и от высших (Уран, Нептун, Плутон)

Из личных планет еще важнее гендерные: Солнце, Луна, Венера, Марс.

Они имеют окраску, связанную с полом и влияют на половую динамику, на сексуальность, на взаимоотношения между мужчиной и женщиной. Отвечают за отношение к противоположному полу.

Поэтому они вдвойне важны для темы личных близких отношений.

Солнце и Марс – янские (мужские) планеты. Луна и Венера – иньские (женские) планеты.

Между планетами возможны гармоничные (трин, секстиль) и напряженные (оппозиция, квадрат) аспекты, а также нейтральный аспект – соединение.

При этом будет совершенно разная ситуация, разное взаимодействие этих планетарных энергий.

Все эти аспекты имеют свои интерпретации, они описаны в учебниках астрологами, и эти интерпретации можно использовать. Они описывают особенности отношений, дальше мы разберём подробнее, как это происходит.

Интерпретации похожи на соответствующие описания из натальной астрологии.

То есть, например, трин Венера-Марс в натальной карте означает, что у человека гармоничная чувственность и хороший контакт с противоположным полом.

А если в синастрии получился трин Венера-Марс, то значит, в этих отношениях чувственные энергии текут легко и свободно. Людям в сексуальной сфере, в чувственной сфере удастся хорошо контактировать, гармонично обмениваться энергиями.

И у них при этом не возникает конфликтов, если конечно в синастрии нет других сильно напряженных аспектов.

Но в любом случае этот гармоничный аспект будет поддерживать пару, скреплять отношения, сглаживать сложные ситуации. И компенсировать какие-то трудности, если они есть в других местах в синастрии и в натальных картах.

Интерпретация в общем виде составляется так: мы складываем характер первой планеты, характер аспекта и характер второй планеты.

Например, первая планета – Марс – это агрессивность, импульсивность, страстность.

Аспект, например, трин – это гармоничное взаимодействие.

И вторая планета – Венера – чувственность, нежность, романтичность, мягкость.

И значит, страстность и мягкость, страстность и нежность в этой паре будут хорошо активизироваться. Обе эти энергии будут проявляться с лучшей стороны.



Иногда при этом пытаются описать, какие процессы пойдут в каждом из партнёров.

Например, если Марс – в карте мужчины, а Венера – в карте женщины, то он в результате их взаимодействия станет более мужественным и решительным, а она более нежной и мягкой.

Этот момент не всегда так точно работает, но пробовать давать такое описание можно.

Дальше в соответствующем разделе мы ещё разберем тему синастрических аспектов подробно, она очень важная.

2.2. Анализ совпадений по 1 и 7 домам партнёров

Это следующий метод анализа совместимости. В чём его суть?

7 дом и его характеристики отражают наши ожидания от партнёра и партнёрства.

Эти ожидания могут быть сознательными или бессознательными.



Но когда они удовлетворены, человек автоматически становится более спокойным, а отношения – более устойчивыми.

Для анализа мы берём 7 дом партнёрши (её ожидания от партнёрства):

- знак десцендента
- положение управителя 7 дома
- планеты в 7 доме

И сопоставляем эти данные со следующими показателями партнёра:

- восходящий знак (асцендент)
- солнечный знак
- положение управителя первого дома
- планеты в первом доме

Эти показатели отражают его личностные характеристики, – какой он психологически, какая у него энергетика, темперамент.

Этот первый заход покажет, насколько партнёр подходит партнёрше.

Подобный анализ проводим и в обратную сторону – сравниваем 7 дом партнёра и 1 дом партнёрши.

А здесь мы увидим, насколько партнёрша подходит партнёру.

Чем больше мы находим совпадений, тем лучше это для данного партнёрства. Каждое совпадение означает, что определённое ожидание партнёра или партнёрши в этих отношениях будет удовлетворено.

Подобный анализ может проводиться не только по 7 дому. Например, анализ по 1-10 дому – чтобы определить совпадение с начальником.

Берём 10 дом натива и сравниваем его показатели с 1 домом его начальника и его солнечным знаком.

В обратную сторону в данном случае будет иная процедура. Начальнику нужно посмотреть свой 6 дом и сопоставить с 1 домом его подчинённого натива.

Но для целей рассмотрения личных отношений нас, прежде всего интересуют 1 и 7 дома.

Весь такой анализ возможен, конечно же, когда у нас известно время рождения обоих партнёров. Если времени рождения хотя бы у одного нет – этот метод нам не подходит.

Дальше в соответствующем разделе разберём этот метод подробнее. А здесь пока краткий обзор основных методов. И мы переходим к следующему.

2.3. Проекция планет в дома партнёра

Когда мы построили синастрию, то каждая планета женщины попала в какой-то дом ее партнера. Например, Луна попала ему в 10 дом, и считается, что это активизирует его 10 дом, запускает в нем процессы.

Этот подход работает слабее, чем те, что я описал выше (синастрические аспекты и совпадение по 1 и 7 домам).

Также этот подход может создавать избыток информации. Каждая планета попала в какой-то дом – у нас задействована большая часть домов и все планеты.

На каждое из этих попаданий есть свое описание – оно разное у разных авторов. Плюс оно может иметь несколько смыслов, так как у каждого дома есть несколько смыслов.

И это уже некий избыток информации, из которой сложно будет получить что-то определенное, что будет хорошо работать.

То есть в принципе это работает, но работает слабее, чем предыдущие методы. Если это как-то дополняет или усиливает то, что мы увидели в предыдущих методах, то это хорошо, это нам поможет уточнить трактовки.

Либо если это усилено дополнительными факторами. Например, не просто планета попала в синастрию в какой-то дом, она там еще соединилась с планетой партнера. Вот такие варианты будут ярко работать.

В остальных случаях этот способ нужно использовать с осторожностью. Он часто путает начинающих, потому что можно взять любое описание любого дома и из него что-то выдумать, нафантазировать.

И непонятно, как ты собираешься это приложить к реальной жизни. Так что используйте этот метод не в первую очередь и с некоторой осторожностью.

Этот метод мы далее тоже рассмотрим более подробно.

2.4. Аспекты подобия

Этот метод работает интересно, но он больше подходит для дружеских или деловых отношений. Аспекты подобия добавляют в отношения взаимопонимание.

Например, у обоих партнеров в натальных картах есть квадрат Уран-Солнце. И поэтому оба они ценят свободу, не любят, чтобы им указывали, хотят все делать по-своему.

И с одной стороны, они могут понять партнера, потому что он тоже такой. Также ценит свободу, тоже не любит, когда ему указывают и так далее.

Но с другой стороны, оба эти аспекта не будут способствовать созданию близких личных отношений между ними. Уран будет мешать этому.

Они могут понимать друг друга, уважать свободу друг друга. Может быть, могут даже иногда разъезжаться или в отношениях будет присутствовать какая-то дистанция. То есть это могут быть довольно свободные такие отношения, где мало что друг от друга требуется.

Но при этом это не помогает им сблизиться, например, создавать более тесные отношения. И иногда бывает ситуация «понимаю, но не принимаю» – все равно хочу каких-то более близких отношений, а здесь у нас то ли они есть, то ли нет.

С дружескими отношениями в таком случае ситуация была бы проще – там и так больше дистанция, свободнее отношения, там Урану «не тесно».

Можем взять другой пример: у обоих партнеров в карте сильно стоит Марс. То есть оба человека решительные, импульсивные, и они в этом друг друга понимают.

Они могут совместно заниматься спортом или бизнесом. Но при этом, один хочет сделать по-своему, а другой тоже хочет сделать по-своему.

Это аспект подобия – они друг друга при этом могут как бы понимать. Хотя по Марсу человек даже не хочет никого понимать, он просто хочет сделать по-своему. И это опять же не помогает создавать отношения, даже деловые.

То есть если каждый из них любит свободу, любит делать по-своему, настоять на своём, то взаимодействие будет осложнено.

Или допустим, у одного есть квадрат Меркурий-Сатурн и у второго такой же квадрат. И они оба такие вдумчивые, въедливые, дотошные, может педантичные оба, любят дисциплину в мышлении. Возможно, они будут в этом друг друга понимать и принимать – что нужно во всём дойти до какой-то сути, до корней.

Следующий пример – у обоих партнеров сильный 1 дом. Если у человека сильный 1 дом человек – значит, он любит быть в центре внимания, любит быть таким центровым.

Значит, если сильный 10 дом у обоих, это в принципе было бы хорошо – оба стремятся к успеху, дорожат репутацией и так далее.

Вот такие примеры, из которых становится понятно, как это работает.

Может быть, вы с кем-то из знакомых увидите у себя аспект подобия и поймете, что именно это вас в какой-то мере объединяет. Может быть, это ваш друг и в какой-то мере вы его понимаете за счёт этого.

2.5. Где здесь используется синастрия

Здесь еще интересно, что именно наложение двух карт -синастрия – фигурирует не во всех перечисленных методах. То есть не всегда анализ совместимости базируется на синастрии.

В двух методах анализа из перечисленных мы используем синастрию:

- синастрические аспекты
- проекция планет в дома партнёра

Но когда рассматриваем совпадение по 1 и 7 домам, то мы можем не делать наложение карт. Просто выписываем данные в табличку отдельно по одному партнеру, отдельно по второму и сравниваем.

И когда рассматриваем аспекты подобия, тоже можем не делать наложение карт.

Вот у одного получился квадрат Меркурий-Сатурн и у второй – квадрат Меркурий-Сатурн. И мы можем не смотреть, как они друг с другом взаимодействуют аспектами. Мы просто знаем, что оба эти человека мыслят тщательно, долго, глубоко.

Но если планеты каждого из них ещё каким-то образом встали в аспект в синастрии, то мы можем совместить два метода. Например, они так встали, что в синастрии есть оппозиция Меркуриев и оба делают квадрат к Сатурну.

Тогда они у нас оба думают тщательно, глубоко, медленно, но при этом не могут прийти к согласию, расходятся по всем вопросам. И каждый долго, тщательно и занудно доказывает, обосновывает свою точку зрения..

Это я о том, как мы можем совмещать аспекты подобия и синастрический аспект. В данном случае влияние аспекта подобия будет слабее, чем синастрического аспекта (оппозиция Меркуриев).

Это был краткий обзор четырех методов анализа совместимости, мы их дальше еще более подробно разберем.

3. Анализ натальных карт

Прежде чем анализировать совместимость, синастрию, нам нужно проанализировать обе натальные карты.

Давайте поговорим про анализ первой натальной карты.

3.1. Анализ первой натальной карты

Предположим, к нам обратилась женщина, которая хочет узнать про свои отношения с мужем / парнем / мужчиной.

Что нам нужно здесь сделать, с чего начать?

Анализ натальной карты мы должны провести полностью. Мы должны проанализировать всю карту, как если бы мы делали для человека интерпретацию натальной карты.

То есть не выхватывать какие-то отдельные куски, детали, сразу, например, смотреть в синастрии какой-то интересный аспект...

Мы должны в принципе понять, что это за человек, как он устроен, как он склонен реагировать на различные ситуации. Поэтому нам нужно проанализировать всю натальную карту, а не частности, не куски.

Но мы можем научиться видеть главное, важное в первую очередь. Для этого нам и нужен алгоритм анализа натальной карты, к которому мы сейчас перейдем.

Я также рассчитываю, что вы проходили, изучали натальную астрологию, то есть в принципе умеете анализировать натальную карту.

Если чувствуете, что вам недостаточно знаний в этой области – вы можете воспользоваться моими курсами

– «Натальная астрология для практиков»: <https://sedashev.ru/nadp-sp>

– «7 граней Предназначения»: <https://sedashev.ru/7gp>

Потому что синастрию и прогностику желательно изучать, когда уже разбираешься в натальной карте, натальной астрологии.

И потом, когда мы рассматриваем синастрию, – мы периодически возвращаемся к натальной карте. То есть смотрим параллельно три разворота – синастрию и каждую натальную карту. По очереди заглядываем в них во время анализа.

Но для того, чтобы у нас уже было больше информации в голове, мы должны сначала их полностью проанализировать.

Итак, что мы здесь будем рассматривать.

Во-первых, алгоритм анализа натальной карты будет зависеть от того подхода к анализу совместимости, который мы выбрали (см. предыдущую главу).

Как я рассказал выше, мы можем анализировать совместимость с помощью четырех подходов. И для них нам нужен разный анализ натальной карты – где-то особое внимание уделяется 7 дому, где-то положению планет в знаках и так далее.

Я рекомендую комбинировать эти 4 подхода:

- обязательно брать синастрические аспекты и
- анализ 1 и 7 домов, насколько они совпадают;
- и дополнительно смотреть проекцию планет в дома,
- а также аспекты подобия.

Итак, если мы все равно рассматриваем всю карту, то фактически это даст нам информацию для всех четырех подходов к анализу совместимости.

В каком порядке анализировать натальную карту?

3.1.1. Алгоритм анализа натальной карты

Я обычно пользуюсь таким **алгоритмом**, рекомендую вам делать так же:

- Солнце – в знаке, доме и с аспектами
- Асцендент
- Управитель 1 дома – в знаке, доме и с аспектами
- Планеты 1 дома – в знаке и с аспектами
- Луна – в знаке, доме и с аспектами
- Меркурий – в знаке, доме и с аспектами
- Венера – в знаке, доме и с аспектами
- Марс – в знаке, доме и с аспектами
- Можно проанализировать Юпитер
- А также Сатурн

Рассмотрим подробнее.

Сначала мы смотрим на Солнце, кто человек по Солнцу – Рак, Лев еще кто-то... То есть рассматриваем Солнце в знаке.

Также смотрим, какие у него аспекты – пораженное оно или гармоничное. Пораженный Лев и гармоничный Лев – это два разных человека.

Дальше смотрим, в каком доме Солнце – что за сфера жизни будет для человека так важна, где у него оказалось Солнце.

Дальше – асцендент, который тоже мощно описывает личность человека. Асцендент является началом 1 дома, его самой чувствительной точкой.

А 1 дом участвует во всех сферах жизни человека. В том числе в личных семидомных отношениях (брак/ гражданский брак и т.п.).

Дальше мы анализируем положение управителя 1 дома. Например, асцендент в Раке. Тогда смотрим, куда попала Луна, в каком она знаке, какие у неё аспекты и в каком она доме.

Планеты первого дома отвечают за то, как человек будет проявляться. Какой он, какие энергии через себя проводит, каким его видят окружающие люди, какую первую реакцию он вызывает и как реагирует на то, что происходит.

Например, Марс в 1 доме: первая реакция у человека сражаться, как-то импульсивно и быстро реагировать, рассчитывать только на себя, делать всё по-своему. Не слушать чужих советов.

Планеты 1 дома могут еще влиять на внешность. В этом смысле Марс в 1 доме может давать мускулистость.

Соответственно человек получается несколько неуживчивый, если такая картина. И мы уже начинаем примерно представлять, какой он будет в отношениях и какая ему нужна партнерша.

То есть мы вот здесь все время думаем в сторону партнерства, когда рассматриваем натальную карту.

Луна – это второй хилег (жизнедатель), второе светило, важнейшая точка гороскопа. Она у нас еще отвечает за быт, семейную жизнь, эмоциональные привязанности. Мы её рассматриваем ещё с таким акцентом.

Меркурий – коммуникация, общение, интерес, обучение. Для сферы личных отношений чуть меньше будет значимость, чем у гендерных планет. Тем не менее, это личная планета, поэтому он важен. Также рассматриваем в знаке, в доме, с аспектами. Пораженный он или гармоничный, в каком доме, в каком знаке.

Венера очень важна, Марс также очень важен. Это гендерные планеты, которые отвечают, в том числе за страстность, сексуальное притяжение, сексуальную энергию.

Подавлена ли сексуальность (если эти планеты поражены). Как они друг с другом взаимодействуют – есть ли между ними аспект.

Например, между ними квадрат – у человека могут быть сложности какие-то с чувственностью, связанные с сексуальностью, которые он будет проецировать на партнера или партнершу.

То есть будет видеть проблемы в отношениях, хотя проблема в его натальной карте.

Дальше мы можем уже рассмотреть социальные планеты – Юпитер и Сатурн. Но именно для описания психологии человека они менее важны.

Высшие планеты в знаке менее значимы. Они в принципе там по несколько лет стоят, поэтому их положение в знаке у ровесников совпадает и для описания психологии малозначимо.

Высшие планеты в доме можем посмотреть. Также они будут через аспекты к личным планетам влиять на всю ситуацию человека.

На что обратить внимание дополнительно?

– гендерные планеты – Солнце, Луна, Венера, Марс – они описывают психологию и предпочтения

– 1 дом: асцендент, планеты в доме, управитель дома

– 7 дом: десцендент, планеты в доме, управитель дома – они описывают, как будут складываться события

– стеллиумы (скопления планет), выделенные дома

– сложные конфигурации, например, тау-квадрат или множественная оппозиция

– найти самое слабое и проблемное место в карте, чтобы потом посмотреть, в синастрии будет облегчение или осложнение?

– позитивные конфигурации, например, большой трин

Давайте поподробней.

Во-первых, мы смотрим на гендерные планеты – Солнце, Луна, Венера, Марс. Мы их уже рассматривали, но я подчеркиваю, что их нужно прямо внимательно посмотреть.

Они описывают, как человек взаимодействует с противоположным полом. Солнце и Луна – как он в детстве воспринимал отца и мать.

Если это Солнце в женской карте – как она видит идеального мужа. В мужской карте Луна – какую жену, женщину он ищет.

Венера – это фигура любовницы, какую любовницу ищет мужчина или какие романтические отношения его привлекают.

Если это женская карта, – какой хотела бы быть женщина, или какая у неё чувственность.

Марс – это страстность, притяжение, напор.

Соответственно, эти планеты непосредственно влияют на сферу личных отношений, на отношения с противоположным полом.

Солнце и Луна вообще дают жизненную энергию. Солнце отвечает за цели, Луна за быт, домашний уклад, семейные ценности, за заботу друг о друге и о детях.

Венера и Марс – за чувственную сторону натуры, за чувственную сторону отношений. Поэтому все эти планеты описывают психологию и предпочтения.

А 1 и 7 дома отвечают за то, как будут складываться события в сфере отношений. За то, как человек строит отношения, каких отношений он ожидает.

1 дом, – какой я сам, 7 дом – чего я жду в сфере отношений, что там может происходить.

Бывают интересные ситуации, например, Луна и Венера у женщины стоят гармонично. И женщина знакомится, с мужчинами хорошо общается, всем всё нравится. Но выйти замуж почему-то не получается. А у нее, например гармоничная Луна и Венера, но пораженный 7 дом.

Симпатия в отношениях, контакты, взаимопонимание есть, а постоянные, серьёзные отношения не складываются. Потому что 7 дом, который обозначает отношения со взаимными обязательствами, имеет в себе сложность.

Или наоборот, вроде бы брак держится долго, но женщина постоянно недовольна своими отношениями, но они тем не менее продолжаются, не разваливаются.

Например, Венера пораженная, а 7 дом гармоничный. Она чувствует какую-то подавленность, нереализованность, нераскрытость. Но при этом за счет гармоничного 7 дома отношения есть.

Идеальная ситуация – когда у нас гармоничная Луна, Венера, Солнце, Марс и 7 дом. Тогда ничего не мешает создавать отношения.

Пораженный 1 дом тоже может создавать ситуацию, когда человеку все время что-то не то. И влиять на другие сферы жизни.

Стеллиум – соединение нескольких планет. Это 3 или более планет, между которыми есть аспекты соединения. Это значит, что они попали в какой-то знак и в какой-то дом. Ну или в два соседних знака или дома.

Выделенные дома – как раз об этом же. Если в каком-то доме несколько планет – значит, тематика этого дома будет сильно выражена. И нам надо это посмотреть, учесть, как это может сказаться на теме личных отношений.

Например, выделенный 8 дом может значить, что человек все время в долгах. Либо что средства партнера очень важны.

Допустим, в карте женщины гармоничный 8 дом и в нём несколько планет. Партнеры/ супруги/ ухажеры ей помогают финансово, материально, и это важная составляющая жизни.

Сложные конфигурации. Например, если есть тау-квадрат или множественная оппозиция – на них обратите особое внимание. Множественная оппозиция – это когда стоит одна планета, например Солнце, и напротив 2-3-4 планеты. Либо две планеты напротив двух других. Это довольно сложная ситуация, особенно если оппозиция ничем не поддержана.

Такая оппозиция будет означать ту сферу жизни, где у человека:

- во-первых, утекает энергия, тратится много энергии
- во-вторых сложно найти баланс.

Также пытаемся связать эту тему с темой отношений.

Самое слабое или проблемное место в карте. Собственно оно может быть связано с этим тау-квадратом или с этой множественной оппозицией.

Для чего мы ищем такое место? Для того, чтобы потом посмотреть, в синастрии к этому проблемному месту от партнера – хорошие аспекты (трин, секстиль) или же плохие.

Если стало еще хуже, то это будет болезненная мозоль, на которую партнер постоянно наступает.

Если же мы получаем хорошие аспекты к какой-то сложной точке, то человеку сразу становится легче.

Скажем, была Венера в сложном положении, например в Скорпионе и без аспектов. Невыраженная какая-то чувственность, сексуальность. А от партнера получила, например, трин или секстиль от каких-то планет – от Марса, Солнца. Это будет большое облегчение, разрядка.

Или наоборот, была пораженная планета, и к ней еще добавились напряженные аспекты от партнера. Соответственно, будет ощущение, что он как-то причиняет боль, страдания, может быть даже назло. Хотя на самом деле это необязательно так.

Ну и позитивные конфигурации. Например, большой трин или простой трин, или множественный трин. Например, две планеты в соединении делают трин к двум другим планетам в соединении.

Это сильное место. Если оно как-то помогает в синастрии, в партнерстве – это очень хорошо. Например, этот множественный трин делает секстили к какой-то важной точке у партнера. Скажем, к пораженному Солнцу или к планете в 10 доме. Это прямо очень хорошее положение, позитив.

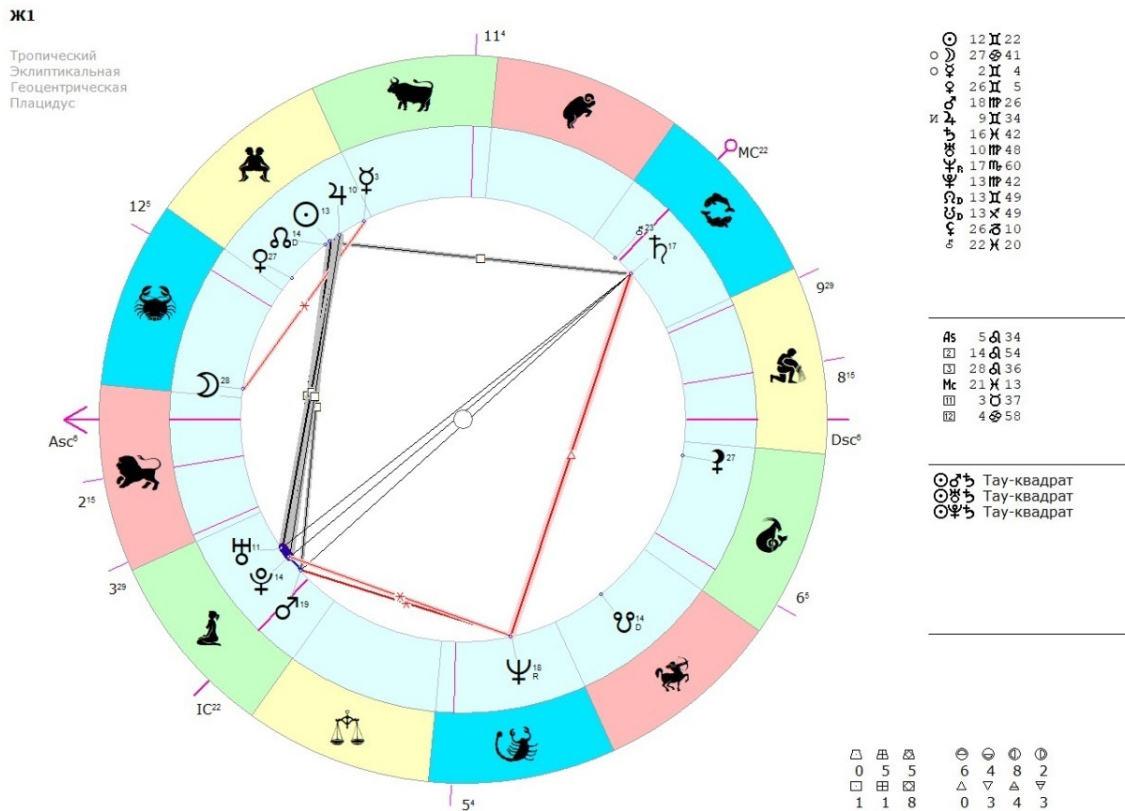
Или большой трин соединился с какой-то планетой партнера. В общем, такие позитивные моменты будут украшать синастрию.

И будет понятно, на что в жизни сделать упор, какими делами заниматься, чтобы активизировать именно этот аспект.

Чтобы фокус внимания был именно на этих положительных энергиях. И чтобы была возможность перенести фокус внимания с болезненных, отрицательных энергий, с поражённых точек.

3.1.2. Пример анализа натальной карты

Давайте рассмотрим женскую натальную карту по тому алгоритму, который я изложил.



Солнце в Близнецах. Оно поражено – к нему несколько напряженных аспектов, квадратов. Это как раз тау-квадрат, та ситуация, которую я отдельно описывал.

Что будут давать пораженные Близнецы? Тут проявятся, можно сказать, худшие качества Близнецов: непостоянство, ветреность, навязчивая потребность в новизне; неспособность доводить дела до конца, придерживаться взятых обязательств.

Это не совсем подходящие качества для устойчивых отношений.

Но при этом Солнце находится в соединении с Юпитером. Это даёт оптимизм, веру в себя, в людей, в лучшее. Это очень хороший аспект. Он будет добавлять человеку позитивных качеств, при этом не отменяя все-таки всю ситуацию с непостоянством Близнецов.

С позитивной стороны вся ситуация вместе даст отсутствие консервативности, легкость, готовность непредвзято о чем-то судить, не следовать каким-то догмам.

Но обратная сторона этого в том, что человек может не следовать никаким правилам и принципам, такой приспособленец.

Солнце еще находится в соединении с Северным узлом. И вот эти качества Близнецов здесь еще приобретут оттенок миссии или высшего смысла, какой-то жизненной задачи.

То есть у человека будет ощущение, что вот он и должен быть таким непостоянным, все время новым. И может быть так и должно быть, но для темы отношений это может создавать сложность.

Вот так всё время анализируем карту с реверансом в сторону темы отношений.

Итак, Солнце в 13м градусе Близнецов, и какие к нему есть аспекты? Есть квадрат Плутона из 14го градуса. Из 11го градуса – квадрат Урана. То есть они довольно точные.

Здесь как раз есть этот пресловутый квадрат Уран-Солнце, который я раньше упоминал. Он говорит о том, что человек свободолюбивый, не хочет плясать под чужую дудку, кого-то слушаться, хочет всё время делать по-своему. И даже как это «по-своему» – может не знать. Сегодня так, завтра этак.

Есть большая потребность проявить свою неповторимость, оригинальность и уникальность, даже если это будет в ущерб каким-то другим сферам жизни. По сути, у человека свобода может быть сверхценностью.

И представляете, каково человеку вступать в отношения, жертвовать своей свободой, которая абсолютная ценность, ради отношений, которые может быть не идеальны.

Может быть такое ожидание, что партнер должен быть какой-то идеальный, чтобы пожертвовать своей свободой. Примерно такая динамика: я всю свою свободу отдаю, а взамен получаю просто какого-то человека с недостатками или какие-то отношения с недостатками..

Примерно так это может внутри у человека звучать, но иногда может не до конца осознаваться.

Из 19 градуса есть ещё квадрат Марса с орбисом 6 градусов. То есть у нас есть довольно точные квадраты Урана и Плутона, 6-градусный квадрат Марса и 4-градусный квадрат Сатурна тоже ощутимые.

Эти множественные квадраты ложатся на Солнце и создают ещё тау-квадрат. Такая по-своему непростая ситуация.

Дальше давайте рассмотрим асцендент. **Асцендент** во Льве: благородство, широта натуры, щедрость, гордость. Это хороший сильный асцендент, восходящий знак.

Дальше нас интересует **управитель 1 дома**. В данном случае это Солнце, которые мы уже проанализировали. Это ещё добавляет всех упомянутых качеств: непостоянство, потребность в новизне, потребность в свободе.

Они теперь еще относятся не только к самому Солнцу, но и к асценденту, к 1 дому. То есть благодаря этому они проявляются вдвойне. А если немного забежать вперед – то у нас еще и Меркурий и Венера тоже в Близнецах.

Перейдём к Луне. **Луна** в Раке – это семейные ценности, потребность в эмоциональной безопасности, в эмоциональной глубине. При этом всё это в 12 доме, то есть может либо не осознаваться, либо человек может этого стыдиться, избегать.

И это еще и управитель 12 дома в двенадцатом доме. То есть могут быть какие-то смутные эмоциональные потребности, которые человек не до конца осознает. И это может быть определенный внутренний конфликт.

«Я хочу какой-то эмоциональной глубины и эмоциональной безопасности. Но в то же время хочу новизны, свободы».

И второе может быть даже дороже, потому что здесь на эту тему прямо много планет и много аспектов. А у Луны только один аспект от Меркурия. То есть я ради свободы жертвую всем остальным, но есть ощущение, что что-то осталось неудовлетворенным. Какие-то эмоциональные потребности или семейные ценности.

Напоминаю, что мы всё поворачиваем в сторону отношений, смотрим, как это всё может проявиться в этой теме.

Меркурий. Меркурий здесь в Близнецах. Это хорошее положение: острый ум, быстрый ум, общительность, способность знакомиться.

В этой теме он нас интересуют меньше других планет. За исключением того, что он владеет всеми этими планетами. Меркурий по рецепции владеет Солнцем, Венерой, Юпитером. И

за счёт своего положения в знаке, опять же в Близнецах – он им еще добавляет непостоянства, непредвзятости, потребности в новизне.

Венера. У Венеры нет аспектов. Человек, как правило, не слишком сильно влюбляется, но может быть в поиске, чтобы эту Венеру «разбудить».

Венера в Близнецах, а это значит, что чтобы почувствовать и испытать что-то, какие-то чувства, человеку нужны опять же новизна, флирт, общение, интерес, непостоянство.

Дальше **Марс.** Марс частично пораженный. Он имеет соединение с Плутоном (около 5 градусов), оппозицию с Сатурном (около 2 градусов).

Это страстность или агрессивность, которая подавляется и имеет накопительный эффект. Она может долго подавляться или контролироваться, а потом в какой-то момент выплеснуться.

Ну и **Юпитер.** Юпитер мы и так уже рассматривали, потому что он у нас с Солнцем соединен. Квадрат Юпитер-Плутон – это аспект больших амбиций, наполеоновские замашки. Квадрат Юпитер-Уран – легковёрность, падкость на новые интересные идеи, большое свободолобие. Это здесь ещё прибавка к теме свободы.

1 и 7 дома. Дальше мы переходим к анализу 1 и 7 домов, чтобы рассмотреть тему отношений. И оказывается, что Солнце управитель 1 дома, а Уран управитель 7 дома, и между ними квадрат.

Квадрат между управителями 1 и 7 домов означает, что у человека есть сложности в установлении партнерских отношений. Либо не удаётся поделить что-то, либо договориться.

В данном случае может быть то, о чём я писал выше. Выразить свою уникальность и неповторимость, проявить свою свободу настолько важно, что променять это на отношения может быть довольно сложно.

Либо должны быть какие-то такие отношения, которые помогут раскрыть мою индивидуальность, мою неповторимость. И всё равно будет некая претензия в сторону отношений, так как здесь квадрат. Что-то не то с отношениями, чего-то не хватает.

И тут важно, что когда мы описываем клиентке эту ситуацию, что это у нее в карте всё заложено, у нее все равно может быть проекция на отношения. «С ним у меня не получаются отношения, может быть с другим попытать счастья? Где-то еще с кем-то, наверное, получится».

И в последнюю очередь человек начинает что-то искать в себе, прорабатывать, меняться.

С сильным Ураном могут работать отношения на расстоянии. Либо свободные отношения. Когда не предполагается слишком большая эмоциональная близость, полный контроль и отсутствие свободы.

А если есть дистанция, которая поддерживается естественным образом, Уран чувствует себя более свободно.

Если же происходит большее сближение, то оно в итоге может привести к полному разрыву, расставанию. Потому что восстановить дистанцию часто уже не получается, а находиться в слишком близких отношениях – невыносимо.

А вообще эта карта описывает сложности в отношениях. Сам по себе квадрат Солнце-Уран – это аспект, который создает сложности в отношениях. А здесь это не просто Солнце, а ещё и управитель 1 дома. И Уран – не просто Уран, а управитель 7 дома. И это не просто квадрат между ними, а это тау-квадрат.

Причём неудовлетворённость или претензии в сфере отношений легко могут распространяться и на финансовую сферу, потому что Солнце и Уран – одновременно также управители 2 и 8 домов. То есть квадрат между ними может описывать и денежные конфликты или затруднения.

Здесь прямо всё сразу намешано, причем с участием планет-вредителей (Плутон, Марс, Сатурн).

И то, что в целом у неё всю жизнь есть отношения и даже брак, я связываю с Юпитером. Соединение Солнце-Юпитер – это очень мощный аспект. Он придаёт оптимизм и позитив.

Также здесь много притягательности. Асцендент во Льве сам по себе даёт яркую притягательную личность. А здесь ещё Солнце в соединении с Юпитером; и оно же управитель асцендента – соответственно управитель асцендента тоже в соединении с Юпитером.

Это всё проявляется как харизма, широта натуры, оптимизм. А также сглаживает те проблемные ситуации, которые здесь есть в карте.

И Луна, которая могла бы давать какие-то семейные ценности, находится в 12 доме. То есть в положении, где ей сложно проявиться и попасть в сознание. Где-то внутри свербит, что этого бы тоже хотелось – надежности, основательности, глубины соприкосновения, эмоций, эмпатии...

Но это где-то внутри, и непонятно как реализовать. Это может как комплекс проявляться, как что-то неосознанное, как что-то, с чем нужно работать. Например, придется работать с психологом, психотерапевтом, через медитацию и так далее (это все смыслы 12 дома).

Конец ознакомительного фрагмента.

Текст предоставлен ООО «ЛитРес».

Прочитайте эту книгу целиком, [купив полную легальную версию](#) на ЛитРес.

Безопасно оплатить книгу можно банковской картой Visa, MasterCard, Maestro, со счета мобильного телефона, с платежного терминала, в салоне МТС или Связной, через PayPal, WebMoney, Яндекс.Деньги, QIWI Кошелек, бонусными картами или другим удобным Вам способом.