



КОФЕЙНАЯ ОДИССЕЯ

Луциано Моккочи

Путешествие по
миру кофе и его
секретам

Лучиано Маккочи
Кофейная Одиссея.
Путешествие по миру
кофе и его секретам

*http://www.litres.ru/pages/biblio_book/?art=69528556
SelfPub; 2023*

Аннотация

Вы когда-нибудь задумывались о том, как одна чашка ароматного кофе может изменить ваш день? Если ваш ответ "да", то новая книга "Кофейная Одиссея: Путешествие по миру кофе и его секретам". станет вашим незаменимым спутником! Для всех любителей кофе, вне зависимости от возраста, эта книга – настоящая находка! Она приоткроет завесу тайны над самыми интересными фактами о кофе, от истории его появления до процесса обжарки и приготовления. Вы узнаете, как выбрать идеальную смесь, чтобы разбудить свои вкусовые рецепторы и насладиться неповторимым ароматом. Автор книги, эксперт в мире кофе, восхищает читателей своими увлекательными историями, познавательными фактами и полезными советами. На страницах книги, – вы найдете уникальные иллюстрации, использованные только в данной книге. Не упустите возможность

окупиться в мир кофе, который полон вкуса, аромата и удовольствия заплатив за это стоимость чашечки кофе!

Лучиано Маккочи

Кофейная Одиссея.

Путешествие по миру кофе и его секретам

История кофе


Вступление

Кофе – это один из самых популярных напитков в мире, который по праву занимает особое место в нашей жизни.

Каждый день, встав с утра, мы радостно выпиваем чашечку кофе и чувствуем, как энергия внутри нас начинает набирать обороты. Однако не все знают о том, что за этим ароматным и бодрящим напитком стоит богатая, часто драматическая и крайне интересная история.

Летопись появления рассказов о чуде кофе, уходит своими корнями в глубокую древность, когда его открыли жители Эфиопии. Согласно существующей легенде, пастух по имени Халид, случайно обнаружил энергетический эффект воздействия на свой организм, при заваривании кофейной ягоды. Заинтересовавшись им, он решил поделиться своим открытием со священниками местного храма. С этого времени началось распространение использования кофейного зерна для приготовления чудодейственного напитка.

С течением времени колонисты завезли кофейные растения в Европу и Америку, где стал процветать культ его выращивания и переработки. В XVII веке была открыта первая кофейня в Лондоне, которая стала центром культурной и интеллектуальной жизни города. С тех пор кофейные заведения стали популярными местами для встреч и обсуждения важных событий в жизни двора и государства.



До сих пор кофе остается одним из самых значимых продуктов нашего времени. Его приготовление превратилось в настоящее искусство, а разнообразие его видов и способов подачи не перестает удивлять даже самых требовательных гурманов. В этой книге мы рассмотрим основные этапы развития кофейного дела, открытия новых методик приготовления напитка, расскажем о самых популярных видах подачи кофе, кофейных коктейлях, десертах, а также узнаем интересные факты из их истории.

Эта книга не просто развлекательное чтение, она поможет вам ориентироваться в выборе продукта, необходимого вам в каком-то конкретном случае, и избежать непонимающих взглядов со стороны знатоков этого напитка.

История появления кофе: от открытия до первых плантаций

История кофе – это удивительная и крайне захватывающая история, которая началась много веков назад. В этой главе, мы рассмотрим первые шаги в появлении кофе, от его открытия до первых плантаций.

Вероятно, первые упоминания о кофе датируются III веком н.э., когда жители Йемена обнаружили энергичное действие на свой организм, ягодного плода *Coffea arabica*.

Уже тогда, пастухи заметили, что после употребления этой ягоды люди становятся более бодрыми и энергичными. Это привело к созданию ритуала приготовления напитка из обжаренных зерен кофейного дерева.

Сначала процесс приготовления и потребление кофе было ограничен только Йеменскими горными жителями, которые использовали его как средство для поддержания выносливости и повышения работоспособности.

Затем, кофе начал свою медленную миграцию по Аравийскому полуострову, включая Саудовскую Аравию и Египет.

В X веке н.э., кофейные зерна попали в Каир, где была открыта первая кофейня. В таких заведениях уже предлагались различные способы приготовления напитка – от обычной заварки до использования фильтров или посуды с перегородками для более насыщенного вкуса.

Однако, несмотря на популярность кофе среди арабских стран, его экспорт за пределы региона был запрещен. О новом привлекательном продукте мечтали и другие страны Ближнего Востока и Европы. Но эти желания исполнились лишь в XVII веке благодаря догматическим табелям Османской империи. Это явилось ключевым моментом расширения культуры употребления данного напитка.

В Европу Кофе попал благодаря турецким торговцам, которые стали доставлять ягоды кофейного дерева на своих кораблях. Первый кофейный дом в Европе был открыт в Константинополе (ныне Стамбул) в 1554 году. Интерес к этому новому продукту быстро рос, и скоро, кофейные дома появляются повсеместно, и становятся популярными местами для общения и проведения деловых сделок.



В 1616 году, Голландский купец Петер Йонсз Коен впервые привозит кофейные зерна из Мокки в Голландию. Их стоимость была крайне высока, но это не остановило желание европейцев попробовать новый напиток. В скором времени кофе завоевывает сердца аристократии и буржуазии Голландии.

Кофейни становятся популярными заведениями для общественных дебатов, обмена новостями и деловых сделок.

Голландский политический автор Джонни Барехудт в своем произведении "Описание корабельной поездки" (1670) поделился свидетельством о своей первой перевозке кофе на судне: "Когда я находился в Перу... я загрузил 45 фунтов кофе и держал его закрытым от всех". Он также упоминает, что первая партия импортированного кофе была отправлена в Амстердам.

С появлением кофе в Голландии начинается его экспорт и в другие европейские страны. Вскоре кофейные зерна покорили Францию, Великобританию, Италию, Германию и другие государства континента. Кофейные заведения стали обязательным атрибутом городской жизни.



Таким образом, благодаря торговому развитию и усилиям голландских торговцев удивительный напиток из Йемена нашел свое место в сердцах европейцев. Распространение кофе от Аравии до Европы открыло новую эру для этого чуда. Он перестал быть привилегией только для арабского полуострова и стал любимым продуктом всего мира.

На протяжении долгих лет кофе продолжает свое расширение по всему миру, с появлением новых сортов, методов приготовления и культурных особенностей. Сегодня мы можем наслаждаться чашечкой ароматного кофе в любой точке земного шара благодаря его путешествиям через времена и континенты.

Кофе и культура: влияние кофе на общество и искусство

Кофе – это не просто напиток, это целая культура. История кофе связана не только с его производством и потреблением, но и с его влиянием на общество и развитие искусства. В этой главе, мы рассмотрим, как кофе стал неотъемлемой частью повседневной жизни людей, а также как он вдохновлял художников и литераторов.


С появлением кофе в Европе в XVI веке начался новый этап в культурной эволюции. Кофейные дома быстро стали популярными местами для общения и дискуссий. Здесь люди собирались, чтобы обсуждать политику, философию, литературу и другие актуальные темы. Благодаря кофе возникло множество интеллектуальных движений.

Один из самых ярких примеров влияния кофе на культуру – появление кофейных домов (coffehouse) в Лондоне XVII-XVIII веках. Эти заведения стали центрами социальной жизни города: в них собирались писатели, поэты, купцы, политики. Здесь рождались новые идеи, заключались сделки и договора. Кофе помогал людям быть более энергичными и продуктивными.

История кофейных домов во многом связана с развитием литературы. Многочисленные книжные магазины располагались рядом с кофейнями, где читатели приходили не только за напитком, но и за новой литературой. Здесь можно было обменяться мнениями о прочитанном, или услышать информацию о новых произведениях и авторах.

Кофе также стал объектом изучения философами и писателями. Он символизировал пробуждение ума и мыслительную активность. Французский философ Вольтер часто отмечал свое предпочтение кофе перед другими напитками: "Как вы можете жить без кофе? Мне нужно чтобы моя энергия возрождалась каждый день".

При этом Вольтер сам являлся почитателем кофееварок-дробилок (разновидность французского метода заваривания кофе) и даже создал из них свою коллекцию.



Кроме того, кофейные зерна служили вдохновением для художников. Благодаря своим оттенкам и формам, они стали объектами изображения на полотнах мастеров. Один из самых знаменитых примеров такой живописи – картина "Девушка с кофейной чашкой" Жан-Этьена Лиотара. Здесь автор изображает женскую фигуру, удерживающую чашку с ароматным напитком. Картина является не только образцом высокого мастерства Лиотара, но и символизирует новый образ жизни благодаря появлению кофе.

Влияние кофе на литературу также было огромным. Многие писатели использовали его как символ новаторства и пробуждения разума. Например, французский писатель Эмиль Золя в одном из своих рассказов описывает главного героя, который каждое утро начинает свой день с чашки ароматного черного кофе – это создает особую атмосферу и подчеркивает его интеллектуальность.



Кофе является неотъемлемой частью современной культуры. Его обожание стало привычкой для миллионов людей по всему миру. Люди приходят в кофейни, чтобы поработать, пообщаться или просто насладиться вкусом и ароматом напитка.

Кофеварки стали неотъемлемыми элементами дизайна интерьера многих домов и офисных помещений.

Таким образом, кофе имеет огромное влияние на общество и развитие искусства. Он объединяет людей, стимулирует мышление и творческую активность. История кофе связана с формированием новых традиций и ценностей вокруг этого уникального напитка.

Эпоха кофейных домов и кофейных баров: развитие кофейной индустрии

Век XVIII стал переломным периодом в истории кофе. В это время по всему миру начали возникать первые специализированные заведения, где любители этого ароматного напитка могли насладиться его вкусом в уютной обстановке – кофейные дома и кофейные бары.

Одним из самых известных таких заведений был открытый в 1686 году Кавечный детской французским предпринимателем Франсуа Прокопио-Колонна, который считается основателем первого публичного кафе "Прокоп". Оно располагалось в Париже, возле Оперы Гарнье. Кофейный дом "Прокоп" стал центральным местом для парижских интеллектуалов, знаменитостей и политиков того времени.



Не менее популярными были также лондонский "Ллойдс", созданный Джона Ллойда при поддержке Английской королевской академии; американский "Тонтин" в Нью-Йорке, известный своей богатой коллекцией кофейных сортов; и множество других подобных заведений по всему миру.

Развитие кофейной индустрии способствовало не только открытию новых заведений, но и развитию самого процесса приготовления кофе.

В XIX веке были созданы первые эспрессо-машинки, позволяющие готовить этот напиток значительно быстрее и качественнее. Также в это время началась активная торговля кофе, что привело к улучшению качества зерен и расширению выбора для потребителей.

Основной тренд этого периода – стандартизация приготовления напитка. Появилось много рецептов настоящего эспрессо или французского прессио. Специалисты все больше обращали внимание на выбор правильного типа зерна, его обжарку и помол, а также на точное соотношение порции кофе и объема воды.

В 1901 году Фирма Лавацца представила свой автоматический кофеварочный аппарат "Экспресс". Этот изобретательный прибор стал прародителем современных кофемашин. Он позволял быстро и просто приготавливать эспрессо в домашних условиях.

REFILLER
ANFRA

PROFIL	TEMPERATURA
☉ ☽	☉ ☽
☉ ☽	☉ ☽
☉ ☽	☉ ☽
☉ ☽	☉ ☽

☉ ☽



LAVAZZA
Locatelli & C.



Одновременно с развитием технологий производства кофе, расширилась и география его потребления. К началу XX века напиток становится популярным по всей Европе, Америке и других частях света. Возникают новые кофейные культуры – американская, французская, итальянская.

Итальянский эспрессо стал особенно популярным благодаря мигрантам из Италии, которые открыли свои кофейни в Америке после Второй мировой войны. Такое заведение называлось "Bar", что означает бар на итальянском языке. Бары в Италии стали не только местами для употребления кофе, но и социальными центрами, где люди сходятся для общения или чтения газет.

Сегодня мы видим высокую конкуренцию в кофейной индустрии. Большое количество различных видов и сортов кофе, уникальные рецепты приготовления, разнообразие способов подачи напитка – все это делает его потребление еще более увлекательным и интересным.

История кофе полна занимательных фактов и удивительных открытий. Изначально незамысловатый плод дерева стал одним из самых популярных напитков в мире, завоевав сердца людей по всему глобусу. Эпоха кофейных домов и кофейных баров явилась одним из ключевых этапов в развитии этой прекрасной индустрии. Вкусный аромат кофе помогает нам начать новый день или расслабиться после трудного рабочего дня.

Современная кофейная культура: тренды, методы

приготовления и влияние на здоровье

Кофе является одним из самых популярных напитков в мире, и его потребление продолжает расти с каждым годом. Становится все более очевидным, что для многих людей кофе – это не только способ проснуться утром, но и своеобразный образ жизни. В связи с этим развивается современная кофейная культура со своими трендами, методами приготовления и возможными последствиями для здоровья.



Один из основных трендов в кофейной культуре – это повышение интереса к специализированным сортам кофе и происхождению зерна. Многочисленные кофейные заведения предлагают своим посетителям выбор из различных видов кофе с указанием его происхождения и характеристик. Это создает новую динамику в индустрии, где потребители становятся все более информированными о том, какие вкусы им нравятся и откуда они получают лучший результат.

Современная кофейная культура также привнесла новые методы приготовления кофе. Раньше мы были ограничены выбором между туркой и фильтр-кофе, но сегодня у нас есть множество вариантов – от аэропресса до хемекса и сифона. Эти различные методы приготовления кофе позволяют выделять определенные аспекты вкуса и аромата зерна, делая процесс его приготовления настоящим искусством.

Однако стоит помнить, что потребление большого количества кофе может иметь некоторые последствия для здоровья. Кофеин, основной активный компонент кофейных напитков, является стимулятором центральной нервной системы. Оно способно повышать концентрацию и бодрствование, однако избыточное потребление кофеина может вызывать бессонницу, нервозность и даже сердечные проблемы.

Выбираем и покупаем кофе

На планете существует огромное множество сортов кофе, каждый из которых обладает своими уникальными чертами в аромате, вкусе и отличается методами приготовления. От-

бор и приобретение кофе – это процедура, которая нуждается в конкретных познаниях и умениях. В данной главе мы познакомим, как корректно избрать и приобрести кофе, с целью насладиться его изысканным вкусом и запахом.

Вначале, что необходимо учесть при подборе кофе – это его происхождение. Кофейные бобы могут быть выращены в разнообразных государствах с индивидуальным климатом и почвенными условиями. К примеру, кофе из Бразилии имеет глубокий шоколадный тон, в то время как эфиопский кофе отличается яркой кислинкой и фруктовыми акцентами. Перед покупкой, обязательно ознакомьтесь с данными о происхождении кофейных бобов на упаковке либо обратитесь к продавцу для получения советов.

Вторая значимая ориентация при подборе кофе – это его прожарка. Обжиг играет роль в определении степени обжарки зерен и оказывает воздействие на вкус напитка.

Яркая обжарка сохраняет светлые фруктовые оттенки кофе, средняя обжарка придает напитку более сладкий и гармоничный вкус, а темная обжарка добавит ему горький оттенок и более сильный аромат. Выбирайте поджарку согласно вашим личным предпочтениям в отношении вкуса и запаха.



Отбор и покупка кофе – это захватывающее путешествие, которое дает возможность погрузиться во вселенную разнообразия запахов и вкусов. Корректное определение происхождения кофейных гранул и уровня обжарки поможет сформировать напиток, который поистине удовлетворит ваши предпочтения.

В последующих сегментах книги мы изложим информацию о разнообразных методах приготовления кофе и тайнах его хранения с целью сохранения свежести в течение длительного периода.

Типы кофе и их особенности: как выбрать подходящий вариант

Отбор кофе – это важное занятие, особенно для истинных почитателей данного ароматного напитка. Сегодня в торговой точке предложено огромное число разнообразных сортов кофе, каждый из них обладает своими особыми чертами и вкусовыми качествами. В данном разделе мы изучим разные сорта кофе и поможем вам подобрать тот, который идеально подходит лично вам.

Кофе сорта

Арабская кофейная зерновая – самый популярный сорт кофе на планете. Она разводится в основном в южной части Америки, Африке и Восточной части Азии. Арабская отличается более мягким и сахаристым вкусом в сравнении с остальными разновидностями кофе. Его запах обладает цветистыми оттенками, а послевкусие – нежной кислинкой.



Стойкая Робуста – это более стойкий и американский вид кофе, нежели арабика. Она вырастает преимущественно в Африке и Восточной Азии. Кофе робуста обладает более высоким содержанием кофеина и обладает насыщенным ароматом с примесью земли и ореховых оттенков. Данный сорт кофе часто применяется для приготовления эспрессо и прочих крепких напитков.



Кофе Либерика – это необычный и экзотический сорт кофе, который культивируется главным образом на Филиппинах и в Африке. У него есть своеобразный, особенный вкус с ярко выраженными фруктовыми и цветочными акцентами. Либерика имеет менее интенсивный запах по сравнению с арабикой и робустой, что делает его менее востребованным среди ценителей кофе.



Интересные виды

Во вселенной кофе также имеется множество необычных видов, которые вырастают лишь в определенных местностях или обладают уникальными особенностями в своем производстве. На пример, Гватемальский Антигуа отличается приятным шоколадным вкусом, кенийский AA имеет яркий фруктовый запах, а гавайский Кона обладает мягкую кислинку и острое послевкусие.



Как отыскать соответствующий вариант?

При определении кофе важно учитывать свои предпочтения по вкусу и запаху. В случае, если вам нравятся более мягкие и сахаристые вкусы, то арабское кофе будет идеальным вариантом. Для тех, кто предпочитает более сильный и терпкий кофе, робуста является оптимальным выбором. Поклонникам необычных вкусов следует обратить внимание на Либерику или другие малораспространенные виды.

Также следует учесть метод готовки кофе. Определенные разновидности наилучшим образом раскрываются при заваривании в пуровере, или французском прессе, другие – при применении кофейного аппарата или воздушного пресса. В связи с этим, если у вас есть конкретное предпочтение по методу приготовления кофе, рекомендуется обратить внимание на соответствующие виды.

Естественно, не упускайте из виду информацию о качестве кофейного напитка. Отличный выбор – это свежее обжаренный кофе премиум качества. Обратите внимание на момент обжарки и срок хранения, чтобы быть уверенным в качестве продукта.

Отбор кофе – это персональный процесс, который определяется вашими предпочтениями и настроением. Испробуйте различные виды, тестируйте с пропорциями и методами приготовления – и вы непременно обнаружите свой совершенный кофейный напиток.

Покупка кофе в магазине: что нужно знать перед

покупкой

Приобретение капучино в торговой точке. Информация, необходимая перед приобретением кофе – это один из наиболее распространенных напитков на планете, и определение подходящего сорта кофе может представлять собой непростую задачу. При приобретении жареного зерна в торговом заведении необходимо учитывать целый ряд аспектов, которые влияют на приобретение продукта оптимального качества. В данном разделе мы изучим некоторые из главных факторов влияющих на вкус кофе.

Силуэт и категория обработки зерен

В начале выбора кофе, необходимо определить предпочтения, в отношении вида и способа обработки кофейных зерен. Имеются несколько разных сортов кофейных зерен, включая арабику и робусту.

Арабская кофейная культура считается изысканным сортом кавы, обладающим более сложными запахами свойствами и менее высоким содержанием кофеина по сравнению с робустой.

Зерна кофе могут быть сухо либо влажно обработанными. Аридная обработка предполагает, что бобы были высушены на солнце, в то время как влажная обработка подразумевает удаление фруктовой мякоти перед сушкой. Различные способы обработки зерен оказывают воздействие на их вкусовые характеристики, поэтому следует учесть данный аспект при выборе кофе.

Уровень прожарки

Важнейшим, существенным аспектом при отборе кофе является степень прожаривания. Кофейные бобы могут иметь светлую обжарку (light roast), среднюю обжарку (medium roast) или темную обжарку (dark roast).

Светло-обжаренный эспрессо обладает более ярким и фруктовым вкусом, сохраняет больше характеристик местного происхождения зерна, однако может быть менее насыщенным по аромату и вкусу. По-тёмному обжаренный кофе обладает более глубоким и насыщенным вкусом, однако может утратить некоторые оттенки аромата и происхождения кофейного зерна.

Цельные зерна, или растертый кофе

При выборе кофе также важно решить, как его приготовить. Кофе возможно приобрести в цельных бобах или в форме помолотого кофе.

Целые зерна сохраняют свою свежесть и запах дольше, так как они не подвергаются предварительной обработке. Тем не менее, для приготовления кофе из полных бобов понадобится мельница для кофе.

Измельченный кофе более комфортен в применении, потому что его можно немедленно заваривать без обязательного дополнительного этапа измельчения. Тем не менее, помолотый кофе быстрее теряет запах и свежесть по сравнению с несокрушенными зёрнами.

Упаковка

Упаковка – дополнительный аспект, который необходимо учитывать при приобретении кофе. Кофейные бобы идеально сохраняются в непроницаемых емкостях, чтобы уменьшить воздействие освещения на товар и сохранить его свежий вкус и аромат.

Также следует учесть вид упаковки. Алюминиевая обертка дает возможность сохранять свежий аромат наиболее продолжительное время благодаря защите от кислорода и солнечного света.

Срок пригодности

Период годности – значимый фактор при приобретении кофе. Кофейные зёрна лучше употреблять не позднее нескольких недель после обжарки, когда они находятся на вершине своего вкуса и аромата. Поэтому рекомендуется уделить внимание дате обжарки и сроку хранения на упаковке при выборе продукта для кофейного напитка.

В итоге, при приобретении кофе в магазине следует обратить внимание на несколько аспектов.

Вид и способ обработки зерен,

Степень обжарки, способ продажи (цельные бобы или помол кофе),

Упаковка и срок хранения.

Принимая во внимание все эти факторы, можно подобрать кофе для вашего капучино, который будет соответствовать вашим предпочтениям и доставит максимальное

наслаждение от горячего напитка.

Определение качества кофе: советы по выбору свежего и вкусного продукта

Определение степени качества эспрессо. Подсказки относительно подбора свежего и вкусного продукта.



Кофе – не только придаёт энергию и повышает настроение, но также обладает множеством полезных качеств, для организма. Тем не менее, для того чтобы наслаждаться истинно вкусным кофе, нужно уметь отбирать высококачественный товар.

Вначале, рекомендуется обратить внимание на сорт кофе. Имеются две главные категории. Кофе Арабика (родиной является Эфиопия) считается более превосходным и обладает более изысканным ароматом, в то время как кофе Робуста (Конголезский кофе) имеет более грубый вкус. Если вам нравится более нежный и приятно пахнущий кофе, то рекомендуется отдавать предпочтение арабскому сорту.

Далее необходимо уделить внимание методу прожарки зерен кофе. Термическая обработка придает зернам свою характерную окраску и запах. Свежеприготовленные кофейные зёрна обладают насыщенным оттенком и сильным запахом, в то время как пережаренные зёрна могут быть горькими и лишиться своих вкусовых характеристик. Идеальным выбором будет отдавать предпочтение свежееобжаренным зернам, чтобы насладиться свежесваренным и ароматным эспрессо.

Также следует учесть происхождение кофейных бобов. Эспрессо фасуется в разнообразных странах по всей планете, и всякий производитель обладает возможностью предоставить оригинальный вкус и аромат. К примеру, кофе из Бразилии часто обладает сладковатым вкусом с оттенками

орехов, в то время как кофе из Эфиопии может быть более фруктовым и ароматным. Изучайте продукцию из разных мест и тестируйте разные сорта, чтобы найти свою предпочтительную гамму вкусов.

Помните про упаковку кофейных бобов. Высококачественный кофе должен быть упакован в прочные пакеты либо контейнеры с клапаном для отвода лишнего газа. Это способствует сохранению свежести товара и предотвращению окисления зерен. Избегайте приобретения кофейного порошка в открытом виде или без функции удаления воздуха, так как это может неблагоприятно повлиять на качественные характеристики и вкус товара.

В дополнение, рекомендуется уделить внимание дате обжаривания и сроку годности кофейных зерновых. Чем более свежие кофейные бобы, тем более превосходно они сохраняют свою ароматность и вкусовые качества. Идеально отбирать кофе, обжаренный не позднее месяца тому назад. Также следует учесть срок годности – чем он больше, тем продолжительнее товар сохранит свои свойства.

В конце концов, не забывайте о вашем индивидуальном предпочтении вкуса кофе. Все люди имеют свои предпочтения в отношении кислотности, горечи и запаха. Испытайте различные виды и обратите внимание на то, что больше всего приятно вашему вкусу.

В конечном итоге можно утверждать, что выбор превосходного кофе – это вопрос личный привязанности и требу-

ет определенной практики. Однако, придерживаясь данным руководством по отбору свежего и аппетитного продукта, вы сумеете получить действительно первоклассное кофе в комфортной атмосфере дома или на рабочем месте.

Советы по хранению и употреблению кофе: как сохранить свежесть и аромат

Сохранение и потребление кофе – существенный фактор для всех поклонников этого приятного напитка. Кофе является товаром, подверженным окислению и впитыванию сторонних ароматов, поэтому правильное хранение играет важную роль в обеспечении свежести запаха зерен или помола кофе.

Вот некоторые полезные рекомендации, которые содействуют сохранению свежести и запаха вашего кофе.

Одним из главных аспектов является подбор правильной упаковки для сохранения кофе. Наилучшим вариантом будет применение тесной герметичной упаковки с клапаном для выхода газа. Это дает возможность удалить лишний воздух, который образуется при окислении кофейных зерен после их обжарки. Такая упаковка содействует сохранению свежести и запаха в течение более продолжительного времени.

Избегайте прямых, солнечных лучей. Кофейные бобы очень нежные по отношению к воздействию прямых солнечного света, поэтому надо избегать выставления кофе на прямой солнечный свет. Наилучшим образом сохранить кофе можно в затененном и прохладном месте, подобно кладовой,

или специальном контейнере для кофе.

Не храните кофе около продуктов с интенсивным ароматом. Кофе Эспрессо обладает оригинальным запахом, который легко впитывается остальными продуктами в вашей кухне. Вследствие этого рекомендуется избегать сохранения кофе рядом с пищевыми продуктами с интенсивными ароматами, такими как пряности или лук. Также рекомендуется избегать сохранения кофе рядом с открытыми окнами либо дверями, с целью предупредить проникновение чужеродных ароматов.

На заметку. *Сорбционная особенность кофе впитывать запах, часто используется риэлторами при демонстрации старых квартир. Если в квартире сварить свежий кофе, то он на несколько часов вытеснит все другие ароматы, что сделает помещение более привлекательным в глазах покупателя.*

Если вы приобретаете Цельные зерна и самостоятельно измельчаете их перед готовкой напитка, то рекомендуется обратить внимание на правильность измельчения. Избыточно грубый помол может привести к слабой крепости напитка, а излишне нежный – к пережженному вкусу.

Сохранение помолотой кофейной смеси. Если вы отдаёте предпочтение покупке готового помола кофе, то крайне важно корректно сохранять его. Измельченный кофе подвергается окислению и потере запаха значительно быстрее, поэтому наилучшим вариантом будет хранить его в непро-

зрачной упаковке с плотно закрытой крышечкой. Также возможно применять специфические ёмкости для сохранения кофе, которые гарантируют дополнительную защиту от атмосферы и освещения.

Необходимо особое внимание уделить длительности приготовления кофейного напитка. Недавно приготовленный эспрессо обладает лучшим вкусом и ароматом, поэтому рекомендуется готовить его непосредственно перед употреблением. Если ты не можешь выпить все подготовленное количество сразу, то оптимально оставить охлаждаться лишь нужное количество и остальное хранить в термосе или другой адекватной ёмкости.

Исполнение этих рекомендаций поддержит вас в сохранении свежести и запаха вашего предпочитаемого напитка в течение продолжительного периода. Не забывайте, что правильное сохранение и употребление кофе – это секрет для достижения самого превосходного вкуса и аромата этого потрясающего напитка.

Посуда для приготовления кофе

Настоящее искусство – это приготовление идеального кофе, одного из самых популярных напитков в мире. Чтобы наслаждаться богатым ароматом и насыщенным вкусом этого напитка, нужно не только выбрать правильный сорт зерен, но и использовать качественную посуду. В этой главе мы рассмотрим различные виды посуды, которые помогут вам приготовить идеальный кофе.

Один из самых популярных методов приготовления кофе – французский пресс. Его конструкция включает емкость с поршнем, который опускается вниз после заваривания кофейной смеси. Французский пресс сохраняет все ароматические компоненты зерен, благодаря своей особой конструкции. Он также легок в использовании и подходит для готовки больших объемов кофе.



Кроме французского пресса, существует множество других видов посуды, которые могут помочь вам приготовить идеальный кофе. Например, есть кофеварки, которые автоматически заваривают кофе, соблюдая все необходимые параметры. Также есть кофейники, которые позволяют приготовить кофе в турке или в своей специальной емкости. Каждый из этих видов посуды имеет свои особенности и подходит для различных методов приготовления кофе.



Независимо от выбранного вами вида посуды, важно помнить, что качество кофе определяется не только самими зёрнами, но и процессом приготовления. Поэтому не забывайте следить за чистотой и правильным использованием посуды, чтобы насладиться идеальным кофе с каждой чашкой.

Идеальный кофе – это не только выбор сорта зёрен, технология обжарки и мастерство баристы, но и правильная посуда для приготовления напитка. Если вы предпочитаете эспрессо или капучино, то вам понадобится специальная кофеварка или капельная машина. Эти устройства обладают разными методами приготовления кофе – высоким давлением или капельным методом. Благодаря им, вы сможете получить настоящий эспрессо или ароматный фильтрованный кофе в удобное для вас время.



Но не только эти виды посуды подходят для приготовления кофе. Существуют и другие устройства, которые также способны создать волшебный напиток. Например, гейзерные кофеварки, которые работают на принципе парового давления и позволяют получить насыщенный вкус. Аэропрессы, которые делают кофе путем прессования горячей воды через кофейные гранулы. И это только некоторые из многочисленных вариантов посуды для кофе.

История посуды для приготовления кофе насчитывает уже несколько веков. С самого начала существования кофе, люди стремились найти оптимальные способы извлечения аромата и вкуса этого напитка. Различные культуры и народности разработали уникальные методы приготовления кофе, которые требовали особой посуды.

Независимо от вашего предпочтения – классического французского пресса или современной кофеварки – выбор должен быть основан на качестве материалов, функциональности и удобстве использования. При выборе посуды стоит учитывать индивидуальные предпочтения и потребности каждого любителя кофе.

Когда-то давно, люди использовали глиняные горшки для приготовления кофе. В них заливали воду и кофейные зерна, а затем нагревали на открытом огне. Это был простой, но эффективный способ приготовления напитка.

Со временем, с развитием технологий и изучением научных принципов, посуда для приготовления кофе стала более

усовершенствованной. Появились кофеварки, которые автоматически готовят кофе по заданной программе. Они оснащены фильтрами, которые удерживают кофейный осадок и позволяют получить чистый и насыщенный напиток.

Сегодня у нас есть огромный выбор посуды для приготовления кофе: от простых кофеварок до ручных методов, таких как французская пресса или аэропресс. Каждый из этих методов имеет свои преимущества и особенности, и выбор зависит от ваших предпочтений и требований.

Как и всякий другой предмет посуды, посуда для приготовления кофе должна быть изготовлена из качественных материалов, чтобы сохранить вкус и аромат напитка. Некоторые предпочитают керамическую посуду, которая сохраняет тепло дольше, в то время как другие предпочитают нержавеющую сталь или стекло, которые легко моются и не влияют на вкус кофе.

В итоге, выбор посуды для приготовления кофе – это индивидуальное решение, которое зависит от ваших предпочтений и потребностей. Но важно помнить, что качество материалов, функциональность и удобство использования должны быть основными критериями при вашем выборе.

В 16-17 веках арабы использовали турку – один из первых видов посуды для приготовления кофе. Этот маленький глиняный или медный чайник с особой ручкой был весьма популярен. В процессе приготовления кофе в турке вода нагревалась до кипения, после чего добавлялся помолотый ко-

фе и оставлялся на огне до образования пены. После этого турка снималась с огня и оставлялась на несколько минут для осаждения отстоявшегося осадка кофе.



Однако в Европе, помимо турки, распространение получил французский пресс. Эта посуда имеет форму цилиндра с поршнем, который можно опускать и поднимать. Она позволяет приготовить кофе, прессуя помолотые зерна вместе с горячей водой. Полученный эспрессо можно наслаждаться прямо из французского пресси, не отделяя осадок.

С течением времени появилось множество других видов кофейных приборов и посуды, каждый из которых имеет свои особенности и позволяет наслаждаться кофе по-своему. Благодаря разнообразию методов приготовления кофе, каждый любитель этого напитка может выбрать свой любимый способ приготовления и наслаждаться ароматом и вкусом кофе по своим предпочтениям. Важным фактором является также правильное соотношение кофе и воды, что вносит свой вклад в получение идеального напитка.

В 20 веке появилась эспрессо-машина – специальное устройство для приготовления эспрессо. Эта машина работает на принципе высокого давления, которое позволяет извлечь максимум аромата и вкуса из помолотого кофе. Эспрессо-машины имеют разные конструкции: с ручным нажатием поршня или автоматическими системами. Они также оснащены паровыми трубками для создания молочной пены для капучино или латте.

Внутри цилиндра помещается помолотый кофе, после чего добавляется горячая вода. После нескольких минут настаивания кофейный осадок отделяется от жидкости путем

опускания поршня. Французский пресс дает возможность полностью контролировать время и интенсивность экстракции, что позволяет получить более насыщенный и ароматный напиток.

Технология приготовления кофе продолжает развиваться, и сегодня существует множество других способов приготовления этого напитка. Например, аэропресс – устройство, которое использует давление воздуха для экстракции кофе. Благодаря своей уникальной конструкции, аэропресс позволяет получить чистый и насыщенный вкус кофе.

Важно отметить, что каждый способ приготовления кофе имеет свои особенности и влияет на вкус и аромат напитка. Многие кофейные энтузиасты предпочитают приготовление кофе с помощью ручных методов, таких как гейзерная кофеварка или хемекс. Эти методы требуют больше времени и усилий, но позволяют полностью насладиться процессом приготовления и получить уникальный вкус кофе.

Итак, независимо от выбранного способа приготовления, кофе – это напиток, который способен пробудить вкусовые рецепторы и подарить незабываемое удовольствие. Выберите свой любимый способ и наслаждайтесь чашкой ароматного кофе каждое утро.

Удивительно, но с развитием технологий и модернизацией производства, появилось больше видов специализированной посуды для приготовления кофе, чем когда-либо прежде. Например, капельная кофеварка, которая работает

на принципе фильтрации горячей воды через помолотый кофе. Новые модели этого устройства не только удобны в использовании, но и позволяют приготовить большое количество кофе сразу, а также сохраняют его температуру в течение длительного времени.

Однако, это только один из множества способов приготовления кофе. Стоит также отметить фильтр-воронку и химический способ приготовления напитка. Фильтр-воронка – это конический фильтр, который помещается на чашку или кувшин для сбора готового кофе. Процесс приготовления с помощью фильтра-воронки заключается в равномерном распределении помолотого кофе по поверхности фильтра, а затем горячая вода проходит через него и вытекает в подготовленный резервуар.

Уникальность и разнообразие доступных способов приготовления кофе делают его не только вкусным, но и увлекательным процессом для любителей этого напитка. Экспериментировать с разными методами и инструментами позволяет не только насладиться разнообразием вкусов, но и раскрыть новые грани аромата и артистизма приготовления кофе. Благодаря инновациям в области посуды для кофе, каждый любитель этого напитка может найти свой идеальный способ приготовления, который будет соответствовать его предпочтениям и настроению.

В настоящее время многие люди предпочитают готовить кофе дома, чтобы насладиться ароматом и вку-

сом свеже сваренного напитка. Это вызвало необходимость развития и совершенствования различных методов и посуды для приготовления кофе. Один из таких методов – холодное заваривание, которое стало очень популярным. При этом методе помолотый кофе замачивается в холодной воде на несколько часов, а затем процеживается и разбавляется по желанию. Холодное заваривание позволяет полностью извлечь все вкусовые и ароматические качества кофе, создавая уникальный вкус и аромат напитка.

Однако, помимо холодного заваривания, существуют и другие способы приготовления кофе с использованием специальных приспособлений. Например, AeroPress и Chemex – это два известных и популярных устройства для приготовления кофе. AeroPress обеспечивает контролируемую экстракцию кофейных веществ и позволяет получить насыщенный и насыщенный вкус напитка.

Chemex, со своей стороны, создает чистый и ясный кофе, удовлетворяющий даже самых взыскательных любителей этого напитка.

Интересно отметить, что каждая из этих разновидностей посуды для приготовления кофе имеет свою историю и особенности, связанные с определенными странами и культурами. Например, AeroPress был изобретен в США и быстро стал популярным среди кофейных энтузиастов по всему миру. Chemex, с другой стороны, имеет свои корни в Германии и стал символом минимализма и элегантности в приготовле-

нии кофе.

Таким образом, разнообразие посуды и методы приготовления кофе создают возможность каждому любителю этого напитка наслаждаться уникальным вкусом и ароматом. Будь то холодное заваривание или использование специальных приспособлений, каждый может приготовить свой идеальный чашку кофе прямо у себя дома.

Советы по уходу за посудой для приготовления кофе


Уход за посудой для приготовления кофе играет огромную роль в сохранении его качества и вкуса. Ведь неправильное обращение с посудой может негативно сказаться как на вкусе, так и на эстетических качествах самого напитка. Поэтому мы хотим поделиться с вами несколькими советами, которые помогут вам правильно ухаживать за вашей посудой:

1. Регулярная чистка. После каждого использования необходимо тщательно промыть посуду для приготовления кофе теплой водой и мягким моющим средством. Это поможет удалить остатки кофейного масла и других загрязнений, которые могут повлиять на вкус и аромат напитка.

2. Использование специальных средств. Для более глубокой и эффективной чистки посуды для приготовления кофе, рекомендуется использовать специальные моющие средства, разработанные специально для этой цели. Они помогут удалить даже самые стойкие пятна и остатки, при

этом, не повредив поверхность посуды.

3. Осторожное обращение. Важно помнить, что посуда для приготовления кофе может быть хрупкой и требовать бережного обращения. Избегайте ударов и падений, не используйте абразивные материалы для ее очистки. Таким образом, вы продлите ее срок службы и сохраните ее первоначальный вид.



4. Правильное хранение. После тщательной чистки и просушки, посуду для приготовления кофе следует хранить в сухом и чистом месте. Избегайте контакта с другими металлическими предметами, чтобы избежать появления царапин и повреждений.

Теперь, следуя этим советам, вы сможете наслаждаться отличным вкусом кофе, приготовленного в вашей любимой посуде, долгие годы. Не забывайте о заботе о вашей посуде, и она отблагодарит вас своей долгой службой и сохраненными качествами.

Для эффективной и бережной чистки вашей посуды для приготовления кофе, важно уделить внимание не только удалению остатков кофейного осадка и жира, но и соблюдать правила использования моющих средств. Поэтому рекомендуется использовать специальные мягкие моющие средства, предназначенные специально для мытья кухонной посуды. Они подходят для удаления всех видов загрязнений и не повредят поверхность и материал вашей посуды.

Также, для достижения наилучшего результата, рекомендуется разбирать и замачивать все детали вашего френч-пресса или гейзерной кофеварки в мыльной воде. Это позволит удалить все остатки и накопившийся жир, который может негативно сказаться на вкусе кофе.

Однако, не стоит забывать, что следует избегать использование моющих препаратов созданных на основе агрессивных химических средств, таких как отбеливатели или аце-

тон. Эти средства могут повредить поверхность и материалы посуды, что в свою очередь отразится на качестве вашего кофе. Поэтому, лучше всего придерживаться использования специальных мягких моющих средств, разработанных специально для посуды для приготовления этого напитка.

После тщательной чистки, не забудьте промыть посуду чистой водой, чтобы удалить все остатки моющего средства. Это поможет сохранить чистоту и безопасность вашей посуды, а также гарантировать отличный вкус вашего любимого напитка.

Уход за посудой для приготовления кофе требует особого внимания и заботы. Важно помнить, что различные материалы требуют разного ухода. Например, стеклянную посуду лучше мыть руками, чтобы не появились царапины на поверхности. Нержавеющую сталь можно мыть как руками, так и в посудомоечной машине. Керамическая посуда также имеет свои особенности ухода. Поэтому, перед использованием посуды, рекомендуется ознакомиться с рекомендациями производителя и следовать им для правильного ухода.

Но что делать, если на вашей кофеварке или другой посуде образовалась накипь? Накипь может негативно повлиять на вкус вашего кофе и даже повредить работу прибора. Поэтому важно регулярно удалять накипь. Существуют различные способы удаления накипи, в зависимости от материала посуды. Например, для удаления накипи с кофеварки из нержавеющей стали можно использовать уксус или особые

средства для чистки кофеварок. Старый способ, состоящий в смешивании уксуса и воды в равных пропорциях, все еще актуален. Оставьте такую смесь на несколько часов, а затем тщательно промойте посуду. Однако, если вы не любите запах уксуса, можно воспользоваться специальными моющими средствами, предназначенными для удаления накипи.

Для удаления накипи с керамической посуды можно применить соду или лимонную кислоту. Важно следовать инструкции производителя и не использовать агрессивные средства, которые могут повредить материал, из которого она изготовлена.

Таким образом, правильный уход за посудой для приготовления кофе поможет вам сохранить ее в идеальном состоянии и наслаждаться ароматом и вкусом напитка каждый день.

Еще один интересный способ – прокипятить посуду с добавлением лимонной кислоты. Этот метод особенно хорошо подходит для чайников и кофеварок. Лимонная кислота помогает разрушить накипь и устранить неприятные запахи.

Теперь, когда вы знаете несколько полезных советов по уходу за посудой, вы сможете продлить ее срок службы и сохранить идеальный внешний вид вашей кухни. Будьте внимательны и бережно относитесь к своей посуде!

Классические виды кофе

Кофе, известен своим богатым и неповторимым вкусом. Отметим, что множество разновидностей этого напитка

предлагает любителям насладиться его разнообразием. Каждая разновидность кофе обладает своим уникальным ароматом и вкусом, что придает ему особенное очарование.

В числе наиболее популярных классических разновидностей кофе можно выделить несколько: эспрессо, латте, капучино и американо.

Эспрессо – это насыщенный напиток с впечатляющим ароматом и полным кофейным вкусом.

В основе напитка лежит кофе среднего помола и небольшое количество чистой воды.



Однако необходимо добавить, что само эспрессо может являться одной из основных составляющих множества других кофейных напитков. Так нежный и кремовый вкус создается путем сочетания эспрессо и молока в латте. Капучино, со своей стороны, имеет богатый и насыщенный вкус благодаря равным пропорциям эспрессо, молока и густой молочной пены. Американо, представляет собой эспрессо разбавленное горячей водой, обладает более мягким и слабым кофейным вкусом.

Каждый из этих классических видов кофе обладает своей уникальностью и предлагает различные способы наслаждения этим ароматным напитком. Благодаря разнообразию кофейных видов каждый может выбрать то, что больше всего подходит его предпочтениям и настроению. Будь то эспрессо для любителей сильного кофейного вкуса или латте для тех, кто предпочитает более мягкий и кремовый напиток. Классические виды кофе всегда радуют и удовлетворяют самых требовательных гурманов.

Сегодня мы имеем огромное количество разнообразных видов кофе, каждый со своим неповторимым органолептическим свойством.

Теперь классические виды кофе включаются в эту богатую коллекцию, но какие же они и как они появились?

Появление "**Мокка**" – первого классического вида кофе – произошло благодаря Йеменскому городу Мокка, который являлся важным торговым центром для перевозки кофей-

ных зерен. Местные жители придумали простой способ приготовления: помол зерен, заваривание в кипятке и употребление без добавок. "Мокка" быстро завоевал популярность и нашел своих поклонников по всему миру.



Когда кофе впервые попал в Европу через португальцев, он мгновенно стал любимым напитком среди населения.

"Турка" – это новый вид кофе, который был придуман благодаря использованию специальной турки для его приготовления. Этот напиток, известный своим ярким ароматом и насыщенным вкусом, стал очень популярным в Европе.

В то же время, в других странах также были созданы собственные разновидности кофе. В Италии появился эспрессо, который готовится с использованием специальных аппаратов для вытяжки аромата из зерен при помощи горячей воды под давлением. Благодаря этому методу, все лучшие качества кофейного зерна сохраняются, и напиток приобретает насыщенный вкус и крепкий аромат.

Своеобразные разновидности кофе были разработаны не только в Европе, но и в других частях мира, таких как Африка, Латинская Америка и Азия.

В Эфиопии появился уникальный напиток под названием "Ява", который приготавливается из обжаренных зерен с добавлением различных специй, таких как корица, имбирь и кардамон. Это придает напитку особый аромат и неповторимый вкус.



Бразилия является крупнейшим производителем кофейных зерен в мире, и здесь был создан собственный классический вид кофе, известный как "**Бразил**". Он отличается мягким и сладковатым вкусом с небольшой кислинкой, которая зависит от сорта и степени обжарки зерен.

Способы приготовления исторических видов кофе отличаются друг от друга, каждый имеет свою уникальную историю. Эти виды кофе стали известны благодаря своему особенному вкусу, запаху и способам обработки зерен. Сегодня производители сохраняют традиции и вносят инновации в процесс выращивания и приготовления кофе. Эти напитки не просто жидкости, они являются отражением культуры стран, где они были созданы. Приготовление и наслаждение ими – это настоящее искусство. Кофе стал неотъемлемой частью жизни многих людей по всему миру, а его разнообразие позволяет каждому найти свой любимый вкус.

Виды обжарки кофе: от светлой до темной

Процесс приготовления кофейных зерен, известный как обжарка, оказывает влияние на их вкусовые свойства. Вариации в обжарке кофе могут придать зернам различные ароматические оттенки и нюансы вкуса. Традиционно существует три основных типа обжарки кофе: светлая, средняя и темная.

Светлая обжарка является первым этапом обработки кофейных зерен. Зерна подвергаются деликатному нагреванию до температуры около 180 градусов Цельсия. В результате такой обработки они приобретают светло-коричневый отте-

нок и сохраняют высокую кислотность, что делает этот тип обжарки привлекательным для любителей яркого и фруктового вкуса. Кофе, обжаренный светло, часто имеет нотки вина в послевкусии и мягкую горчинку.



Кофе в средней обжарке – это следующая ступень в процессе его приготовления. Здесь зерна подвергаются более сильному воздействию тепла и достигают температуры около 210 градусов по Цельсию.

Благодаря этому они приобретают коричневый оттенок и более насыщенное тело, хотя кислотность остается немного присутствующей. Аромат кофе средней обжарки насыщенный, а его вкус слегка шоколадный, что делает его популярным среди ценителей кофе, которые предпочитают относительно мягкий вкус.



Темная обжарка – это самая интенсивная степень обработки кофейных зерен, при которой они подвергаются еще более сильному воздействию тепла.

При обжарке, зерна продолжительное время подвергаются высоким температурам, в диапазоне 240-250 градусов Цельсия. Этот процесс делает зерна глубоко коричневыми или даже черными и лишает их большей части кислотности, заменив ее насыщенными шоколадными оттенками. Темный обжарка придает кофе насыщенную текстуру, интенсивный аромат и пряный или жареный вкус.



Различные виды обжарки имеют свою уникальность и цель. Светлая обжарка подходит для любителей ярких фруктовых нот и легкой кислинки. Средняя обжарка обеспечивает более сбалансированный вкус с умеренной горчинкой и насыщенным ароматом. Темная обжарка идеально подходит для ценителей кофе с интенсивным и насыщенным вкусом, необремененным сложными акцентами.

Каждый человек имеет свои предпочтения в выборе обжарки кофе. Одни любят свежий, легкий и яркий вкус светло-обжаренного кофе, тогда как другие предпочитают более полный и глубокий вкус темно-обжаренного напитка. Нельзя забывать, что правильный выбор степени обжарки может существенно повлиять на ваше впечатление от кофейного опыта. Важно отметить, что классические виды обжарки кофе являются лишь основными категориями, которые могут быть расширены различными комбинациями и экспериментами. Производители кофе постоянно исследуют новые способы обжарки, чтобы предоставить поклонникам кофе еще больше возможностей для исследования и наслаждения.

Так всё же: Эспрессо, Латте, или Капучино?

Ежедневно миллионы людей наслаждаются его ароматом и вкусом кофе. В мире существует огромное количество различных способов приготовления кофе, но среди них наиболее известными являются эспрессо, капучино и латте. Эти три классических варианта кофе имеют свои особенности и различия, которые делают каждый из них уникальным.

Эспрессо – это ароматный и насыщенный кофе без всяких приправ. Его готовят на специализированной машине, которая, с применением давления, пропускает горячую воду через свежесмолотый кофе. В результате получается небольшая порция плотного и крепкого напитка, который затем можно использовать в различных кофейных комбинациях или наслаждаться им самостоятельно.



Капучино – это смесь, состоящая из одинаковых количеств эспрессо, молока и молочной пены. Для создания этого восхитительного напитка требуются специальные кофейные машины. Молоко подогревается и взбивается до образования пены, после чего оно добавляется к эспрессо. В результате получается напиток с более нежным вкусом и текстурой, благодаря присутствию пышной молочной пены.

Латте – знаменитый кофейный напиток, часто путаемый с капучино. Этот вид кофе состоит из эспрессо и обильного количества горячего молока. Тем не менее, латте отличается от капучино тем, что в нем меньше пены. Это придает ему более гладкую текстуру и сбалансированный вкус.



Однако различия между этими тремя классическими видами кофе не заключаются только в составе ингредиентов. Они также имеют свою характеристику по объему и подаче.

Эспрессо обычно подается очень компактным объемом – около 30-50 миллилитров. Это делает его самым концентрированным из всех трех напитков и придает ему насыщенный аромат и крепость. Любители эспрессо наслаждаются его интенсивным вкусом и быстрым эффектом бодрости.

Капучино, в свою очередь, обычно подается объемом около 150-180 миллилитров. Это делает его больше по размеру и дает возможность наслаждаться более мягким вкусом, созданным сочетанием эспрессо и молока. При этом пена на поверхности напитка добавляет еще один слой текстуры и аромата.

Латте – самый объемный из трех видов кофе. В среднем, он подается объемом около 300 миллилитров или даже больше. Большое количество горячего молока делает латте более нежным и кремовым по текстуре. Он также обладает более сбалансированным вкусом благодаря присутствию большего количества молока.

Таким образом, различия между эспрессо, капучино и латте заключаются не только в составе ингредиентов, но и в способах приготовления и подачи. Независимо от того, какой вид кофе вы предпочитаете, каждый из них имеет своеобразный характер и уникальный вкус. Выбор зависит от ваших предпочтений и настроения, поэтому попробуйте каж-

дый из них и найдите свой любимый классический вид кофе.

Как выбрать идеальный классический вид кофе для себя

Итак, кофе – это не просто заурядный напиток, а настоящее произведение искусства. Во всем мире существует огромное количество видов кофе, каждый из которых обладает своим неповторимым ароматом и вкусом. Однако выбрать идеальный классический вид кофе может оказаться непростой задачей, особенно для новичков, которые только начинают познавать этот удивительный мир.

Не стоит спешить и соглашаться со стандартными предложениями. Экспериментируйте, найдите истинно свой вкус и аромат, это станет вашей тайной и вашей фишкой. Как приятно заказать баристе кофе, с предложенным вами оригинальным рецептом...

Первый шаг в выборе классического кофе – определить свои предпочтения вкуса. Каждый вид кофе имеет свое уникальное сочетание горечи, кислотности и сладости. Некоторые предпочитают горький кофе с ярко выраженной кислотностью, в то время как другие предпочитают более сладкий и мягкий вкус. Попробуйте разные сорта кофейных зерен и экспериментируйте с различными способами приготовления, чтобы достичь желаемого вкуса.

Изучение разнообразных методов обработки кофейных зерен является вторым шагом в процессе. Классический вид кофе может претерпеть различные процессы обработки, та-

кие как сухая или влажная ферментация. Каждый способ обработки приносит свои уникальные особенности во вкус и аромат кофе. Некоторые методы делают кофе более насыщенным и сложным, в то время как другие придают ему более легкий и свежий характер.



Выбор места происхождения кофейных зерен является третьим шагом. Кофе выращивается в различных регионах мира, каждый из которых обладает своей уникальной почвой, климатическими условиями и высотой над уровнем моря.

Очень важно учитывать данные факторы, которые оказывают огромное влияние на качество и характеристики кофейных зерен. Например, если мы рассмотрим арабику из Бразилии, то мы заметим, что у нее есть плавный вкус с оттенками ореховой горчинки. Совсем другая история с робустой из Вьетнама, у нее вкус более терпкий и горьковатое послевкусие.

Еще один важный шаг в процессе приготовления кофе – выбор способа приготовления. Для каждого классического вида кофе существуют различные способы приготовления: фильтр-кофе, эспрессо, турка и другие. Каждый из этих способов приготовления придает свои особенности вкусу и аромату напитка. Например, фильтр-кофе характеризуется более нежным и гладким вкусом, в то время как эспрессо отличается насыщенным ароматом и концентрированным вкусом.

Кругозор можно расширить, экспериментируя с различными сочетаниями видов кофейного зерна, разными методами обработки и способами приготовления. Найдите свой собственный уникальный идеальный рецепт классического кофейного напитка. Открывайте для себя новые вкусовые

границы и попробуйте разные виды кофе, из разных стран мира. Конечно, выбор классического кофе – это индивидуальное предпочтение каждого человека, зависящее от их вкусовых предпочтений, желаемых характеристик напитка и опыта приготовления. Однако, важно помнить, что истинный ценитель кофе всегда готов расширить границы своего вкусового опыта и насладиться удивительным миром этого напитка.

Готовим кофе Эспresso

Кофе Эспresso – это один из самых популярных видов кофейных напитков, которым наслаждаются миллионы людей по всему миру. Свежий аромат и богатый вкус этого кофе создают неповторимую атмосферу и приносят удовольствие каждому его потребителю. Благодаря своей возможности приготавливаться в домашних условиях, этот напиток стал доступным для всех, кто ценит высокое качество и настоящее удовольствие от чашки горячего кофе.

Приготовление кофе Эспresso – это не только искусство, но и наука. Весь процесс требует точной дозировки ингредиентов, правильного помола зерен и контроля температуры воды. Правильный выбор зерна, его обжарка и свежесть также играют ключевую роль в достижении желаемого результата. К оформлению чашки с эспresso также следует подходить творчески – легкая различимая пена (крема), особая форма фаршетты или другой сервировочной емкости придаст напитку отличительную черту и создаст потрясаю-

щий эффект.

В этой главе мы подробно рассмотрим все аспекты приготовления кофе Эспрессо – от выбора зерна до правильной техники заваривания. Вы узнаете о важности использования свежих зерен, секретах идеального помола, оптимальных пропорциях ингредиентов и способах приготовления. Мы также расскажем об основных ошибках, которые часто допускаются при готовке этого напитка, и предложим советы по их исправлению. Погрузитесь в мир кофейной культуры Эспрессо и откройте для себя новые возможности для наслаждения любимым напитком прямо у себя дома!

История и происхождение кофе Эспрессо

Эспрессо – это один из самых популярных видов кофейных напитков, который пришел к нам из Италии. Его уникальный вкус и аромат завоевали сердца многих людей по всему миру. Но откуда он взялся, и как развивалась его история?

Истоки кофе Эспрессо можно проследить до давних времен, когда первые тропические растения были открыты на территории Аравийского полуострова.

Однако настоящий прорыв произошел благодаря итальянцам, которые в конце XIX века создали первую эспрессо-машины. Первыми основателями кофейного бизнеса стали Франческо Илли и Доменико Биссони. Они предложили новый способ приготовления кофе – быстрое экстрагирование ароматных масел из зерен под высоким давлением.



Первая эспрессо-машина, названная "Иль Муджико", была представлена на Всемирной выставке в Милане в 1906 году. Эта машина открыла новую эру для индустрии кофе, позволив людям получать свежий и ароматный напиток всего за несколько секунд.

Однако развитие этой технологии происходило не только благодаря усилиям фабрикантов. Баристы также вносят свой огромный вклад в приготовление кофе Эспрессо. Эти специалисты по кофе последовательно улучшали рецептуру и методы экстракции, делая каждый стаканчик кофе неповторимым произведением искусства.

Сегодня кофе Эспрессо признан одним из наиболее узнаваемых и популярных напитков в мире. Его аромат и вкус зависят от качества зерен, способа обжарки, грамотного приготовления и даже качества воды. Каждый шаг процесса имеет значение для получения наилучшего результата.

Итальянский стиль эспрессо подразумевает использование смолистых остроконечных зёрнышек Арабики. Они обладают богатым вкусом с легкой горчинкой. Разные сорта кофейных зерен могут добавлять особые ноты и оттенки в напиток, делая его еще более интересным.

Важную роль играет также способ экстракции – пропускание горячей воды через мелко помолотые зерна под высоким давлением. Благодаря этому методу получается концентрированный эспрессо со слоями абсолютно чистой жидкости и слоя пены сверху (crema) сопровождаемые интенсив-

ным ароматом.

Не менее значимую роль играют итальянские баристы, которые смогли превратить приготовление кофе Эспрессо в настоящее искусство. Они знают все тонкости обжарки зерен, правильное использование эспрессо-машины, а также секреты настройки помола. Благодаря им каждая чашечка кофе может стать по-настоящему уникальной и незабываемой.

Главная цель всех бариста – создавать настоящую гастрономическую радость для своих клиентов. Так что не упустите возможность испытать самый насыщенный аромат кофейных зерен, насладиться бархатистой консистенцией и погрузиться в мир уникального кофе Эспрессо.

Основные характеристики и состав кофе Эспрессо

Кофе Эспрессо является одним из самых популярных и насыщенных напитков, которые можно приготовить в домашних условиях. Его особая атмосфера и неповторимый вкус привлекают множество любителей кофе со всего мира. Однако, чтобы насладиться этим замечательным напитком, необходимо знать его основные характеристики и состав.

Основной ингредиент кофе Эспрессо – это конечно же сам кофе. Для его приготовления используют специально обработанный сорт крупного помола – Арабика или Робуста.

Арабика отличается более сложным и тонким ароматом, а Робуста – более горьким и крепким вкусом. Часто в коммерческих смесях эти два сорта используются в различных пропорциях для достижения определенного баланса между

горечью и кислинкой.

Главная черта кофе Эспрессо – это его густая текстура. Гуща создается за счет использования высокого давления при экстракции напитка из специальной кофемашины, называемой эспрессо-машина. Обычно давление составляет около 9 бар, что позволяет извлечь все лучшие качества кофейных зерен – их ароматы, вкусовые свойства и масла.

Еще одной характеристикой кофе Эспрессо является его короткое время приготовления. Обычно для этого напитка используется примерно 7 грамм молотого кофе на каждый порционный стакан напитка. Время экстракции составляет около 25-30 секунд, в течение которых происходит насыщение горячей водой всех компонентов кофейных зерен.

Состав кофе Эспрессо также может быть разнообразным благодаря добавлению других ингредиентов. Например, часто любители карамельного вкуса добавляют немного сиропа или карамелизованного сахара. Любители молока могут приготовить Капучино или Латте Маккиато – это классический эспрессо со штрихом горячего молока.

Несмотря на то, что основные характеристики и состав кофе Эспрессо остаются неизменными, существует множество вариаций этого напитка. Их разнообразие зависит от региональных особенностей, предпочтений потребителей и традиций приготовления.

Таким образом, чтобы насладиться чашкой ароматного эспрессо, необходимо учесть его основные характеристики и

состав. Важно правильно подобрать сорт кофе, использовать качественную смолотую продукцию и экстрагировать напиток при определенном давлении. Только тогда вы сможете получить по-настоящему насыщенный вкус и неповторимый аромат кофе Эспрессо.

Подготовка и использование специального оборудования для приготовления кофе Эспрессо

Кофе Эспрессо – это самое популярное напиток в мире, который можно приготовить с помощью специального оборудования. В этом подразделе мы рассмотрим основные инструменты, необходимые для готовки кофе Эспрессо, а также правильную технику их использования.

Конец ознакомительного фрагмента.

Текст предоставлен ООО «ЛитРес».

Прочитайте эту книгу целиком, [купив полную легальную версию](#) на ЛитРес.

Безопасно оплатить книгу можно банковской картой Visa, MasterCard, Maestro, со счета мобильного телефона, с платежного терминала, в салоне МТС или Связной, через PayPal, WebMoney, Яндекс.Деньги, QIWI Кошелек, бонусными картами или другим удобным Вам способом.