

ПАХОМОВ А.В.



СТРАТЕГИЯ

ПОЗИЦИОННОЕ ПРЕИМУЩЕСТВО

Алексей Пахомов

**Стратегия. Позиционное
преимущество**

«Автор»

2023

Пахомов А. В.

Стратегия. Позиционное преимущество / А. В. Пахомов —
«Автор», 2023

Шахматы - искусство, спорт, наука. В этой книге показаны стратегические приёмы в шахматах - захват открытой линии, что такое слабое поле, 7 (2) горизонталь, пешечные слабости, пешечные островки, форпост на открытой линии... Книга подходит и для детей, и для взрослых, можно использовать как методическое пособие для тренеров в спортивных школах и дворцах творчества. Прекрасный самоучитель по шахматам. Автор: трёхкратный чемпион мира по шахматам среди слабовидящих и слепых в составе сборной России, двукратный олимпийский чемпион среди слабовидящих и слепых в составе сборной России, бронзовый призёр чемпионата Европы среди слабовидящих и слепых в составе сборной России, бронзовый призёр чемпионата мира среди инвалидов, международный мастер по шахматам, мастер спорта России.

© Пахомов А. В., 2023

© Автор, 2023

Содержание

Предисловие	5
Глава 1. Открытая линия	6
Глава 2. «Борьба за открытую линию». Вытеснение ладьи с последней горизонтали	19
Конец ознакомительного фрагмента.	21

Алексей Пахомов

Стратегия. Позиционное преимущество

Предисловие

Здравствуйтесь, уважаемые дети и родители!


Эта книга научит малышей стратегическому планированию в шахматах, маневрированию фигурами на шахматной доске, а также разовьёт логическое мышление. Постарался восполнить пробел, который существует в современной шахматной литературе, где упор делается только на тактику. Но надо не забывать, что тактические удары – это завершающие игру приёмы, а им предшествует кропотливая стратегическая борьба, с накоплением преимуществ, с трансформацией одного преимущества в другое, постоянной оценкой позиции. Уже с юных лет желательно понимать виды преимущества и то, как их использовать.

Материал представлен от простых позиций к более сложным.

Глава 1. Открытая линия


Вертикаль, на которой нет белых и чёрных пешек, называется открытой линией. В результате разменов пешками в начале партии (дебют) или в середине игры (миттельшпиль) такие линии появляются.

Если ты, Малыш, согласишься на эту позицию, то увидишь открытую линию. Эта линия обозначена зелёным цветом. Обычно в шахматной партии тот, кто занимает первым открытую линию, получает позиционное преимущество.




В этой позиции всё зависит от очереди хода.

Если ход белых, то они ставят свою ладью на поле d1 и сразу захватывают открытую линию, получая позиционное преимущество.




Конечно, теперь чёрные побоятся поставить свою ладью на эту открытую линию, так как белая ладья заберёт ладью чёрных.



А если ход чёрных, они ставят свою ладью на линию d. И получают позиционное преимущество.


Реши 10 задач на тему «Открытая линия».

№ 1




Ход белых. Найди открытую линию и захвати её.

№ 2




Ход чёрных. Найди открытую линию и захвати её.

№ 3




Ход белых. Захвати открытую линию.

№ 4




Ход белых. Захвати открытую линию.

№ 5




Ход белых. Захвати открытую линию.

№ 6




Ход белых. Захвати открытую линию.

№ 7




Ход белых. Захвати открытую линию.

№ 8




Ход белых. Захвати открытую линию.

№ 9



Ход чёрных. Захвати открытую линию.

№ 10



Ход чёрных. Захвати открытую линию.

Глава 2. «Борьба за открытую линию».

Вытеснение ладьи с последней горизонтали


Малыш, не всегда получается сразу захватить открытую линию, часто возникают ситуации, когда ладьи противостоят друг другу. И борьбу за открытую линию выиграет та сторона, которая возьмёт поле на последней горизонтали под контроль. В этом помогают твои фигуры: слон, ферзь, конь.


Посмотрим на примерах.

Обе ладьи расположены на открытой линии.

Кто же выиграет сражение за открытую линию?

Но ход белых, и слон бежит помогать и становится на b6.





Посмотри, как изменилась позиция на доске. Белый слон на b6 вытесняет чёрную ладью с последней клетки. И чёрные должны или поменять ладью и отдать открытую линию, или отойти ладьёй в сторону и тем самым тоже уступить линию.

Конец ознакомительного фрагмента.

Текст предоставлен ООО «Литрес».

Прочитайте эту книгу целиком, [купив полную легальную версию](#) на Литрес.

Безопасно оплатить книгу можно банковской картой Visa, MasterCard, Maestro, со счета мобильного телефона, с платежного терминала, в салоне МТС или Связной, через PayPal, WebMoney, Яндекс.Деньги, QIWI Кошелек, бонусными картами или другим удобным Вам способом.