

ПАХОМОВ А.В.



# СТРАТЕГИЯ

ПОЗИЦИОННОЕ ПРЕИМУЩЕСТВО

# Алексей Владиславович Пахомов

## Стратегия. Позиционное преимущество

[http://www.litres.ru/pages/biblio\\_book/?art=69930046](http://www.litres.ru/pages/biblio_book/?art=69930046)

*SelfPub; 2024*

### Аннотация

Шахматы – искусство, спорт, наука. В этой книге показаны стратегические приёмы в шахматах – захват открытой линии, что такое слабое поле, 7 (2) горизонталь, пешечные слабости, пешечные островки, форпост на открытой линии... Книга подходит и для детей, и для взрослых, можно использовать как методическое пособие для тренеров в спортивных школах и дворцах творчества. Прекрасный самоучитель по шахматам. Автор: трёхкратный чемпион мира по шахматам среди слабовидящих и слепых в составе сборной России, двукратный олимпийский чемпион среди слабовидящих и слепых в составе сборной России, бронзовый призёр чемпионата Европы среди слабовидящих и слепых в составе сборной России, бронзовый призёр чемпионата мира среди инвалидов, международный мастер по шахматам, мастер спорта России.

# Содержание

Предисловие	4
Глава 1. Открытая линия	5
Глава 2. «Борьба за открытую линию».	31
Вытеснение ладьи с последней горизонтали	
Конец ознакомительного фрагмента.	35

# **Алексей Пахомов**

## **Стратегия. Позиционное преимущество**

### **Предисловие**

Здравствуйтесь, уважаемые дети и родители!


Эта книга научит малышей стратегическому планированию в шахматах, маневрированию фигурами на шахматной доске, а также разовьёт логическое мышление. Постарался восполнить пробел, который существует в современной шахматной литературе, где упор делается только на тактику. Но надо не забывать, что тактические удары – это завершающие игру приёмы, а им предшествует кропотливая стратегическая борьба, с накоплением преимуществ, с трансформацией одного преимущества в другое, постоянной оценкой позиции. Уже с юных лет желательно понимать виды преимуществ и то, как их использовать.

Материал представлен от простых позиций к более сложным.

# Глава 1. Открытая линия


Вертикаль, на которой нет белых и чёрных пешек, называется открытой линией. В результате разменов пешками в начале партии (дебют) или в середине игры (миттельшпиль) такие линии появляются.

Если ты, Малыш, согласишься посмотреть на эту позицию, то увидишь открытую линию. Эта линия обозначена зелёным цветом. Обычно в шахматной партии тот, кто занимает первым открытую линию, получает позиционное преимущество.




В этой позиции всё зависит от очереди хода.

Если ход белых, то они ставят свою ладью на поле d1 и сразу захватывают открытую линию, получая позиционное преимущество.



Конечно, теперь чёрные побоятся поставить свою ладью


на эту открытую линию, так как белая ладья заберёт ладью чёрных.



А если ход чёрных, они ставят свою ладью на линию d. И получают позиционное преимущество.


Реши 10 задач на тему «Открытая линия».

## № 1




Ход белых. Найди открытую линию и захвати её.

**№ 2**




Ход чёрных. Найди открытую линию и захвати её.

**№ 3**




Ход белых. Захвати открытую линию.

**№ 4**




Ход белых. Захвати открытую линию.

**№ 5**




Ход белых. Захвати открытую линию.

**№ 6**




Ход белых. Захвати открытую линию.

**№ 7**




Ход белых. Захвати открытую линию.

**№ 8**




Ход белых. Захвати открытую линию.

**№ 9**



Ход чёрных. Захвати открытую линию.

**№ 10**



Ход чёрных. Захвати открытую линию.

## **Глава 2. «Борьба за открытую линию». Вытеснение ладьи с последней горизонтали**

Малыш, не всегда получается сразу захватить открытую линию, часто возникают ситуации, когда ладьи противостоят друг другу. И борьбу за открытую линию выиграет та сторона, которая возьмёт поле на последней горизонтали под контроль. В этом помогают твои фигуры: слон, ферзь, конь.


Посмотрим на примерах.


Обе ладьи расположены на открытой линии.

Кто же выиграет сражение за открытую линию?

Но ход белых, и слон бежит помогать и становится на b6.

a b c d e f g h





Посмотри, как изменилась позиция на доске. Белый слон на b6 вытесняет чёрную ладью с последней клетки. И чёрные должны или поменять ладью и отдать открытую линию, или отойти ладьёй в сторону и тем самым тоже уступить линию.

# Конец ознакомительного фрагмента.

Текст предоставлен ООО «Литрес».

Прочитайте эту книгу целиком, [купив полную легальную версию](#) на Литрес.

Безопасно оплатить книгу можно банковской картой Visa, MasterCard, Maestro, со счета мобильного телефона, с платежного терминала, в салоне МТС или Связной, через PayPal, WebMoney, Яндекс.Деньги, QIWI Кошелек, бонусными картами или другим удобным Вам способом.