


Ирина Нойман



# РУНИЧЕСКАЯ МАГИЯ

КНИГА 1  
Руководство.  
Магические формулы и ставы

**Ирина Нойман**  
**Руническая магия.**  
**Книга 1. Руководство.**  
**Магические формулы и ставы**

*[http://www.litres.ru/pages/biblio\\_book/?art=68254508](http://www.litres.ru/pages/biblio_book/?art=68254508)  
ISBN 9785005695680*

**Аннотация**

Книга будет полезна начинающим практиковать руническую магию. С чего начать? Как работать с рунами? Как правильно применять руническую формулу для воздействия на ситуацию? Что влияет на эффективность магической работы? На эти и другие вопросы ответит данная книга. Кроме того, в ней вы найдёте рунические формулы и ставы на любовь, успех, устранение препятствий, финансовый и карьерный рост, а также на другие жизненные ситуации.

# Содержание

От автора	6
Раздел 1. Основы рунической магии	7
Знакомство с рунами	7
Применение рун в магии	16
Феху	16
Уруз	18
Турс	19
Ансуз	21
Райдо	22
Кеназ	23
Гебо	24
Вуньо	25
Хагалаз	26
Наутиз	27
Иса	28
Йера	29
Эйваз	30
Перт	31
Альгиз	32
Соулу	33
Тейваз	34
Беркана	36
Эваз	37

Манназ	38
Лагуз	39
Ингуз	41
Дагаз	42
Отал	43
Виды магических воздействий	45
Правила безопасности при работе с рунами	48
Конец ознакомительного фрагмента.	56

# **Руническая магия**

## **Книга 1. Руководство.**

### **Магические формулы и ставы**

**Ирина Нойман**

© Ирина Нойман, 2023

ISBN 978-5-0056-9568-0

Создано в интеллектуальной издательской системе Ridero

# От автора

Дорогие читатели! В ваших руках книга, в которой я делюсь своим опытом, наработанным за многие года практик.

Цель книги – помочь начинающему практику освоить базовые знания, ознакомить с основными правилами магической работы с рунами.

Руководство состоит из двух разделов:

- Теоретическая часть, в которой рассматриваются основы рунической магии, принципы и техника выполнения магической работы;

- Практическая часть, содержащая рунические формулы и ставы.

Искренне надеюсь, что книга принесёт вам пользу.

Всем успешных практик!

Контакты для связи со мной даны в конце книги (в главе «Послесловие»).

# Раздел 1. Основы рунической магии

## Знакомство с рунами

Руны – это древние символы (знаки), которые применяются в эзотерике и оккультизме. С их помощью можно получить ответы на интересующие вопросы (мантика) и изменять реальность (магия).

Слово «Руна» в переводе с древнегерманского языка означает «таинственный шёпот», «тайна».

Каждый отдельный рунический символ обладает определённым энергетическим свойством.

Теорий происхождения рун несколько. Перечислять все не буду, а выделю ту, которой придерживаюсь:

Согласно северной мифологии бог Один ради получения мудрости и знаний о рунах принёс в жертву самого себя: он провисел 9 дней и ночей вниз головой на дереве, пронзённый к его стволу собственным копьём. После чего в награду он получил руны, а позже дал их людям.

В Старшей Эдде упоминается о подвиге верховного бога Одина:

«... Висел я

в ветвях на ветру  
девять долгих ночей,  
пронзённый копьём,  
посвященный Одину,  
в жертву себе же,  
на дереве том,  
чьи корни сокрыты  
в недрах неведомых.  
Никто не питал,  
никто не поил меня,  
взирал я на землю,  
поднял я руны,  
стена я их поднял —  
и с древа рухнул...

...Стал созревать я  
и знания множить,  
расти, процветая;  
слово от слова  
слово рождало,  
дело от дела  
дело рождало...

...Руны найдёшь  
и постигнешь знаки,  
сильнейшие знаки,  
крепчайшие знаки,  
Хрофт их окрасил,  
а создали боги



и Один их вырезал»<sup>1</sup>.

Прежде чем начать практиковать руническую магию, необходимо изучить руны, знать их значения. Хорошо в этом помогут гадания на рунах.

Также знакомство с рунами можно начать с их проживания. Проживание рун позволяет лучше, более углубленно понимать руны, почувствовать их энергию, войти в контакт с ними.

Проживать руну следует каждую по отдельности (прожили первую руну, переходите к проживанию следующей) в строгой последовательности:

1. Феху
2. Уруз
3. Турс
4. Ансуз
5. Райдо
6. Кеназ
7. Гебо
8. Вуньо
9. Хагалаз
10. Наутиз
11. Иса
12. Йера
13. Эйваз

---

<sup>1</sup> Беовульф. Старшая Эдда. Песнь о Нибелунгах. – М.: Художественная литература, 1975 / Перевод А. И. Корсуна

14. Перт
15. Альгиз
16. Соулу
17. Тейваз
18. Беркана
19. Эваз
20. Манназ
21. Лагуз
22. Ингуз
23. Дагаз
24. Отал.

Схема проживания рун:

**1.** Определитесь, сколько времени Вы хотите уделить процессу проживания каждой руны. Один день, два, три, ..., неделю (не принципиально). Чем больше дней проживается руна, тем больше знаний о ней Вы можете обрести. Для опытных практиков может вполне хватить и одного-двух дней, а для начинающих потребуется больше времени (желательно не менее 3х дней, а лучше всего – 7).

**2.** Перед тем, как начать проживать определённую руну, изучите её значение.

**3.** Нанесите руну авторучкой на запястье поперёк руки, а не вдоль (потому что при опускании и поднятии руки руна меняет свое положение), и так, чтобы перед Вашими глазами она была в прямом, а не в перевернутом положении. Цвет чернил авторучки подбирается интуитивно. С каким цветом

ассоциируется у Вас та или иная руна, такой цвет и используйте для её нанесения.

Размер руны значения не имеет.

Увидит ли кто-то другой Вашу руну на теле или нет, это тоже не имеет значения.

**4.** Оговорите руну. Примерный текст оговора:

*«Пусть руна (название руны) раскрывает все свои качества и посвящает меня в тайные знания.*

*Руна (название руны), прояви себя в моей жизни. Я принимаю твою энергию.*

*Руна (название руны) работает без вреда для моего физического и психического здоровья.*

*Руна (название руны) активируется силой моего дыхания и заканчивает своё действие после её смыва с благодарностью в любое время, когда я захочу.*

*Я оживляю руну (название руны) своим дыханием и она начинает свою работу. Да будет так! Так и есть!».*

**5.** Руна может проявить себя полностью, частично либо никак не проявиться.

Если руна не проявилась или проявилась частично, то это может говорить о проблемах с Вашей энергетикой: возможно, она загрязнена шлаками, негативными программами, подселениями, либо в энергетическом теле пробой, либо забиты энергетические каналы или т. п. Поэтому перед началом проживания рекомендуется провести чистку энергетики, если имеются какие-либо проблемы с ней. Иначе энер-

гии некоторых рун вы можете не почувствовать.

Руна иногда может проявиться в перевёрнутом значении, и это может считаться нормальным явлением. Но иногда это свидетельствует о наличии проблем в энергетике.

В течение всего процесса проживания руны наблюдайте за событиями, происходящими с Вами, за своими действиями, мыслями, желаниями, эмоциями, настроением, физическим самочувствием, физическими ощущениями, сновидениями, знаками, совпадениями.

Ведите дневник наблюдений. Записывайте в него всё, что происходит с Вами, с указанием даты начала проживания конкретной руны.

Не ждите пассивно события, а идите к ним, активно участвуя в процессе проживания. Например, проживая руну Гебо, настройтесь на контакты с людьми, на новые знакомства. Или, проживая руну Ансуз, настройтесь на получение информации, в том числе на ту, которую Вы давно ищите (возможно, руна даст Вам нужную информацию). Таким образом, Вы с руной взаимодействуете, помогаете процессу проживания, а руна помогает Вам. И Вам легче будет обрести знания.

Если руна начинает стираться или смываться в течение времени своего проживания, то обведите её ручкой, но уже без оговора. Можете, если посчитаете нужным, подзарядить её дыханием.

**6.** Не нужно ждать окончания времени проживания руны

строго по часам и минутам. Выбранное Вами время для проживания примерно.

Когда прожили первую руну, смойте её, отпустив её со словами благодарности:

*«Смываю руну для прекращения её действия. Руна, благодарю тебя за работу и отпускаю!».*

7. Сделайте по желанию небольшой перерыв перед проживанием следующей руны. Обычно хватает от нескольких часов до одного дня – на Ваше усмотрение. Но бывает, на перерыв требуется больше времени: например, Вы заболели, находитесь в плохом самочувствии, то тогда стоит отложить проживание новой руны до выздоровления.

8. Переходите к проживанию следующей руны.

Прохождение рунического круга в общей сложности может занять максимум до 6 месяцев (если каждую руну проживать по неделе).

Рекомендации:

Проживание можно начинать в любое время. Дни недели, фаза луны, время суток значения не имеют.

Во время проживания рун не стоит проводить себе чистки, так как ими Вы разрушите контакт с рунами.

Если во время проживания рун возникла необходимость в рунических воздействиях, то ставами и формулами можно пользоваться, но тогда Вам будет сложнее понять энергию руны, которую проживаете на данный момент.

Если проживание руны у Вас вызывает какие-либо негативные процессы (происходят нежелательные события или значительно ухудшилось самочувствие и т.п.), то можно деактивировать руну раньше времени – смойте её со словами благодарности.

Когда Вы проживёте весь рунический круг (все 24 руны), то по желанию время от времени можете повторять проживание рун любое количество раз. При следующем прохождении круга руны будут проявлять себя более ярче.

Что происходит во время проживания руны?

У каждого человека руны проявляют себя по-разному. Поделюсь своими наблюдениями (опишу несколько кратких примеров):

Проживая руну Турс, я чувствовала огромный прилив сил, у меня был переизбыток энергии. Я осуществила свои планы, которые до этого момента не могла реализовать из-за наличия различных помех. Помехи были устранены, и мне открылась возможность реализовать свои замыслы.

С руной Гебо у меня возобновилась связь с человеком, с которым мы длительное время не общались. Были также новые знакомства. В дни проживания этой руны у меня было огромное количество контактов с разными людьми.

Руна Соулу повлияла на моё самочувствие: повысилась температура тела.

Руна Отал сработала так, что возникла ситуация, когда моему близкому родственнику, с которым нет возможности

видеться часто, понадобилась срочная помощь. И я поехала к нему, чтобы помочь.

# Применение рун в магии

Чтобы вызвать изменение реальности, в рунической магии используются формулы, вязи (ставы) и полидромы.

Руническая формула – это комбинация рун, которые пишутся поодиночке одна за другой в одну строчку. В состав формулы входят обычно 3 – 5 рун.

В рунических ставах и полидромах руны располагаются иначе: они накладываются последовательно друг на друга либо рядом друг с другом (например, одна руна располагается в центре, другие – вокруг неё).

Совокупность рун в формуле, ставе, полидроме можно сравнить с соединением химических элементов в лаборатории, в результате которого появляется новое вещество. Также и в рунической магии: в зависимости от того, какую совокупность рун маг применяет, воздействие на ситуацию, сферу жизни или объект может быть различным.

Каждая руна выполняет определённую функцию в формуле и ставе. Далее перечислены основные функции и цели применения каждой руны в магии. Данный список не являются исчерпывающим.

**Феху**



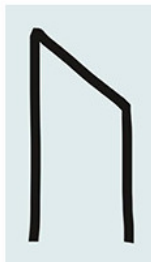


*Основные функции* – материальная энергия, энергия денег, земных благ.

*Цели применения:*

- Привлечение денег, обогащение. Материальные блага.
- Работа, карьера, бизнес.
- Продажи.
- Материализация.
- Приобретение чего-либо. Собственность, владение, обладание чем-либо.
- Укрепление (например, закрепление на рабочем месте, укрепление отношений). Сохранение того, что имеется на данный момент. Возвращение того, что было у Вас (восстановление).

# Уруз



*Основная функция* – физическая энергия.

*Цели применения:*

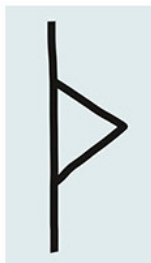
- Восстановление или усиление физической, жизненной, сексуальной энергии.
- Восстановление или укрепление физического здоровья.
- Омоложение организма.
- Лечение проблем с сексуальным здоровьем у женщин и мужчин.
- Открытие новых перспектив. Появление новых шансов и возможностей.
- Начало нового. Рождение.
- Прорыв. Свобода от рамок, от ненужного, что мешает продвигаться вперёд.
- Приобретение или укрепление следующих качеств: ре-

шительность, смелость, настойчивость, упорство на пути к осуществлению целей; для мужчин – мужественность, для женщин – женственность.

– Проявление инициативы. Сила воли. Активность. Действия. Приложение усилий.

– Животный инстинкт.

## Турс



*Основные функции* – энергия защиты, физическая энергия, бумеранг.

*Цели применения:*

– Восстановление, усиление или проявление сексуальной энергии.

– Лечение проблем с сексуальным здоровьем у мужчин. Восстановление или усиление потенции. Оплодотворение.

– Чистки (разрушение негатива, устранение ненужного).

- Защита от нападений с эффектом обратного удара.
  - Порча на разрушение.
  - Любовная, сексуальная магия.
  - Сексуальное влечение, желание. Сексуальное возбуждение. Сексуальная страсть.
  - Карма. Бумеранг. Откат. Отправление обратного удара.
- Удар в ответ.
- Контроль над ситуацией.
  - Принятие правильного решения.
  - Решительность. Сила воли.
  - Активность. Действие. Первые шаги.
  - Отталкивание ненужного от себя. Устранение ненужного, уничтожение препятствий или врагов.
  - Противодействие.
  - Пробивание.
  - Выход из застоя. Новые возможности.
  - Прогресс. Победа. Успех, достижение результата, осуществление задуманного.

# Ансуз



*Основные функции* – энергия мыслей, слов, речи, коммуникаций, информации, знаний.

*Цели применения:*

- Лечение: устранение проблем с мышлением, речью.
- Воздействия на мысли, сознание, подсознание, мышление, психику. Внушение мыслей. Осознание. Озарение. Идеи. Улучшение мыслительных процессов. Лёгкая обучаемость. Повышение уровня интеллекта. Получение знаний. Обретение мудрости. Получение нужной информации. Получение знаков Вселенной. Получение полезного совета. Узнать правду. Развитие ясновидения.

- Воздействия на речь. Красноречие. Успешные переговоры, собеседование, успешная сдача экзамена, успешное публичное выступление. Навыки общения, разрешение проблем

общения с окружающими, в социуме.

– Новые знакомства и связи. Установление или улучшение общения между людьми (найти общий язык).

– Обнаружение скрытых способностей.

– Активация, восстановление или увеличение творческой энергии. Творческое вдохновение.

## Райдо



*Основная функция* – энергия движения.

*Цели применения:*


– Дорога, путь (физический, духовный, жизненный и т.д.).  
Открытие дорог. Путешествие. Передвижения, перемещения.

– Движение ситуации, движение человека, движение к цели. Сдвиг, продвижение. Развитие. Реализация.

– Поиск чего-либо.

- Воздействия, связанные с транспортным средством (обозначение транспортного средства в формуле).

## Кеназ



*Основная функция* – энергия огня.

*Цели применения:*

- Чистки (сжигание ненужного).
- Оздоровление. Выздоровление.
- Любовная, сексуальная магия: вызов желаний, розжиг страсти.
- Энергия.
- Появление света (внутреннего или внешнего). Ясность. Осознание. Прояснение. Просветление. Выход в свет, выход из тьмы. Указание на правильный путь. Найти что-либо.
- Привлечение внимания.
- Расширение кругозора.

- Пробуждение. Раскрытие. Открытие. Освобождение того, что было заперто.
- Начало нового. Открытые перспективы.
- Воплощение в жизнь. Реализация идей, замыслов.
- Удача.
- Энтузиазм.
- Творчество.
- Сексуальность.

## Гебо



*Основные функции* – взаимодействие, энергообмен, равновесие.

*Цели применения:*

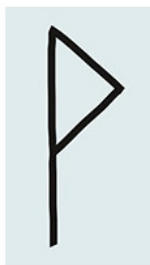
– Установление, укрепление, восстановление или гармонизация отношений любой формы: дружеских, деловых, любовных, родственных и т. д. Притяжение к себе человека



или группы людей. Знакомство. Объединение, соединение. Связь, контакт. Общение, переговоры. Сделка.

- Обряды на верность.
- Равноценный взаимный обмен энергиями. Найти компромисс. Получить или дать дар, подарок.
- Гармонизация чего-либо. Создание баланса.
- Умножение.

## Вуньо

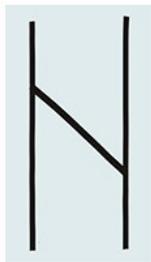


*Основная функция* – энергия радости, позитива.

*Цели применения:*

- Обряды на позитив.
- Вызов положительных эмоций. Хорошее самочувствие. Вдохновение. Удовольствие. Удовлетворение.
- Удача. Успех. Победа. Достижение результата, получение желаемого. Радостное событие. Счастье. Благополучие.

# Хагалаз



*Основная функция* – энергия разрушения.

*Цель применения:*

- Чистки (разрушение негативных программ и бытового негатива, разрыв привязанности, уничтожение зависимости, психологических блоков, убеждений).
- Лечение (уничтожение болезней, уничтожение зависимости от вредных привычек).
- Защита (разрушение направляемого негатива).
- Порчи на разрушение какой-либо сферы жизни, в том числе разрыв отношений.
- Уничтожение чувств, интереса.
- Разрушение личности.

# Наутиз



*Основная функция* – связанность, зависимость.

*Цели применения:*

- Привороты, привязки, наведение тоски.
- Принуждение, подчинение чужой воле.
- Порчи (на болезни, на одиночество, на трудности в какой-либо сфере жизни).
- Ограничения в свободе действий, создание барьеров, наложение оков.

# Иса



*Основная функция* – заморозка, остановка.

*Цели применения:*

- Защита (делает человека «непробиваемым», не пропускает негатив, останавливает или отзеркаливает его).
- Охлаждение чего-то (пыла, эмоций, чувств, отношений, температуры тела и т.д.).
- Порчи (закрытие дорог, создание препятствий, бесперспективность, лишение воли, сил и энергии).
- Установление психологических блоков.
- Остановка движения, каких-либо процессов или действий (Иса создаёт задержку, паузу, затишье, но не прекращает процессы).
- Стабилизация чего-либо.
- Развитие стойкости.

# Йера



*Основная функция* – урожай.

*Цели применения:*

- Запуск какого-либо процесса.
- Раскрутка процесса.
- Движение по кругу.
- Постоянство какого-либо процесса.
- Получение результата, пожинание плодов своих действий. Получение вознаграждения.
- Справедливость.
- Зачатие ребёнка.

# Эйваз



*Основные функции* – энергия защиты, борьба.

*Цели применения:*

– Чистки (устранение ненужного: зависимостей, преград и т.д.).

– Защита (в том числе от неверных решений и действий).

– Преодоление, устранение препятствий и трудностей.

Разрешение проблем.

– Достижение цели.

– Развитие силы, выносливости, настойчивости на пути к цели.

– Перерождение.

# Перт



*Основные функции* – сокрытие и открытие тайны, рождение, выталкивание.

*Цели применения:*

- Лечение женских проблем со здоровьем, увеличение женской силы.
- Зачатие, рождение ребёнка.
- Вызов сна, сонливости. Вызов нужного сновидения. Вещий сон.
- Сокрытие чего-то, создать тайну, сохранить тайну.
- Стать невидимым.
- Развитие магических и предсказательных способностей. Развитие шестого чувства, интуиции. Получение знаков судьбы. Получение тайных знаний. Посвящение в магию.
- Раскрытие скрытых талантов, способностей.

- Открытие тайны.
- Нахождение потерянного.
- Рождение чего-либо.
- Выталкивание наружу чего-либо.

## Альгиз



*Основные функции* – защита, покровительство, связь с Высшими Силами.

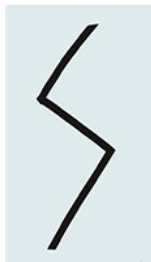
*Цели применения:*

- Защита (в том числе от несчастий и негативных энергий).
- Лечение, исцеление.
- Развитие интуиции и способности предчувствовать опасности. Получение предупреждающих знаков.
- Работа с подсознанием.
- Усиление духовных качеств.



- Установление, укрепление дружеских отношений.

## Соулу




*Основная функция* – энергия солнца.

*Цели применения:*

- Чистки.
- Лечение.
- Защита от негатива.
- Позитив. Счастье. Радость. Удовольствие.
- Успех. Удача. Победа. Достижение целей, хорошего результата.
- Улучшения.
- Создание или усиление энергии.
- Усиление личной энергетики.
- Обретение силы. Усиление воли. Развитие лидерских качеств. Обретение власти. Влияние на кого-то или что-то.

- Реализация чего-либо. Прогресс.
- Ускорение каких-либо процессов.
- Появление света (внешнего или внутреннего). Обретение ясности. Прояснение ситуации. Озарение. Ясновидение.
- Привлечение внимания.
- Известность. Слава. Признание.
- Творческие успехи. Творческое вдохновение.
- Повышение мотивации. Стремления.
- Самореализация. Самосовершенствование.
- Уверенность.

## Тейваз



*Основные функции* – мужская энергия, энергия победы, направление энергии вверх, действия.

*Цели применения:*

- Проявление или развитие силы воли, силы духа, физи-

ческой силы или сексуальной силы, могущества. Обретение власти. Проявление лидерства.

– Проявление или усиление чувства собственного достоинства, решительности, настойчивости, мужества, целеустремлённости, уверенности в себе, своих силах, в своих действиях, в успехе.

– Проявление или повышение энергии, активности. Движение вверх, движение вперёд. Попадание в цель, достижение цели.

– Ускорение действий человека.

– Проявление агрессии, желания вступить в бой, состязание.

– Успех/победа в соревнованиях, соперничестве, борьбе, поединке.

– Преодоление, пробивание преград.

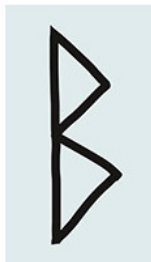
– Достижение высокого положения.

– Сексуальное желание у мужчины. Эрекция. Восстановление, усиление потенции.

– Работа с мужской энергией.

– Обозначение мужчины в формуле.

# Беркана



*Основная функция* – энергия роста, расширения, развития.

*Цели применения:*

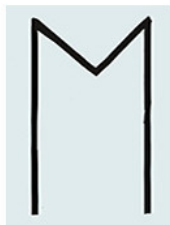
– Рост (физический, духовный, умственный и т.д.). Расширение. Увеличение. Созревание. Развитие. Процветание. Плодородие. Урожай. Рождение чего-либо в любой сфере жизни (в том числе рождение ребёнка). Возрождение. Реализация идей, планов.

– Восстановление после болезни. Лечение женского бесплодия, восстановление или укрепление женского здоровья. Зачатие ребёнка.

– Любовная магия: налаживание семейных отношений, гармонизация психологической атмосферы в семье. Развитие серьёзных отношений, создание семьи.

- Создание домашнего очага.
- Налаживание отношений с детьми.
- Проявление спокойствия, создание спокойной атмосферы, мира, гармонии. Обряды на благополучие.
- Стабилизация в какой-либо сфере жизни.
- Создание красоты.
- Материализация мыслей.
- Работа с женской энергией. Активация, восстановление или усиление женской энергетики, женского магнетизма. Проявление или усиление женских качеств. Женственность, женская красота. Увеличение материнского инстинкта. Проявление женщиной заботы о родном человеке, о детях, о муже.
- Обозначение женщины, супруги, матери, детей, семьи, родных людей, родного дома в формуле.

## Эваз




*Основная функция* – быстрое движение.

*Цели применения:*

- Движение. Сдвиг с мёртвой точки, выход из застоя, прорыв. Отправление в путь. Продвижение, прогресс.
- Перемещение. Вызвать перемены (быстрые).
- Увеличить скорость.
- Создание новых отношений. Воссоединение людей (возобновление отношений).
- Соединение двух людей в одно целое: совместное проживание или совместное дело, партнёрство, общие взгляды, мировоззрение, интересы, цели и т. д.
- Обозначение в формуле средства передвижения, дороги, пути или чего-то общего между двумя людьми.

## **Манназ**



*Основная функция* – воздействие на человека, группу людей.

*Цели применения:*

- Лечение проблем с мышлением, памятью, психикой.
- Воздействие на интеллект человека, его мозг, разум, логику, сознание, подсознание.
- Воздействие на личность человека или на его поведение.
- Обретение высокого положения в социуме. Поднятие своего авторитета для кого-либо.
- Встать на ноги.
- Обозначение человека, группы людей, общества, интеллекта, эго в формуле.

## Лагуз




*Основные функции* – энергия воды, поток, движение.

*Цели применения:*

- Создать поток чего-либо (денег, клиентов, событий, эмоций, идей и т.д.).
- Течение. Правильное направление. Путешествие. Дорога, путь чего-то и кого-то к Вам.
- Чистки (мягкие): вымывание ненужного, растворение.
- Лечение: вымывание из организма токсинов, шлаков и т. п. Восстановление водного баланса в организме. Увлажнение кожи. Омоложение. Лечение женских заболеваний.
- Работа с подсознанием. Развитие интуиции. Развитие или усиление способности к предсказаниям, магических способностей.
- Развитие воображения. Активация или усиление творческой энергии.
- Воздействия на эмоции.
- Любовная магия: вызов чувств, привороты, создание романтических отношений.
- Обретение, использование или укрепление женской силы, женской энергии, женской привлекательности, женской сексуальности.
- Проявление гибкости.
- Создать отражение, отзеркаливание.
- Выявление негатива.



# Ингуз



*Основные функции* – энергия плодородия, активность.

*Цели применения:*

- Посадка семян. Плодородие, получение урожая. Достижение успешного результата. Увеличение продуктивности.
- Оплодотворение, зачатие, рождение ребёнка.
- Лечение бесплодия. Восстановление или усиление потенции.
- Усиление мужской сексуальности. Усиление сексуальной энергии, увеличение сексуальной силы.
- Усиление физической или внутренней энергии.
- Проявление активности. Движение. Выход из застоя. Выход из замкнутого круга. Прорыв.
- Открытие благоприятных перспектив, возможностей. Переход на новый уровень. Завершение старого и начало

нового. Создание благоприятных перемен. Разрешение проблем.

- Раскрытие потенциала. Самореализация.
- Любовная, сексуальная магия: улучшение сексуальной составляющей отношений, устранение проблем в сексе с партнёром. Вызов сексуального желания у мужчины. Секс.
- Материализация.

## Дагаз



*Основные функции* – энергия трансформации, энергия света.

*Цели применения:*

- Трансформация ситуации, личности и др. Выход из кризиса. Выход из застоя. Пробуждение. Переход на новый уровень. Начало нового. Позитивные переменны. Перевоплощение.

- Приход рассвета. Просветление. Озарение. Ясность. Найти свет. Выйти из темноты.
- Творческое вдохновение, творческие идеи.
- Чистки (трансформация).
- Выздоровление.
- Обретение гармонии, баланса, мира. Нахождение компромисса. Создание порядка.

## Отал



*Основная функция* – энергия земли.

*Цели применения:*

- Воздействия на ситуации, связанные с семьёй, отцом, отцовством, родом, предками, родными по крови людьми, наследством/наследием (материальным, духовным или др.), генетикой, родовыми корнями, семейными или родовыми традициями, опытом предков; родиной, жилищем, домом,

недвижимостью, земельным участком, собственной территорией, личным пространством, бизнесом.

- Богатство. Накопление. Сохранение того, что имеется.
- Стабилизация, укрепление, фиксация, укоренение.
- Безопасность. Установка границ. Ограждение. Опора.
- Развитие или укрепление способностей, передаваемых от предков.
- Обряды, связанные с родовой кармой.

**Руны в перевёрнутом положении дают противоположный эффект.** Например, Кеназ в прямом положении открывает дорогу, а в перевёрнутом положении, наоборот, закрывает её.

# Виды магических воздействий

**Чистка** – это снятие с объекта негативных программ.

**Защита** – это программа, защищающая объект от кого-либо рода нападений (магических, физических, психологических, астральных, энергетических) вредоносного или враждебного характера.

**Порча** – воздействие ритуального характера, направленное на причинение объекту вреда.

**Крадник/ стяг** – это отнятие у человека каких-либо благ (красота, здоровье, богатство, успех и т.д.) с целью завладеть ими. Данное воздействие перенаправляет блага от объекта воздействия к оператору.

**Переклад** – это перемещение какой-либо негативной программы (болезнь, нищета, порча, проклятие, откат и т.д.) с себя на другой объект.

**Подавление воли** – это воздействие, направленное ослабление сопротивления, на принуждение человека подчиняться или на недопущение совершения человеком волевых действий.

**Непрогляд** – это программа, целью которой является сокрытие наличия магического воздействия на человеке, сокрытие факта проведения обряда или личности инициатора воздействия. Если на магическое воздействие наложен непрогляд, то при диагностике не смогут обнаружить воз-

действие либо невозможным станет установить, кем был проведён обряд (в зависимости от того, какова была цель постановки непрогляда). Также непрогляд можно ставить на человека для того, чтобы невозможно было просмотреть его биополе, энергетику, его будущее и т. д.

***Морок (оморочка)*** – воздействие, направленное на создание у человека иллюзий с целью внушить ему что-либо, запутать в мыслях, изменить его планы или мнение. Человек воспринимает реальность искажённо.

Например, при диагностике магического воздействия порча просматривается как положительное благоприятное воздействие. Другой пример: дружелюбно настроенный человек видится объектом воздействия как недоброжелатель.

***Приворот*** – это воздействие, направленное на создание у человека иллюзии любви, эмоционального и физического влечения к оператору.

Приворот – это своего рода порча, так как воздействие направлено на подавление воли человека.

***Присушка*** – это воздействие, направленное на создание у человека сильного желания быть в постоянном контакте с оператором.

***Привязка*** – это воздействие, направленное на создание у человека какой-либо зависимости (любовно́й, сексуальной, эмоциональной, энергетической и т.д.) от другого человека.

***Егильет*** – это сексуальная привязка, принуждающая человека хранить верность оператору. Воздействие вызывает

сексуальное влечение только к одному человеку и уничтожает такое влечение к другим лицам.

**Гармонизация отношений** – это воздействие, направленное на улучшение взаимоотношений, примирение, устранение разногласий и конфликтов.

**Вызов** – это воздействие, принуждающее человека выйти на контакт/связь.

**Отворот** – это воздействие, направленное на уничтожение интереса или любых положительных чувств, эмоций, желаний человека по отношению к другому. Отворот вызывает у объекта воздействия чувство отвращения к определённо-му человеку.

**Остуда** – это воздействие, направленное на охлаждение и уничтожение чувств человека к другому человеку.

**Рассорка** – это воздействие, направленное на создание ссор и конфликтов между людьми.

# Правила безопасности при работе с рунами

**1.** Перед тем, как начать практику магической работы с рунами, необходимо изучить теорию, мифологию и значения рун. Без теоретических знаний велика опасность навредить самому себе.

**2.** Иногда воздействия на другого человека могут повлечь следующие последствия: через некоторое время Вы можете оказаться в такой же ситуации, как и человек, на которого Вы воздействовали (эффект бумеранга). Например, Вы расстались с любимым человеком по его инициативе. Вы хотите его вернуть с помощью приворота. Но у Вселенной есть принцип справедливости. Она отняла у Вас этого человека за то, что Вы когда-то у кого-то что-то отняли (материальное или духовное). Вас наказали по справедливости. И Вы хотите вернуть то, что Вселенная посчитала нужным забрать у Вас. Тогда, вернув любимого в отношения против его воли, рано или поздно Вы можете оказаться в таком положении, когда Вам придётся жить с человеком, с которым не хотите, но в силу каких-то обстоятельств (например, какая-либо зависимость от этого человека) Вас это вынуждает.

Или, например, Вам мешают соседи, Вы применяете став на их выселение. Всё получается, соседи съехали, а через ка-



кое-то время Вы сами попадете в такую ситуацию, когда будете вынуждены поменять жильё.

Попробуйте лучше изменить ситуацию с помощью воздействий на себя (например, приобретение, усиление каких-либо личностных качеств или избавление от тех качеств, которые Вам мешают). Меняется человек, меняется его жизнь и отношений окружающих к нему.

**3.** Если воздействуете на других людей, то необходимо поставить себе и своим близким людям защиту. Иначе можно получить откат, обратный удар или бинарный эффект. Даже если Вы во благо другому человеку работаете, например, снимаете негативную программу, болезнь, то и в таком случае нужна защита, чтобы не подцепить этот негатив.

Ставить желательно несколько защит. Чем их больше, тем больше вы будете защищены. Ещё лучше дополнительно использовать оберег в виде амулета.

Защита не может существовать вечно. Срок работы защиты, в зависимости от её вида, может быть разным. Например, некоторые защиты могут и год прослужить, некоторые меньше, некоторые больше. Существуют и одноразовые защиты на определённую ситуацию.

**4.** Если проводить себе универсальную чистку (общую, не точечную), то она, помимо негатива, может снести защиту. А точечная чистка, в отличие от общей, убирает толь-

ко что-то конкретное, не трогая ничего другого, в том числе и защиту. Поэтому, если собираетесь применить общую чистку, то делайте это перед постановкой защиты.

Необходимо учитывать, что негатив лёгкой степени убивается мягкими чистками (например, с использованием в составе става/формулы руны Лагуз), а от тяжёлого негатива помогут избавиться чистки пожёстче (например, с применением руны Хагалаз в ставе/формуле). Жёсткая чистка как хирургическое вмешательство затрагивает то место, которое лечится. Поэтому после такой чистки необходимо применить специальный став, восстанавливающий энергетику.

На детей ставятся мягкие чистки.

Беременным женщинам не рекомендуются чистки, в том числе и мягкие. Это может навредить плоду.

Чистка проводится тогда, когда негатив действительно имеется, а не когда он лишь предполагается. Необходимо его подтвердить диагностикой. Например, Вы подозреваете то, что Ваши проблемы в жизни связаны с загрязнениями чакр. Вы решили их почистить, но на самом деле они здоровы и чисты. В таком случае чистка, особенно если она жёсткая, может повредить их.

Проводя чистку, следите за тем, чтобы не передержать её. Став после выполнения своей задачи не остановится, а продолжит чистку «до дыр». Передержка чисток может нанести вред человеку, его энергетике (если это чистка энергетики) или его психике (если это чистка его сознания). Чтобы это-

го не допустить, проверяйте периодически по диагностике на картах или рунах результаты чистки, чтобы понять, убралось ли то, что убиралось, или на это ещё требуется время. Обычно чистка длится до 3х дней, а в сложных случаях может доходить и до 9 дней.

Огарки свечей после чисток необходимо выкинуть.

Недомогания, чувство дискомфорта во время чисток – явление нормальное, но вовсе не обязательное.

Снимая психологические блоки/установки, необходимо чётко оговорить, какие конкретно блоки снимаются ставом (например, страх того-то и того-то, обида на такие-то слова и такие-то действия). В противном случае имеется опасность почистить то, что не нужно было трогать.

То же самое касается и других видов чисток: если не уточнить в оговоре, что конкретно устраняется, а вместо этого поставить рунам задачу убрать все препятствия на пути к такой-то цели, то велика опасность лишиться того, что нам дорого, но при этом создающее препятствие к чему-либо. Например, больной близкий человек, за которым требуется уход, может создавать некоторые ограничения в жизни тех людей, которые о нём вынуждены заботиться и жертвовать ради него собой, своей личной жизнью или чем-то другим. Руны воспримут этого человека как помеху и ликвидируют её. Поэтому во время обряда чётко обозначайте то, что убирает чистка.

**5.** Важно правильно подобрать став для Вашей ситуации. Неправильный выбор става/формулы может повлечь наступление не того результата, который Вам хотелось получить.

О том, как выбрать став, написано в этой книге (читайте главу «Подготовка к обряду»).

**6.** Если Вы чувствуете, что не имеете достаточно знаний, не стоит составлять самостоятельно ставы и формулы, так как в комбинации рун можно допустить ошибку и в результате получить нежелательные последствия.

**7.** Перед воздействием на другого человека, направленным против его воли, необходимо пробить его защиту, если она имеется у него, ослабить его энергетику/иммунитет к магическим вмешательствам. Иначе либо будет откат, либо, в лучшем случае, Ваше воздействие нейтрализуется, и результата желаемого не получите.

Проведите предварительно диагностику на наличие/отсутствие защиты на объекте воздействия.

**8.** Ритуал необходимо проводить при хорошем самочувствии. При болезни, недомоганиях энергетика человека слаба, и он уязвим в это время к негативу, не смотря на наличие защиты. К тому же ощущение недомогания скажется на результате работы: мысли о том, что и где у Вас болит, могут появиться во время оговора, а, значит, они будут материали-

зованы.

В состоянии алкогольного или наркотического опьянения также недопустимо работать, так как энергетика в таком состоянии находится в дисбалансе, нарушается концентрация, происходит спутанность мыслей.

**9.** Во время обряда не стоит работать на голом столе. Расстелите скатерть, предназначенную специально для магических ритуалов.

Конечно, скатерть не всегда нужна, ведь нанося рунические ставы и формулы, не всегда есть надобность работать за столом. Стол/алтарь нам не требуется, когда мы наносим руны на участки тела, на какие-либо объекты (на предметы, вещи, машину, мебель, дверь, стену и проч.).

**10.** При негативных воздействиях (порчах) не рекомендуется использовать свою кровь, например, активировать ею став.

**11.** Если Вы применяете одновременно несколько ставов/формул на одного человека, то они могут начать конфликтовать между собой. Поэтому предварительно проведите диагностику на их совместимость: Вам нужно понять, не будут ли они создавать сбой, помехи друг другу, конфликтовать между собой. И если диагностика дала добро, то в оговоре дополнительно укажите на то, что став/формула рабо-

тает без помех другим руническим ставам и формулам, активированным Вами.

Каждый став/формулу следует рисовать на отдельном материале, а не на одном и том же (например, первый став нанесите на одну фотографию, второй став – на другую).

**12.** Во время ритуала нельзя допускать посторонние мысли, не относящиеся к Вашему намерению.

Намерение – это то, что Вы хотите получить в результате обряда. Если во время оговора става/формулы Вас посетила посторонняя мысль, то ждите её материализации, даже если она мимолётно промелькнула в голове. Ведь руны это воспримут как Ваше намерение, и они свою задачу выполняют. О чём подумаете во время оговора, что визуализируете, то и произойдёт. Например, применяя приворотный став, во время оговора Вы подумали: «Вот я сейчас делаю приворот, а вдруг это навредит моему любимому». В итоге, приворот сработал, плюс вред здоровью объекту воздействия нанёс. Даже если Вы произнесёте в оговоре, что данный рунический став работает без вреда этому человеку, это уже не поможет, так как страх возможного вреда у Вас уже промелькнул. В таком случае лучше прервать ритуал, став сжечь или смыть, отпустив его со словами благодарности, и начать работу заново.

**13.** Во время ритуала Вы должны быть абсолютно спокой-

ны. Работайте без лишних эмоций.

# Конец ознакомительного фрагмента.

Текст предоставлен ООО «Литрес».

Прочитайте эту книгу целиком, [купив полную легальную версию](#) на Литрес.

Безопасно оплатить книгу можно банковской картой Visa, MasterCard, Maestro, со счета мобильного телефона, с платежного терминала, в салоне МТС или Связной, через PayPal, WebMoney, Яндекс.Деньги, QIWI Кошелек, бонусными картами или другим удобным Вам способом.