

Ирина Нойман



ГАДАНИЕ НА КАРТАХ ОРАКУЛ ЛЕНОРМАН

Уроки предсказаний

Ирина Нойман
Гадание на картах Оракул
Ленорман. Уроки предсказаний

http://www.litres.ru/pages/biblio_book/?art=66035754
ISBN 9785005512598

Аннотация

Книга будет полезна как начинающим изучать карты «с нуля», так и тем, кто хочет достичь более ясного понимания значений карт. Вы научитесь гадать, понимать символику карт, трактовать карты, работать с раскладами, прогнозировать события, понимать причинно-следственные связи происходящих событий.

Содержание

От автора	6
ОСНОВЫ И ТЕХНИКА ГАДАНИЯ	8
УРОК 1. ВИДЫ КОЛОД КАРТ	8
Как выбрать колоду карт	8
В чём отличие Оракула от Таро	9
Структура Оракула Ленорман	9
УРОК 2. ТЕХНИКА ГАДАНИЯ	10
Правила пользования картами	10
Правила гадания	11
Безопасная практика при работе с картами	14
Целесообразность гадания на себя	17
Многоразовое гадание на одну и ту же ситуацию	17
УРОК 3. ВСПОМОГАТЕЛЬНЫЕ ЭЛЕМЕНТЫ И СВЯЗЬ С КОЛОДОЙ	19
Атрибутика	19
Эгрегор	20
Установка контакта с колодой	21
УРОК 4. ПОДГОТОВКА К ГАДАНИЮ И НАСТРОЙКА	23
Подготовка к гаданию	23
Настройка на работу с колодой	24
Настройка на человека	24

Настройка на ситуацию	25
УРОК 5. ФОРМУЛИРОВКА ВОПРОСОВ И ТЕХНИКА ТОЛКОВАНИЯ	26
Как правильно формулировать вопросы	26
На что опираться при толковании карт	33
Нюансы при толковании карт	34
Насколько точны предсказания	35
ТОЛКОВАНИЕ КАРТ ОРАКУЛ ЛЕНОРМАН	37
УРОК 6. ГРУППА КАРТ «ИНФОРМАЦИЯ»	38
Всадник	38
Книга	43
Письмо	48
Ключ	53
УРОК 7. ГРУППА КАРТ «ОБЪЕДИНЕНИЕ»	58
Сад	58
Конец ознакомительного фрагмента.	62

Гадание на картах Оракул Ленорман Уроки предсказаний


Ирина Нойман

© Ирина Нойман, 2023

ISBN 978-5-0055-1259-8

Создано в интеллектуальной издательской системе Ridero

От автора



Дорогие читатели! Вы держите в руках книгу-самоучитель по гаданию на картах.

Данное пособие содержит 16 уроков и состоит из трёх разделов:

- Теоретическая часть, в которой рассматриваются основы и техника гадания на картах;
- Толкование карт Оракул Ленорман: описание изображения, символика, значения карт, ответы на конкретные вопросы по каждой отдельной сфере жизни (дела, работа, бизнес, финансы, отношения, здоровье), определение пола человека или будущего ребёнка, определение сроков на картах и местоположения человека/предметов, советы и предупре-

ждения;

– Практическая часть (расклады и рекомендации по работе с ними).

Искренне надеюсь, что эта книга станет вашим другом и помощником.

Всем успешных практик!

Контакты для связи со мной даны в конце книги (в главе «Послесловие»).

ОСНОВЫ И ТЕХНИКА ГАДАНИЯ

УРОК 1. ВИДЫ КОЛОД КАРТ

Как выбрать колоду карт

Существует три вида карт, которые используются для гадания и предсказания будущего:

- Таро;
- Оракул (Оракул Ленорман, Цыганский Оракул и т.д.);
- Игральные карты.

В свою очередь карты подразделяются на классические и тематические:

– *Классические* колоды карт рассматривают любые вопросы и сферы жизни, они универсальны. Такими являются Таро Уэйта, Таро Папыса, Марсельское Таро, Таро Тота, Малый Оракул Ленорман и т. д. Лучше всего начинать изучение карт с классической колоды. Но это вовсе не обязательно.

– *Тематические* колоды карт – специализированные, более узкого профиля. На них рассматриваются определённые сферы жизни: отношения, сексуальная сфера, здоровье, диагностика магического воздействия и т. д.

Тематические колоды могут создаваться по мотивам ле-

генд и мифов. Могут иметь сюжетные картинки или простые символы на изображениях. Толковать такие карты нужно, отталкиваясь от легенды или от сюжета картинки.

При выборе колоды карт необходимо ориентироваться на собственные ощущения. Она обязательно должна быть вам по душе и нравиться.

Стандартный и самый оптимальный размер карт – 7см x 11 см. Их удобно тасовать в руках.

В чём отличие Оракула от Таро

Во-первых, отличие в количестве карт. В Таро их 78 штук, а в Оракуле может быть разное количество – 36, 54 и т. д.

Во-вторых, отличие в структуре колод. В Таро имеются Старшие и Младшие арканы, а в Оракуле арканов нет, и он может иметь разную структуру в зависимости от колоды.

Структура Оракула Ленорман

Оракул Ленорман (малая колода), который мы будем изучать, похож по структуре с игральными картами. Состоит из 36 карт и мастей. При толковании таких карт следует ориентироваться на картинку карты, а не на масти. Оракул Ленорман даёт ответы простыми символами.

УРОК 2. ТЕХНИКА ГАДАНИЯ

Правила пользования картами

1. Для начала необходимо установить энергетический контакт с картами. Этот вопрос рассмотрим отдельно на следующем уроке.
 2. Карты должны храниться в постоянном отдельном месте, недоступном для посторонних лиц.
 3. Хранить их нужно в мешочке или в завернутом лоскуте ткани. Материал желателен натуральный.
 4. Необходимо избегать соседства карт с посторонними предметами (за исключением личных магических атрибутов и эзотерических книг).
 5. Никто не должен трогать ваши карты. Даже если гадаете кому-то, то снимать колоду можете сами. Необязательно это должен делать обратившийся к вам.
- Колода должна принадлежать только вам. Исключением будет передача колоды по наследству или в подарок от чистого сердца. В таком случае сила колоды увеличивается.
6. Если вдруг случилось так, что с вашими картами кто-то контактировал, то их обязательно нужно очистить от посторонней энергетики. Для этого в любую глубокую ёмкость насыпьте соль и заройте в неё все карты, оставив их там

примерно на сутки. После этого соль нужно утилизировать, а карты от соли протереть.

7. Колода карт должна использоваться только для гадания. Игры с ними запрещены.

8. Бережно относитесь к картам.

9. После сеанса гадания не оставляйте карты неубранными на столе, сразу их убирайте.

10. Если по какой-то причине вы захотите избавиться от колоды, то ни в коем случае её нельзя выкидывать в мусор или куда-либо ещё. Это прямое неуважение к картам! Карты нужно сжечь со словами благодарности за их работу. Пепел лучше развеять по воздуху. Это будет знаком проявленного вами уважения к ним.

Ещё один вариант – подарить ненужную колоду другому человеку.

Правила гадания

1. Запрещается гадать при плохом физическом самочувствии. В таком случае у вас не будет необходимого количества энергии для работы с картами и концентрации над вопросами, а качество прогноза будет на низшем уровне.

2. Запрещается гадать при эмоциональной неуравновешенности (во время негативных либо очень радостных эмоций, которые мешают концентрации). В противном случае на картах отразятся ваши эмоции, а не ответы.

3. Запрещается гадать в алкогольном или наркотическом опьянении. Обратившийся к вам человек тоже должен быть трезв.

4. Нельзя гадать ради развлечения публики. Это только разгневает Силы, которые взаимодействуют с вами в процессе гадания.

5. Не бойтесь ошибаться. Без ошибок никак не обойтись, особенно поначалу. Ошибаются все – и врачи, и судьи, и юристы.

6. Во время гадания обязательно надо использовать предназначенную для этих целей скатерть. Она должна быть приятной на ощупь и на ваше восприятие. И желательно использовать натуральный материал. На голом столе гадать нельзя! В таком случае велика опасность забрать на себя негативную энергетику карт после расклада.

7. При гадании необходимо находиться в открытой позе (руки и ноги не должны быть скрещены). Это касается как вас, так и того человека, на кого гадают. Закрытая поза блокирует доступ к информации о человеке, перекрывает канал связи.

8. Процесс гадания начинается с подготовки к сеансу и настройки на работу с картами, на ситуацию и на человека, о ком будете спрашивать (об этом мы поговорим на специально отведённом для этого вопроса уроке). Затем приступаем к тасованию колоды.

9. В процессе тасования и раскладки карт необходимо

держат карты в положении рубашкой вверх, изображений не должно быть видно.

Тасовать колоду карт можно несколькими способами:

Способ 1. В руках, держа колоду в левой руке и перемешивая правой. В это время нужно полностью сконцентрироваться на вопросе, не допуская никаких посторонних мыслей. Иначе карты будут показывать не ответы на ваши вопросы, а ваши мысли. А если такое допустили, то положите на стол колоду на несколько секунд, затем возьмите её и заново начните тасовать, сосредоточившись на вопросе. Когда заканчивать тасование, вы сами это почувствуете.

После этого снять колоду (сдвинуть её часть) левой рукой от себя, верхнюю снятую часть поместить вниз колоды и приступить к выкладке карт.

Способ 2. На столе, перемешивая карты круговыми движениями. После этого собрать карты, взять в руки и снять колоду левой рукой от себя. Разложить карты, затем открыть их, переворачивая картинками вверх.

Способ 3. Разделить на столе колоду на несколько стопок, перекладывая карты по частям на разные стопки и перемешивая стопки между собой. Далее собрать колоду, снять и разложить карты.

10. Если вы задаёте отдельные вопросы, не используя позиционный расклад (например, гадание на один вопрос), то перетасовав колоду и сняв её, нужно произвольно вытянуть карту (одну или несколько).

11. Заранее определитесь, будете ли вы учитывать перевернутые положения карт. В Оракуле Ленорман традиционно не принято использовать перевернутое положение.

12. Случайно выпавшая карта при тасовании колоды может уже дать ответ на ваш вопрос. Вам необходимо также заранее определиться, будете ли вы это учитывать или нет.

13. Задавать вопросы и толковать карты нужно беспристрастно. Спрашивая о чём-то, в это время не надо думать о том, какой ответ хотите получить. В таком случае желаемый ответ и получите. А он может быть неправдивым, и лишь будет показано ваше желание. То же самое касается и толкования карт – не толкуйте карты так, как вы хотите видеть ответ.

Безопасная практика при работе с картами

1. Необходимо заранее позаботиться о постановке себе защиты от негатива, который можно подцепить во время гадания.

Когда вы гадаете на другого человека, открывается канал связи с чужой энергетикой, происходит энергообмен между вами и этим человеком. Есть риск взять на себя тот негатив, который накопился у человека. Защита помогает предотвратить попадание чужого негатива к вам.

Если защиты нет или она ослабла, то можно воспользо-

ваться восковой свечой, которую нужно поставить между собой и объектом гадания (человеком или его фотографией). Свеча будет нейтрализовать возможный переход негатива.

2. Защита человека ослабевает при физическом недомогании и дискомфорте, а также во время «критических» дней у женщин. В это время желательно воздержаться от гаданий.

Бытует мнение, что нужно гадать на голодный желудок, потому что усиляется энергетический взаимообмен между людьми (вами и тем человеком, на кого гадаете). Но я с этим категорически не согласна. Испытывая чувство голода, у человека появляется дискомфорт и понижается концентрация, что сказывается на результате гадания не в лучшую сторону – понижается качество и точность предсказаний.

3. Используйте скатерть на столе во время гадания. Она защищает от негатива, который может остаться на столе, если сеанс проводить без использования скатерти. После сеанса скатерть убирайте в специальное место (можно её хранить рядом с картами).

4. Нельзя сдвигать колоду на себя, так как чужой негатив может перейти к вам. Правильнее будет сдвиг от себя.

5. Не рекомендуется во время сеанса гадания что-либо пить или есть. Вода и еда впитывают негатив, идущий от постороннего человека. Его проблемы могут перейти к вам.

6. После сеанса гадания необходимо закрыть энергетический канал связи с человеком. Для этого необходимы два условия:

Первое условие. Получение платы за гадание, если человек к вам обратился за помощью. Потратив свою энергию, вам необходимо компенсировать и восполнить её с помощью принятия благодарности от обратившегося человека (деньги, подарок или какая-либо услуга, которую может выполнить человек). Главное, чтобы плата вас устраивала. В случае неполучения платы за помощь есть большая вероятность заплатить за это: вы можете перетянуть негатив от человека на себя, а также лишиться надолго энергии, а обратившийся к вам может потерять что-то ценное, что есть в его жизни. Если вы гадаете своим близким людям, то можете принять от них символическую плату (шоколадку, фрукт или какое-то доброе дело в отношении вас). Но это касается только дорогих и близких людей.

Второе условие. По окончании сеанса гадания помойте руки холодной водой. Таким образом вы смоете с себя негатив. Но в тяжёлых случаях (например, если на человеке обнаружено негативное магическое воздействие) нужно принимать прохладный душ. Либо можете использовать другой метод: представьте, как большой серебряный поток проходит по вашему телу и очищает его от негатива, начинает идти от кончиков пальцев ног и заканчивается на макушке головы. Затем представляйте, как этот поток со всем собранным негативом отправляется вверх в Космос.

Целесообразность гадания на себя

У многих гадание на себя вызывает определённые трудности – люди начинают видеть то, что хотят видеть, а на истинные ответы закрывают глаза. Чтобы избежать ошибок во время гадания на себя и интерпретации карт, учитывайте следующие нюансы:

1. Если вы боитесь получить неудовлетворительный ответ либо ждёте желаемый ответ, то велика вероятность, что карты покажут вам именно то, что вы боитесь или хотите увидеть. Поэтому будьте заранее готовы принять любой ответ, нравится ли он вам или нет. Сохраняйте беспристрастность к ситуации и интерпретации карт.

2. Записывайте результаты гадания себе в дневник. Это будет полезно для вашей практики.

Многоразовое гадание на одну и ту же ситуацию

Если вы гадаете на будущее по определённой сфере жизни или проблеме, то нет смысла гадать повторно, если не истёк срок, на который вы делали расклад. Например, вы задали вопрос «Что ждёт меня в личной жизни в течение ближайшего года?», и, не дождавшись окончания загаданного срока, спрашиваете вскоре то же самое. В таком случае карты уже

начнут врать, путать вас и вносить хаос в вашу жизнь. Самое верное предсказание – первое. Но здесь есть исключения:

– Вопросы о чувствах, планах, мыслях людей можно задавать хоть каждый день. Потому что они могут быть изменчивы, сегодня человек по отношению к какой-то ситуации думает так, завтра по-другому. То же самое можно сказать и о чувствах.

– Если человек меняет своё решение, свои действия, характер или мысли, то меняется и ситуация, и будущее, а соответственно, и сам прогноз. Но это касается только тех событий, которые зависят от воли человека и его действий. В данном случае можно и полезно делать повторный расклад, чтобы отследить ход развития ситуации при новых условиях.

УРОК 3. ВСПОМОГАТЕЛЬНЫЕ ЭЛЕМЕНТЫ И СВЯЗЬ С КОЛОДОЙ

Атрибутика

Главными инструментами (вспомогательными элементами) для работы с картами являются:

1. Скатерть.
2. Свеча восковая. Это необязательный элемент. Свеча дополнительно даёт энергию тарологу, усиливает концентрацию и защищает от негатива.
3. Если спрашиваете о ком-то или же делаете расклад другому человеку в его отсутствие, то нужна его фотография. С помощью неё повышается концентрация на человеке.

На фотографии хорошо должны быть видны глаза человека, поэтому наиболее удобно будет работать фотографией крупным планом. Глаза человека несут огромное количество информации, вплоть до его чувств и мыслей.

По фото в полный рост хорошо просматривать состояние чакр и энергетику человека.

На фотографии не должно быть видно посторонних лиц, так как энергетика людей смешивается, и ответы карт уже не будут иметь высокую точность. В таком случае лучше всего обрезать фото.

Все остальные атрибуты (камни, благовония, коврики и т.д.) не играют особой роли, и, по сути, без них можно прекрасно работать.

Эгрегор

В процессе гадания вы взаимодействуете, а точнее, общаетесь со своим эгрегором, который вам отвечает и передаёт запрашиваемую вами информацию посредством карт. Карты – это средство общения с вашим эгрегором, посредник между вами.

Что собой представляет эгрегор? Это Силы, которые отвечают вам на ваши вопросы, открывают вам доступ к информации. Ими могут быть Высшие Силы, Тёмные Силы, Вселенная, Космос или Дух Таро, Дух Оракула и т. д. К какому эгрегору обращаться, выбирать вам. Для установления с ним связи достаточно просто выразить мысленно своё желание и намерение взаимодействовать с выбранным эгрегором.

Далее подключение к эгрегору перед сеансом гадания происходит автоматически в тот момент, когда вы стелите скатерть, берёте колоду карт и готовитесь к сеансу.

Очень важно и отключение от эгрегора после сеанса гадания, иначе он будет продолжать брать вашу энергию до тех пор, пока она есть. Отключение тоже происходит автоматически, когда вы убираете карты и скатерть, моете руки после

гадания и т. д.

Установка контакта с колодой

Чтобы колода карт работала с вами, необходимо установить с ней энергетическую связь. Для этого от вас требуется сделать три шага:

Шаг 1. Очистить колоду.

Очищение колоды от чужой энергетики необходимо после её приобретения, независимо от того, купили вы новую или вам её подарили. Используйте метод с солью, который был рассмотрен на уроке 2.

Дополнительно можно очистить огнём. Для этого нужно вокруг колоды поставить четыре свечи по направлению часовой стрелки, зажечь свечи и дожидаться их догорания.

Шаг 2. Зарядить колоду.

Возьмите любую одну карту, рассмотрите внимательно её изображение до деталей. Затем подержите её несколько секунд между ладонями, представив, что между вами происходит энергообмен. Визуализируйте, что вы вкладываете в карту свою энергию, а она, в свою очередь, отдаёт вам свою энергию.

То же самое сделайте с каждой картой.

Шаг 3. Поспать с колодой.

Для начала перетасуйте её. Затем положите колоду на ночь под подушку, на которой будете спать. Таким обра-

зом, вы взаимно обмениваетесь энергией с колодой.

На следующий день задайте вопрос картам: «Будем работать?» или «Есть ли между нами контакт?». Если их ответ отрицательный, то поспите ещё ночь с ними, затем снова задайте свой вопрос. И так до тех пор, пока карты не дадут вам положительный ответ.

Спать с картами рекомендуется в трезвом состоянии и хорошем самочувствии (не во время болезни).

Чем больше у вас практики, тем сильнее становится контакт с колодой. Хорошую практику поначалу даёт гадание не только на себя, но и тренировки на знакомых, друзьях и близких. Далее можно уже тренироваться на незнакомых людях. Многие начинающие тарологи начинают бесплатно гадать незнакомым людям, так как пока сомневаются в своей компетенции, а когда обретают опыт, уже берут за свои знания и труды соответствующую плату.

УРОК 4. ПОДГОТОВКА К ГАДАНИЮ И НАСТРОЙКА

Подготовка к гаданию

1. В помещении, где вы гадаете, должно быть тихо и спокойно. Никакие звуки не должны мешать вашей концентрации во время гадания. Посторонних лиц, не участвующих в сеансе гадания, не должно быть.

2. Заранее определитесь с вопросами, которые хотите рассмотреть по картам. Подберите соответствующий расклад.

3. Помойте руки; освежите лицо, если чувствуете лёгкую усталость или небольшое напряжение; снимите с рук часы (они создают помехи); расстелите на столе скатерть. Примите открытую позу (руки и ноги не скрещены).

Если гадаете по фото, положите телефон с подготовленной фотографией или фотографию в распечатанном виде на стол. Эти манипуляции помимо всего прочего помогают подсознанию настроиться на работу.

4. Возьмите карты в руки, настройтесь на работу с колодой, на ситуацию и на человека.

Настройка на работу с колодой

– Подержите колоду карт несколько секунд или минуту между ладонями. Почувствуйте её силу и энергию. Этого будет достаточно для настройки.

– Некоторые прорицатели предпочитают произносить заклинания перед началом гадания. Но это необязательно. Главное, как вы сами посчитаете нужным, так и делайте. Можно без заклинаний работать, можно их произносить в произвольной форме каждый раз либо придумать свой постоянный текст.

Настройка на человека

1. Желательно знать имя человека. Это усиливает настройку на него и улучшает концентрацию.

2. Поза человека перед вами должна быть открытой.

3. Если вы спрашиваете о ком-то или гадаете человеку, обратившемуся к вам, то посмотрите некоторое время на него или его фото, сконцентрируйтесь на нём, попробуйте почувствовать энергетику человека. Мысленно, путём визуализации, откройте энергетический канал связи с этим человеком.

Настройка на ситуацию

– Отключите свой внутренний диалог от посторонних мыслей, не относящихся к рассматриваемой ситуации. Нужно сосредоточиться на конкретной ситуации и на определённом вопросе.

– Отношение к ситуации и вопросам должно быть в это время беспристрастным. Никаких эмоций не должно быть. Поэтому будьте внутренне готовы принять любой ответ карт. Если вы подсознательно не хотите получить неудовлетворительный ответ, боитесь его, то это расценивается картами как просьба показать то, что хотите получить, а не истину.

УРОК 5. ФОРМУЛИРОВКА ВОПРОСОВ И ТЕХНИКА ТОЛКОВАНИЯ

Как правильно формулировать вопросы

От правильно составленного вопроса зависит точность ответов.

1. Вопрос должен быть конкретным, чётким, не иметь широкого смысла.

Чем конкретнее вопрос, тем более конкретный и точный ответ вы получаете. Например, «Что меня ждёт в будущем?» – этот вопрос широкого смысла. Что имеется в виду под этим вопросом, непонятно. И получив ответ, мы не сможем понять, к какой сфере жизни относится показываемое картами событие. Правильнее будет формулировка: «Что меня ждёт в будущем в личной сфере жизни?» или «Что меня ждёт в будущем в финансовой сфере жизни?» и т. п.

2. Вопрос должен быть детально сформулирован.

Например, «Сдам ли я экзамен?». Уточните вопрос: Какой экзамен? Где? В какое время? При каких условиях? Пра-

вильной формулировкой будет: «Успешно ли я сдам экзамен по русскому языку в Педагогическом техникуме в этом месяце, если хорошо подготавлиюсь?».

Но учтите, что если карты ответят «Да», а вы успокоитесь и перестанете готовиться к экзамену, то условия меняются, а, соответственно, меняется и прогноз.

Если ответ «Нет», то стоит спросить, «Почему?» и «Что необходимо сделать, чтобы успешно сдать его?».

3. На вопрос «Да – Нет» формулировка должна иметь положительную для вас окраску, а не негативную. Иначе, ответы карт введут вас в заблуждение.

Например, правильным будет вопрос «Реализуется ли мой план поехать этим летом на море?»; неправильная формулировка – «Сорвётся ли мой план поехать этим летом на море?».

4. Чтобы получить более детальный ответ на вопрос о будущих событиях, выкладывайте дополнительные карты с вытекающими от ответа новыми вопросами.

Например, вам прогнозируется потеря. Спросите, «Потеря чего?», вытянув дополнительную карту. Далее задайте вопрос «Почему это произойдёт?». Спросите совет «Что нужно мне делать, чтобы этого избежать?» и предостережение «Чего не следует мне делать, чтобы этого не допустить?».

5. Нельзя перегадывать, если вам не понравился ответ. Если будете пытаться карты, задавая один и тот же вопрос, требуя нужного вам ответа типа «Скажите, что мы будем вместе!», то в итоге карты выполнят вашу просьбу, а не покажут истинный ответ. Повторяю это правило неоднократно, так как это наиважнейший нюанс, о котором нельзя забывать.

6. Невозможно определить на картах точное количество чего-либо и точную дату события. Но карты могут показать срок в варианте "Скоро/быстро" или "Не скоро/долго".

Второй вариант вычисления срока: его можно загадать в самом вопросе. Например, «Повысят ли меня по должности в течение такого-то времени?».

Не всегда сроки совпадают, они имеют погрешности. Если вам ответили «Да, повысят», а по истечении загаданного срока повышения не произошло, то это не значит, что прогноз не сбывлся. Это событие находится где-то рядом, и оно произойдёт, если вы не поменяете условия, при которых это должно произойти.

7. Обычно на картах рассматриваются вопросы «Что?», «Как?», «Какой?», «Почему?», «Зачем?», «Что будет, если ...?».

8. Вопросы о наличии беременности и о протекании её процесса опасно задавать, так как энергетика плода очень

слабая, а гадание затрагивает его энергетику и может нанести непоправимый вред плоду.

ПРИМЕРЫ ПРАВИЛЬНЫХ И НЕПРАВИЛЬНЫХ ФОРМУЛИРОВОК ВОПРОСОВ

Неправильно: «Что он испытывает ко мне?»

Уточните, что конкретно имеется в виду – эмоции, чувства, желания?

Правильно: «Какие чувства у него ко мне?», «Какие эмоции испытывает он ко мне?» или «Какие желания у него ко мне?».

Неправильно: «По судьбе ли он мне?»

Многие полагают, что если люди друг другу по судьбе, значит, их связь будет долгой и счастливой. Не всегда так. Иногда судьба нам посылает человека для отработки кармы. Например, для того, чтобы усвоить урок или пройти испытание. Также может быть, что между людьми в прошлых воплощениях возник кармический долг, и теперь в этой жизни им предстоит его отработать. После искупления кармы судьба разъединяет этих людей.

Правильно: «Имеется ли между нами кармическая связь?» или «Послан ли он мне судьбой?». Если ответ положительный, то следует уточнить: «Для чего человек послан мне судьбой – для отработки кармы или для счастливой се-

мейной жизни?»).

Неправильно: *«Совместимы ли мы?»*

Уточните вопрос, какую совместимость имеете в виду – психологическую, духовную, интеллектуальную, культурную, энергетическую, сексуальную, физиологическую, возрастную, социальную или др.?

Правильно: *«Совместимы ли мы по темпераменту?»*, *«Совместимы ли мы интеллектуально?»* и т. д.

Неправильно: *«Изменяет ли он мне?»*

Измена может быть физической (половой контакт) или психологической (общение, флирт и т.п.), либо вовсе виртуальной. Уточните эту деталь в своём вопросе.

Правильно: *«Изменяет ли он мне физически?»*, *«Изменяет ли он мне психологически?»*, *«Есть ли у него в мыслях другая?»*, *«Есть ли у него в фантазиях другая?»*, *«Есть ли у него в планах другая?»* или *«Есть ли у него на примете другая?»*.

Неправильно: *«Помиримся ли мы с ним?»*

Помириться – это не значит сойтись снова. Если вы подразумеваете под этим вопросом восстановление тех отношений, что были прежде, то нужна другая формулировка.

Правильно: *«Восстановятся ли наши отношения?»* или *«Что я могу сделать, чтобы вернуть отношения?»*.

Неправильно: «Стоит ли мне начинать с ним отношения?»

Решать только вам, карты за вас не принимают решения.

Правильно: «Что будет между нами, если я буду с ним в отношениях?» или «Буду ли я счастлива в отношениях с ним, если мы будем парой?».

Неправильно: «Будут ли у нас дети?»

В вопросе нет уточнения, при каких условиях.

Правильно: «Есть ли у нас перспективы зачать ребёнка, если будем пробовать сами?» или «Есть ли у нас перспективы зачать ребёнка, если обратимся к врачу?».

Неправильно: «Когда я встречу с ним?»

На вопрос «Когда?» ответ в виде даты получить невозможно. Карты могут лишь подсказать – скоро или не скоро. Можно загадать определённый период времени, в течение которого хотите узнать будущее.

Правильно: «Скоро ли произойдёт у меня с ним встреча?», «Будет ли встреча с ним в загаданное время?».

Неправильно: «Должен ли я быть более твёрдым по отношению к партнёру?»

Правильно: «Какие перспективы меня ожидают, если я проявлю твёрдость по отношению к партнёру?».

Неправильно: «Нужно ли мне менять работу?»

Нет уточнения периода времени. Ответ зависит от выбранного вами времени смены работы. Ведь в разное время – разные перспективы.

Правильно: «Что будет, если я СЕЙЧАС сменю работу?», «Что будет, если я останусь на нынешней работе?».

Неправильно: «Получится ли у меня?»

Не указаны условия и обстоятельства.

Правильно: «Получится ли у меня, если я сделаю так-то, так-то?» или «Каковы перспективы задуманного дела?».

Неправильно: «Как мне поправить здоровье?»

Легче будет понять ответ, если выявить причинно-следственные связи возникшей болезни, чтобы устранить её причину.

Правильно: «Какова причина болезни?».

Неправильно: «Стоит мне ждать?».

Правильно: «Есть ли смысл продолжать ждать или это пустая трата времени?», «Что будет, если я продолжу ждать?» или «Что будет, если я не буду ждать?».

Неправильно: «Какой вариант из двух для меня будет лучшим?».

Получив ответ, вы не будете знать, в чём будет заключать-

ся лучший вариант.

Правильно: «Что будет, если я выберу первый вариант?»
и «Что будет, если я выберу второй вариант?».

Неправильно: «Будет ли лучше, если я поступлю так-то
и так-то?».

Вы перечисляете два действия вместо одного.

Правильно: «Что будет, если я поступлю так-то?».

На что опираться при толковании карт

Существуют различные подходы к толкованию карт. Вам предстоит определиться, на что будете ориентироваться при их интерпретации. Выберите один, а желательно несколько подходов, которые можете применять в совокупности.

Итак, рассмотрим, какие подходы к толкованию карт существуют:

1. *Ориентация на традиционные значения карт*, которые можете найти во вкладыше, прилагаемом к колоде карт, или в специальной литературе.

2. *Ориентация на сюжет картинки*. Здесь нужно понять смысл, что художник хотел донести до нас. При этом внимание уделяется названию карты, её цвету, всем предметам и деталям на изображении.

3. *Ориентация на символику карты*. Каждый символ имеет своё значение. Например, символ «Лиса» на карте озна-

чает ложь, хитрость, предательство, двуличие.

4. *Ориентация на легенду, миф*. Некоторые колоды карт составлены по мотивам легенд и известных историй.

5. *Интуитивный подход*. Ни в коем случае не путайте интуицию с логическим суждением! Здесь есть опасность принять логические подсказки разума за интуицию. Используя интуитивный подход, надо ориентироваться на своё восприятие карты, на собственные ассоциации с картинкой, на ощущения и эмоции, которые вызывает у вас карта.

6. *Нумерологический подход*. В некоторых колодах имеются номерные карты. Например, в Таро – это 5 кубков, 2 жезлов и т.д., в игральной колоде – 9 пик, 4 бубен и т. д. Каждое число имеет своё толкование.

В Оракул Ленорман (36 карт) вы видите цифры на картах. Это порядковые номера карт, они ничего общего с нумерологией не имеют.

7. *Астрологический подход*. Здесь внимание уделяется мастям (стихиям).

Нюансы при толковании карт

1. Значение карты зависит от темы вопроса. Толкуйте карты применимо к ситуации.

Например, на вопрос «Какие чувства он ко мне испытывает?» выпала карта «Змея». Вы можете ошибочно подумать, что карта говорит «Он вам изменяет». Но ведь формулиров-

ка вашего вопроса была иной. Вы спрашивали о чувствах, а не о верности человека. Правильной интерпретацией карты на ваш вопрос будет: «У него к вам сексуальный интерес».

2. При двойном значении карты нужно вытянуть дополнительные карты, чтобы уточнить ответ.

3. Не спешите радоваться или плакать от полученных ответов, пока не будет закончен расклад. Иначе вы можете сбиться в толковании следующих ответов.

Насколько точны предсказания

Будущее многовариантно. Карты показывают наиболее вероятный вариант развития событий. Они описывают перспективы при имеющихся на данный момент условиях. Но если меняются условия, то меняется и будущее. Предполагаемый ход развития ситуации может измениться, если вы выбираете другую стратегию и активно вмешиваетесь в процесс.

Если ничего не делать, то будущее не изменится.

Таким образом, прогноз имеет причинно-следственные связи с прошлым, настоящим и будущим.

Точность прогноза на картах составляет 90%. Из десяти предсказанных событий одно событие не сбывается, так как оно преднамеренно либо случайно изменено человеком. И только predetermined события, которые не зависят от воли человека, сбываются с вероятностью 100%.

Существует немаловажный фактор, который может искажать будущее и его прогноз. Это наличие магического воздействия на человеке.

Следует учитывать и тот факт, что чем дальше вы желаете заглянуть в будущее, тем меньше вероятности точного прогноза. Поэтому предсказания на ближайшие несколько лет наиболее точны, чем прогнозы на далёкое будущее.

ТОЛКОВАНИЕ КАРТ ОРАКУЛ ЛЕНОРМАН

Итак, мы изучили технику гадания на картах. Приступим к изучению карт и пониманию их значений.

Каждый раз, начиная изучать новую карту, возьмите сначала её в руки, внимательно рассмотрите её картинку. Ответьте себе на вопросы:

- Что вы видите на изображении?
- Какие эмоции вызывает у вас карта (положительные, негативные или нейтральные)?
- С чем ассоциируется изображение на карте?

Только после этого приступайте к чтению описания карты и расшифровке её значений.

Варианты значения карт неоднозначны, их несколько. Поэтому необходимо вытягивать дополнительные карты.

Если у вас иное видение карты, ощущение и ассоциация, то вы можете присвоить ей собственное значение. Нет строгих трактовок в интерпретации карт. На какое значение вы настроитесь, таким оно и будет.


УРОК 6. ГРУППА КАРТ «ИНФОРМАЦИЯ»

В данную группу входят 4 карты:

- Всадник;
- Книга;
- Письмо;
- Ключ.

Эти карты символизируют весть, обретение знания, сообщение, получение ответа на вопрос.

Всадник



Изображение: Мужчина на коне в открытом пространстве. На некоторых картах он куда-то мчится на высокой скорости. На других – он уже прибыл в место назначения.

Символика: Всадник – символ вестника, а также символ движения, скорости, свободы и контактов.

События:

- Известие. Информация. Сообщение. Новая идея.
- Посылка. Доставка.

- Визит.
- Контакты. Общение. Знакомства.
- Дорога. Путешествие.
- Движение ситуации.

На вопрос «Кто?», «Что?»:

- Молодой мужчина. Юноша. Посредник. Попутчик. Мало-знакомый вам человек. Проходящий мимо.
- Информация. Слухи. Весть. Транспорт.

Качества:

- Скорость. Оперативность. Быстрота.
- Активность. Энергичность.
- Решительность. Уверенность.
- Непостоянство. Скоротечность. Кратковременность.
- Свобода. Независимость.
- Поверхностность.

На вопрос «Что делает?»:

- Извещает. Доставляет. Привозит.
- Едет. Торопится.
- Контактирует. Общается.

Дела, работа, бизнес:

Если вопрос о состоянии дел – активный период в делах, бизнесе, на работе.

- «Найду ли работу?», «Будет ли работа?», «Примут ли на работу?» – да.
- «Будет ли повышение по должности?» – да.

Если требуется описание профессии – деятельность, свя-

занная с передачей информации или с транспортом, поездками, командировками, либо посреднические услуги.

Финансы:

Если вопрос об уровне доходов или финансовом состоянии, то означает средний уровень. Нестабильность.

– «Получу ли я деньги?» – да.

Отношения:

– «На какой стадии сейчас отношения?» – поверхностность, начальная стадия.

– «Будет ли развитие отношений?» – да.

– «Степень серьёзности отношений?» – свободные.

– «Перспективы семьи, брака?» – нет перспектив.

– «Длительность отношений?» – кратковременные.

– «Психологическая атмосфера отношений?» – хорошая.

– «Будет (есть или была) интимная связь?» – да.

– «Помиримся ли мы?» – да.

– «Вернётся ли он?» – да.

– «Состоится ли встреча?» – да.

– «Чувства партнёра?» – поверхностные.

– «Намерения партнёра?» – нацелен на развитие отношений.

Для одиноких, спрашивающих о перспективах в личной жизни – новое знакомство или начало отношений.

Здоровье:

– «Состояние здоровья?», «Состояние самочувствия?» – хорошее, отличное.

– «Перспективы выздоровления?» – имеются.

Определение пола человека или будущего ребёнка:

Мужской пол.

Определение сроков:

Скоро, быстро, в ближайшее будущее. Недолго.

Определение места:

Транспорт. Дорога. Улица. Деревня.

Совет:¹

– Проявите активность, смелость. Долго не думайте. Важна быстрая реакция. Поспешите.

– Ступайте вперёд!

– Передайте информацию. Поделитесь мыслью, идеей, информацией.

– Ответьте человеку.

– Рекомендуются контакт.

Предупреждение:

– Не проявляйте активность. Подумайте хорошо. Не торопитесь.


– Остановитесь!

– Молчите. Не передавайте информацию, не делитесь мыслями, планами.

– Контакт не рекомендуется.

¹ Подберите подходящий вариант, который соответствует Вашей ситуации

Книга



Изображение:

На некоторых картах книга изображена закрытой, на других – открытой.

Символика:

Книга – символ тайны, сбора информации, знаний, мудрости, накопления опыта.

События:

- Важная/ полезная информация. Посвящение.
- Открытие. Озарение. Прояснение. Разгадка.
- Учёба. Повышение квалификации.
- Обретение знания. Получение опыта.
- Передача знаний другому лицу.
- Поиск правды. Расследование.
- Тайна. Тайное дело (если книга изображена закрытой).
- Регистрация данных. Учёт данных.

На вопрос «Кто?», «Что?»:

- Образованный, интеллигентный человек. Опытный, мудрый человек. Авторитетный человек.
- Книга. Документ. Записи. Блокнот. Интернет. Учебное заведение.

Качества:

- Мудрость. Эрудированность. Осведомлённость.
- Любознательность.
- Открытость, видимость, доступность (если на изображении открытая книга).
- Закрытость, скрытность, недоступность (если на изображении закрытая книга).

На вопрос «Что делает?»:

- Читает. Изучает. Исследует. Анализирует. Обучается. Обучает. Добывает информацию.
- Открывается, открывает, оглашает (если книга откры-

та).

– Скрывается, скрывает, молчит (если книга закрыта).

Дела, работа, бизнес:

Если вопрос о состоянии дел – получение важной информации, знаний или опыта.

– «Найду ли работу?», «Будет ли работа?», «Примут ли на работу?» – да.

– «Будет ли повышение по должности?» – да.

Если требуется описание профессии – интеллектуальная деятельность или деятельность, связанная с расследованием и поиском чего-либо, либо работа в офисе.

Финансы:

Если вопрос об уровне доходов или финансовом состоянии, то означает средний или высокий уровень.

– «Получу ли я деньги?» – да.

Отношения:

«На какой стадии сейчас отношения?» – начальная стадия, стадия узнавания и изучения друг друга.

– «Будет ли развитие отношений?» – да.

– «Степень серьёзности отношений?» – серьёзные. Если на изображении книга закрыта, то либо серьёзные, либо тайные (уточните дополнительной картой).

– «Перспективы семьи, брака?» – имеются.

– «Длительность отношений?» – долгие.

– «Психологическая атмосфера отношений?» – открытость, искренность (если книга открыта) или закрытость,

неискренность (если книга закрыта).

– «Будет (есть или была) интимная связь?» – двоякий смысл, возьмите дополнительную карту.

– «Помирился ли мы?», «Вернётся ли он?», «Состоится ли встреча?» – да (если книга открыта) / нет (если книга закрыта).

– «Чувства партнёра?» – испытывает интерес.

– «Намерения партнёра?» – нацелен на развитие отношений. Если книга закрыта, то, возможно, имеются скрытые намерения (уточните дополнительной картой).

Для одиноких, спрашивающих о перспективах в личной жизни – новое знакомство или начало отношений.

Здоровье:

– «Состояние здоровья?», «Состояние самочувствия?» – болезнь.

– «Перспективы выздоровления?» – имеются. Правильно подобран метод лечения. Квалифицированная медицинская помощь.

Определение пола человека или будущего ребёнка:

Женский пол.

Определение сроков:

Невозможно определить (возьмите дополнительную карту).

Определение места:

Учебное заведение. Интернет. Книги. Записи. Бумаги. Блокнот. Документы.


Совет:

- Прежде чем начать что-то делать, изучите необходимую или дополнительную информацию.
- Помощь, совет рассматриваемого человека принесёт пользу.
- Обратитесь за помощью к специалисту по рассматриваемому вопросу.
- Откройтесь, скажите правду, поделитесь информацией (если книга открыта).
- Молчите, не распространяйте информацию (если книга закрыта).
- Следуйте инструкциям, правилам, букве закона.

Предупреждение:

- Информация не будет полезной для вас.
- Вы не получите пользы от обращения к данному человеку.
- Не открывайтесь, сохраняйте молчание (если книга открыта).
- Откройтесь (если книга закрыта).

Письмо



Изображение:

Письмо с печатью лежит на столе. Домашний интерьер. Иногда на картинке – свёрнутая в рулон бумага с сургучной печатью, скрепленная пломбой или обмотанная бечёвкой. Либо может быть изображён голубь с письмом или почтальон.

Символика:

Письмо – символ новостей, личной информации, коммуникаций и средств связи.

События:

- Информация (чаще – личная, конфиденциальная или подтверждённая, официальная). Новость.
- Получение ответа. Подтверждение запроса.
- Общение. Связь. Контакт. Переписка.
- Оформление документов.
- Составление теста.
- Подарок.

На вопрос «Кто?», «Что?»:

- Курьер. Посредник. Человек, с которым идёт переписка.
- Ценные бумаги. Документ. Договор. Сертификат. Чек. Счёт. Письмо. Газета. Объявление. Завещание. Текст. Публикация. Подарок. Телефон. Компьютер. Интернет.

Качества:

- Быстрота.
- Неизвестность. Конфиденциальность.
- Поверхностность.
- Официальность.

На вопрос «Что делает?»:

- Информирует. Отвечает.
- Пишет. Записывает. Составляет текст.
- Общается. Контактирует.

Дела, работа, бизнес:

Если вопрос о состоянии дел – связь, контакты, переговоры, оформление документов, получение документов, получение ответа.

– «Найду ли работу?», «Будет ли работа?», «Примут ли на работу?» – да.

– «Будет ли повышение по должности?» – скорее всего, да (требуется уточнение дополнительной картой).

Если требуется описание профессии – деятельность, связанная с коммуникациями, передачей информации или с бумагами, либо работа в офисе.

Финансы:

Если вопрос об уровне доходов или финансовом состоянии, то ответ неоднозначный (уточните дополнительной картой). Нестабильность, пришло – ушло.

– «Получу ли я деньги?» – да.

Отношения:

– «На какой стадии сейчас отношения?» – неоднозначный ответ: часто означает знакомство, флирт или начальную стадию; иногда – укрепление связи, предложение руки и сердца (уточните дополнительной картой).

– «Будет ли развитие отношений?» – может означать мимолётность или заключение брака (уточните дополнительной картой).

– «Степень серьёзности отношений?» – может означать тайную связь или флирт, поверхностность, либо виртуаль-

ные отношения, либо заключение брака (уточните дополнительной картой).

- «Перспективы семьи, брака?» – имеются.
- «Длительность отношений?» – кратковременные.
- «Психологическая атмосфера отношений?» – хорошая.
- «Будет (есть или была) интимная связь?» – да.
- «Помиримся ли мы?» – да.
- «Вернётся ли он?» – да.
- «Состоится ли встреча?» – да.
- «Чувства партнёра?» – поверхностные или влюблённость (уточните дополнительной картой).
- «Намерения партнёра?» – нацелен на развитие отношений.

Для одиноких, спрашивающих о перспективах в личной жизни – новое знакомство или начало отношений.

Здоровье:

- «Состояние здоровья?», «Состояние самочувствия?» – часто означает болезнь.
- «Перспективы выздоровления?» – невозможно ответить (возьмите дополнительную карту).

Определение пола человека или будущего ребёнка:

Мужской пол.

Определение сроков:

Скоро. Быстро.

Определение места:

Телефон. Компьютер. Интернет. Бумаги. Документы.


Совет:

- Стоит ответить или написать, сказать.
- Установите контакт, связь.
- Стоит заключить соглашение.

Предупреждение:

- Не стоит отвечать, писать, говорить.
- Не стоит контактировать.
- Не стоит заключать соглашение.
- Внимательно читайте и заполняйте документы.

Ключ



Изображение:

Старинный ключ.

Символика:

Ключ – символ открытия, озарения, прорыва на новый уровень.

События:

- Разрешение проблемы, ситуации. Выход. Устранение помех, трудностей.
- Исчезновение сомнений.
- Расшифровка. Разгадка. Открытие. Получение ответа на вопрос.
- Разблокировка. Доступ.
- Перспективы. Возможности.
- Достижение задуманного. Путь к успеху.
- Старт. Новое начинание.
- Поиск. Находка.
- Стратегия.
- Ключ к знаниям, к счастью, к решению вопроса у вас в руках.

На вопрос «Кто?», «Что?»:

- Человек, который может решить или решит вашу проблему. Мастер. Техник. Специалист.
- Пароль. Талисман. Инструмент. Прибор. Металл. Стратегия.

Качества:

- Доступность. Открытость.
- Понятность. Осознанность.
- Находчивость. Изобретательность.
- Инициативность.
- Важность.
- Безопасность.

На вопрос «Что делает?»:

– Решает вопрос/проблему. Ищет или находит правду/выход/ возможности. Устраняет помехи. Разгадывает.

– Разрабатывает стратегию.

Дела, работа, бизнес:

Если вопрос о состоянии дел – удачный период в делах, бизнесе, на работе.

– «Найду ли работу?», «Будет ли работа?», «Примут ли на работу?» – да.

– «Будет ли повышение по должности?» – да.

Если требуется описание профессии – интеллектуальная деятельность; деятельность, связанная с ремонтом, мастерством в какой-либо сфере; деятельность, связанная с использованием инноваций и новых технологий; работа, имеющая отношение к гарантиям, страхованию, безопасности, либо связанная с поиском, расследованием, исследованием, разработкой.

Финансы:

Если вопрос об уровне доходов или финансовом состоянии – на данный момент имеются доходы, найден способ заработка.

– «Получу ли я деньги?» – да.

Отношения:

– «На какой стадии сейчас отношения?» – стадия знакомства, узнавания друг друга либо перехода на новый уровень развития.

– «Будет ли развитие отношений?» – да.

– «Степень серьёзности отношений?» – серьёзные.

– «Перспективы семьи, брака?» – имеются.

– «Длительность отношений?» – невозможно ответить (возьмите дополнительную карту).

– «Психологическая атмосфера отношений?» – хорошая.

Доверие, открытость.

– «Будет (есть или была) интимная связь?» – да.

– «Помиримся ли мы?» – да.

– «Вернётся ли он?» – да.

– «Состоится ли встреча?» – да.

– «Чувства партнёра?» – перешли на новый уровень развития.

– «Намерения партнёра?» – нацелен на развитие отношений.

Для одиноких, спрашивающих о перспективах в личной жизни – новое знакомство или начало отношений.

Здоровье:

– «Состояние здоровья?», «Состояние самочувствия?» – улучшение, идёт на поправку.

– «Перспективы выздоровления?» – имеются. Квалифицированная медицинская помощь. Правильно выбран метод лечения.

Определение пола человека или будущего ребёнка:

Мужской пол.

Определение сроков:

Очень скоро. Мгновенно. Ближайшие сроки.

Определение места:

На приёме у специалиста. У себя дома. Места, связанные с замками, паролями, кодами, ключам.

Совет:

- Вы приняли правильное решение.
- Не сомневайтесь.
- Откройтесь. Ответьте. Предоставьте информацию.
- Не препятствуйте.
- Стоит использовать возможности. Воспользуйтесь шансом.

- Стоит начать.
- Решайте вопрос.
- Необходимо разработать стратегию, план.
- Необходим нестандартный подход.
- У вас уже есть «ключ», стоит только им воспользоваться.

Предупреждение:

- Ваше решение неверное.
- Выбор сомнителен.
- Не открывайтесь, не стоит отвечать, делиться информацией.
- Необходимо сопротивление.
- Вероятно, шанс будет упущен.
- Шансов нет.
- Отложите решение вопроса.

УРОК 7. ГРУППА КАРТ «ОБЪЕДИНЕНИЕ»

В данную группу входят 3 карты:

- Сад;
- Сердце;
- Кольцо.

Эти карты символизируют контакты, партнёрство.

Сад



Изображение:

Уголок городского сада, парка или сквера. Это красивое уютное общественное место.

Символика:

Сад, парк, сквер – символ общества, культуры и отдыха, приятного времяпровождения, встреч и общения, слияния с природой.

События:

– Контакты. Встреча. Знакомство.

– Приглашение.

– Праздник. Вечеринка. Развлечения. Приятное время-
провождение. Мероприятие. Собрание.

– Отдых. Досуг.

– Выход в свет.

– Выступление.

На вопрос «Кто?», «Что?»:

– Кто-то из вашего окружения. Знакомый человек. Групп-
па лиц.

– Социум. Общество. Публика. Приятная компания.
Группа. Команда. Окружение. Окружающая среда. Внешний
мир. Общественная жизнь. Общественные отношения. Об-
щественный интерес. Общественное мнение. Общественное
одобрение. Совместные усилия. Мода. Реклама. Репутация.

Качества:

– Общительность.

– Гласность. Видимость (быть на виду, на обозрении).

– Удовольствие. Позитив.

– Спокойствие. Свобода. Лёгкость. Культура. Популя-
рность.

– Красота. Изысканность. Стильность.

– Богатство (духовное, материальное, интеллектуальное).

– Почёт.

На вопрос «Что делает?»:

– Развлекается. Отдыхает.

- Участвует в общественной жизни.
- Знакомится. Контактирует. Общается.
- Приглашает.
- Выступает. Рассказывает.
- Рекламирует. Показывает себя.
- Украшает. Наряжает.

Дела, работа, бизнес:

Если вопрос о состоянии дел – успех в делах, бизнесе, на работе.

– «Найду ли работу?», «Будет ли работа?», «Примут ли на работу?» – да.

– «Будет ли повышение по должности?» – да.

Если требуется описание профессии – общественная, социальная или политическая деятельность; деятельность, связанная с модой, дизайном, рекламой, телевидением, развитием культуры, организацией праздников, ресторанным бизнесом или гостиничным бизнесом.

Конец ознакомительного фрагмента.

Текст предоставлен ООО «Литрес».

Прочитайте эту книгу целиком, [купив полную легальную версию](#) на Литрес.

Безопасно оплатить книгу можно банковской картой Visa, MasterCard, Maestro, со счета мобильного телефона, с платежного терминала, в салоне МТС или Связной, через PayPal, WebMoney, Яндекс.Деньги, QIWI Кошелек, бонусными картами или другим удобным Вам способом.