Сирмайс П.Ю.

Практики энергетического исцеления некоторых болезней

Работа с органами головы

Книга 2

Павел Юрьевич Сирмайс

Практики энергетического исцеления некоторых болезней. Книга 2. Работа с органами головы

http://www.litres.ru/pages/biblio_book/?art=70014673
ISBN 9785006087163

Аннотация

Данная книга является очередной в этой серии книг. В ней рассматриваются вопросы энергетической работы с органами слуха, зрения, щитовидной железы, с проблемами головного мозга и зубов, работа с зубной болью. Практики доступны большинству людей, и позволяют наработать собственные методы энергетической работы с болезнями. Основа методов – сила мысли, которой наделены все, без исключения, люди. Визуализации в нужном направлении позволяют решать многие задачи физического и душевного здоровья.

Содержание

Предисловие 6

Энергетическая работа с органами 8

- Восстановление и очищение участков чакровой системы 16
- Отработка привязок к чакрам от живых людей 28
- Отработка привязок к чакрам от умерших людей 35
- Удаление с органов слуха энергий тёмной магии 44
- Техника отработки тёмных магических наработок Рода, собственных наработок человека 51
- Восстановление эфирного и тонких тел применительно к задачам восстановления нормальной работы органов слуха 64
- Энергетическое очищение головы от энергий, влияющих на работу органов слуха 74
- Активные мероприятия по восстановлению работы органов слуха 115
- Энергетические загрязнения головы 124
- Контактная работа применительно к органам слуха 143

Энергетическая работа с органами зрения 151
Общие практики при работе с органами зрения 156
Работа по удалению порчи и проклятий 160
Конец ознакомительного фрагмента. 174

Практики энергетического исцеления некоторых болезней Книга 2. Работа с органами головы

Павел Юрьевич Сирмайс

© Павел Юрьевич Сирмайс, 2023

ISBN 978-5-0060-8716-3 (т. 2)
ISBN 978-5-0056-0617-4
Создано в интеллектуальной издательской системе Ridero

Предисловие

Начиная очередную книгу, хотелось бы сказать о следующем. Подчас сложно разделить органы, которые могут относиться одновременно к разным частям тела. Потому это разделение в книгах условно. Например, описывая заболевания органов дыхания, мы касаемся вопросов работы с носоглоткой, которую можно с полным основанием отнести к органам головы. Поэтому в этой книге мы продолжим описание работы с органами головы, но уже в этой книге с этим названием.

Работа с органами слуха, как и работа с органами зрения, вероятно, самая сложная и самая непредсказуемая с точки зрения её результативности. К тому же, как это было многократно сказано, работа с собой, во всяком случае, для автора – это самая трудная и малозаметная работа. В тоже время, если вы работаете с другим человеком, то результаты могут быть значительными.

Это действительно трудно понимаемо, ведь целитель тоже имеет человеческое тело, для которого все эти методы действенны. Но, скорее всего всё выглядит так. Если для автора эта результативность приходит через большой длительный труд, а иногда и совсем не приходит, то это не значит, что для вас это будет иметь тот же самый вид. Вы можете работать с собой крайне эффективно, но всё надо про-

бовать. Это необходимо, если вы хотите понять свой статус в пространстве. К тому же, даже если для вас это тоже сложно, тем не менее, ваша работа с другими людьми может быть эффективной. Все эти вопросы реально существуют для всех людей, которые решили приблизиться к тематике работы с энергиями.

Существует и такая ситуация. Если вам по разным причинам плохо, но требуется кому-то помочь, то помощь тоже может быть значительной, несмотря на ваше собственное недомогание, что является проверенным временем фактом.

В этой книге мы будем рассматривать вопросы работы с органами слуха, зрения, работы с проблемами щитовидной железы и мозга. При описании работы мы будем пользоваться многочисленными иллюстрациями.

Энергетическая работа с органами слуха

Как и глаза, органы слуха человека являются в своей организации очень тонкими и ранимыми органами. Естественно, если составные части структуры органов слуха, даже однажды, были подвержены всевозможным травмам или воспалениям, то существует вероятность необратимости процессов разрушения энергетической части системы, которая соответствует биологической структуре. Другими словами, если даже все воспаления сняты, и органы обрели первозданный вид, то ещё не факт, что травма или воспаление не даст никаких последствий в будущем, и иногда в весьма отдалён-

ном будущем.

Снижение качества слуха может быть связано и с обычными кармическими процессами старения, то есть, со снижением уровня естественной энергетики человека, и это тоже не секрет. Как мы знаем, по мере проживания своей жизни наши органы подвержены процессам естественного старения. Это очень хорошо заметно у людей пожилого возраста, и чем ближе к закату жизни, тем агрессивней одолевает глухота. Не у всех, но статистика всё равно берёт своё. В этой связи можно сказать, что восстановление кармически (по старости) ухудшающегося слуха весьма проблематично любыми способами, известными человечеству, включая и энергетические практики. Это вполне объяснимо. Взять, к примеру, продолжительность жизни человека. Можно даже говорить о долгожительстве в 140 лет, но 200 лет – срок недостижимый. Конечно, в рамках жизни Мироздания это безумно короткие сроки, но даже за такой промежуток времени мы видим, как стареют люди, и как у них убывает энергетика. То, что мы могли в детстве и юношестве, по известным причинам становится тяжело, а подчас и невозможно делать даже в среднем возрасте, и тем более в старости.

Автор неспроста завёл этот разговор, так как на этих примерах очень хорошо видно затухание энергетического потенциала в течение времени жизни любых живых существ. Точнее, наша энергетика, которой питается и биология, и поддерживающие её энергетические структуры, иссякает.

Применительно к качеству слуха можно сказать, что, как и любые другие органы, органы слуха потребляют энергии жизни, но по мере снижения общего объёма энергетики для человека в целом, органы пытаются друг у друга «перехватить» свою часть, чтобы выполнять свои функции в обычном объёме. Те же органы, которым по разным причинам не хватило энергии, начинают ныть, болеть, в общем, проявлять боль, как индикатор энергетического неблагополучия. Применительно к слуху, он становиться менее острым, сужается спектр восприятия, появляются провалы в восприятии некоторых частот, и всё такое прочее. Это кармическая ситуация, обусловленная той программой тела, которая была получена при рождении, и тем объёмом энергий жизни, которые присущи данной программе. Естественно, что для разных людей эти программы индивидуальны. Поэтому, если мы говорим о кармическом, то есть, возрастном снижении качества слуха, то компенсацией его ухудшения необходимо заниматься уже с того момента, как вы узнали об энергетических практиках. Это связано с тем, что сознательное восполнение этого, данного при рождении, энергетического потенциала, есть дело долгое, и не одного часа, и даже года. Именно эти запасы пополнять труднее всего, хотя от них в большей степени зависит качество и сроки нашей жизни. Автор не призывает сидеть и практиковать сутками напролёт. Кроме того, что такой распорядок тяжёл для психики, это не позволяет делать в нужном объёме и повседневные дела, что тоже не со-

всем верно.

Если же говорить о том, как это, всё-таки, делать, то конечно, в первую очередь, необходимо научиться методам самовосстановления и энергетического очищения, и практиковать их в удобном жизненном режиме. Это не может восполнить всего уходящего, иначе будем жить вечно, но можно изменить и поправить многое. Понимаете, никогда нельзя знать, что уготовит нам наше будущее, но если ничего в этом направлении не предпринимать, то получится как всегда хуже, чем запланировано. Поэтому в этом разделе мы не будем описывать методы самовосстановления и очищения, а будем рассматривать прочие факторы, ухудшающие наш слух, и постараемся противодействовать его ухудшению комплексом предлагаемых энергетических практик. Начнём с того, что мы постараемся разобраться в причинах ухудшения слуха и, соответственно, для каждого вида причин будет предложена соответствующая практика. Как всегда, стоит оговориться, о том, что работа по этим схемам может не дать видимого сиюминутного результата, но здесь принцип иной:

«Если мы ничего не делаем, то это значительно хуже, чем, если мы пытаемся стабилизировать данные процессы. Не надо забывать, что работа с энергиями – это восстановление своего положительного энергетического баланса, что может изменить нашу ситуацию в лучшую сторону. Это не обязательно там, с чем мы работаем, но при такой работе может быть улучшение в любой другой сфере наше-

го бытия. Это определяют Высшие Силы, а не целитель».

Поэтому в этом подразделе мы будем рассматривать процессы восстановления слуха, связанные с травматическим воздействием в виде удара, травмы, или превышающей допустимые нормы, громкости звука, или биологическим происхождением, например, воспалениями или болезнями. Так же мы будем отрабатывать и проблемы энергетического характера, которые могут приносить вред органам слуха. Поэтому прежде чем начать данную работу, постараемся чуть иначе классифицировать проблемы слуха, чем это предлагается медицинской терминологией. В данную классификацию стоит ввести следующие подразделы с проблемами для энергетической работы:

Всевозможные отиты и воспаления;

Боли травматического происхождения, включая постоперационные;

Беспокойства в виде шумов, свистов, посторонних звуков неясного происхождения;

К разделу отитов и воспалений мы отнесём все виды проблем биологического происхождения, то есть порождённые бактериями, грибками, всевозможные расстройства работы организма, включая нарушение правильной работы сосудистой системы. К разделу болей травматического происхождения можно отнести любые нарушения, связанные с внешним вмешательством в органы слуха, такие как: последствия операции, звукового удара или воздействия высокого водя-

ного давления.

К разделу беспокойств в виде свистов и шумов мы отнесём проблемы непроявленного плана, то есть проблемы, связанные с энергетическими накоплениями человека или его Рода, хотя в ряде случаев они связаны с работой сосудистой системы, отвечающей за работу органов слуха. Однако здесь следует обязательно сделать оговорку: всевозможные свисты и шумы могут быть непосредственно не связаны с проблемами сосудистой системы органов слуха, имея своим происхождением работу сосудистой системы прочих органов головы.

Для начала попытаемся сформулировать те задачи, которые нам необходимо решить при проведении энергетических практик для всех, без исключения, видов беспокойств. То есть, если мы работаем с органами слуха по любым проблемам, то в первую очередь мы проводим в рамках сеанса с человеком или собой следующие практики:

Восстановление и очищение участков чакровой системы, отвечающих за снабжение энергиями Творца органов слуха и других органов, участвующих в работе слуховой системы.

Освобождение чакр от привязок других людей, умерших людей;

Энергетическое очищение головы применительно к органам слуха;

Работа с нервной и сосудистой системой головы, органов слуха;

Лишь потом мы дополняем свою работу индивидуальными, предложенными для раздела практиками.

Любая травма или воспаление являются проявлением факта отработки через страдание, это очевидно. Когда на физическом теле проявляется факторы увечья или воспаления, то, конечно же, можно сказать, что произошла активация ранее накопленных Родом, или самим человеком энергий, которые потребовали данной отработки страданиями. Не обязательно человек должен это наработать в этой жизни: множественные факты реинкарнации создают возможность накопления таких энергий, которые, в свою очередь, в нужное кармическое время, запускают на теле человека своё разрушающее и дестабилизирующее действие.

Безусловно, что существуют и звуки организма, которые человек постоянно слышит. Например, тонкий писк сосудов, низкий рокот, или какие-либо иные звуки, являющиеся порождением нашей сосудистой системы. Но в любом случае мы постараемся определить необходимую работу для более или менее понятных случаев беспокойства. Не будем здесь перечислять все виды слуховых проблем. Применительно к заболеваниям органов слуха работа для большинства из них представляет одни и те же практики в разных сочетаниях с некоторыми добавлениями той или иной работы для увеличения результативности проведённой работы.

В рамках такого подхода к заболеваниям органов слуха сначала мы начнём с восстановления и очищения чакр, свя-

занных с работой органов слуха.

Восстановление и очищение участков чакровой системы

Итак, переходим к непосредственной работе по улучшению работы органов слуха. Если уж на то пошло, то для физического тела любые виды разрушений и заболеваний часто несут для энергетической структуры тела одинаковые последствия. Например, если сравнивать воздействие на энергетику органов заболеваний или травм, то можно отметить, что в одинаковой мере при этом разрушаются, и тонкие тела, и эфирное тело ориентировочно на уровне места расположения органа. Так же может пострадать и система управления телом в виде имеющихся вокруг физического тела слоёв управления. Если же посмотреть на этот процесс глубже, то можно сказать, что при травмах и сильных болях часто разрушается практически вся энергосистема. Естественно, что человек от этого не умирает, потому что существуют альтернативные методы получения энергий, но всё становиться хуже, чем было. Поэтому при любом удобном случае периодически стоит заниматься восстановлением и очищением своей энергоструктуры. Разумеется, в режиме, комфортном для вас, и чтобы данные процессы вас не утомляли и не надоедали.

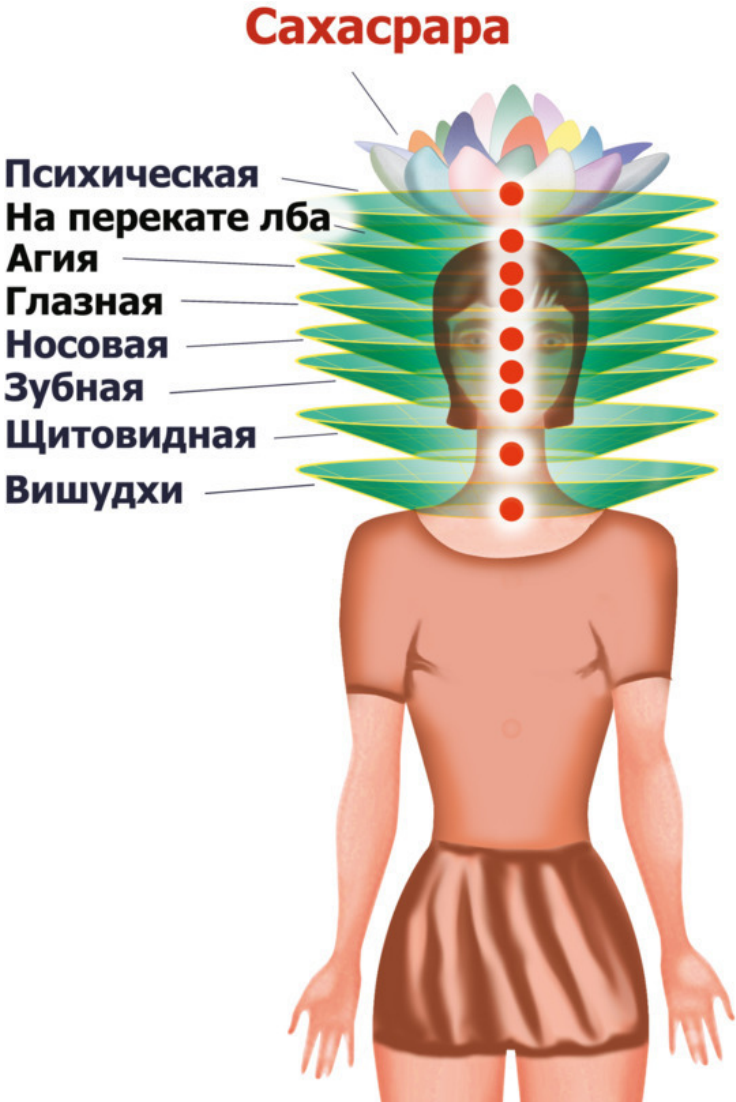
Сахасрара
Психическая
На перекате лба
Агия
Глазная
Носовая
Зубная
Щитовидная
Вишудхи

Рис.1. Чакры, очищаемые при заболеваниях органов слуха.

На *рисунке 1.* мы видим чакры, которые в той или иной мере участвуют в работе нашего слухового аппарата.

Прежде всего, мы начинаем очищение тех чакр, которые отвечают за работу органов слуха, но, всё-таки, логично сначала провести полное восстановление всей энергоструктуры, о чём подробно было рассказано в других книгах, и лишь потом приступить к очищению соответствующих чакр. Когда мы начинаем любую энергетическую работу, необходимо помнить, что нам надо успеть в рамках отведённого вам времени, если оно ограничено, исполнить весь задуманный план работы. Естественно, ничего не произойдёт, если вы по разным причинам прервёте работу, но желательно стремиться к исполнению задуманного.

На *рисунке 1.* мы видим, какие чакры нам необходимо почистить. К ним относятся:

Сахасрара;
Психическая чакра;
На перекате лба;
Вишудхи:
Чакра глаз;
Чакра носовая;
Зубная чакра;
Чакра щитовидной железы;

Горловая чакра;

Очищение необходимо делать полноценно, то есть послойно, но в целях экономии времени мы будем очищать каждую чакру целиком, представляя её многослойной.

Чтобы начать данную работу располагаемся сидя. Так как Сахасрара отличается по своему строению от всех остальных чакр, то для пояснения процесса её очищения приводится *рисунок 2*.

Сначала мы мысленно проговариваем:

«Я работаю с Сахасрарой».

Далее мысленно создаём перед собой чакру Сахасрару, и так же мысленно её закручиваем по часовой стрелке. Вставляем ладони в тело того образа чакры, который вы придумали перед собой. Будите свою фантазию. В результате кручения чакры её телесная грязь будет собираться в ваших ладонях, как собирается грязь перед деревом на поверхности реки. Полное сходство. Теперь, когда грязь начала собираться, нам её надо осветлять. Для этого представляем в своих ладонях грязь из Сахасрары и мысленно её ярко засвечиваем в течение, ориентировочно, двух минут.

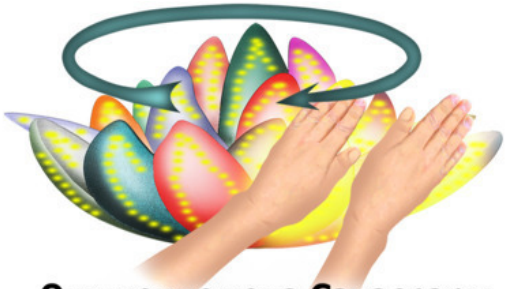

Очищение тела Сахасрары

Очищение пространств над чакрой

Рис.2. Очищение чакры Сахасрары.

Далее переходим к очищению верхних пространств чакры. Для этого располагаем свои ладони таким образом, словно поддерживаем крутящуюся чакру, и начинаем мысленно представлять свечение объёма чакры, немного выходящее за её пределы. Данная процедура так же займёт две минуты.

После этого переходим к очищению нижних пространств чакры, для чего переносим свои ладони вверх и начинаем излучать из них яркий свет в тело чакры сверху, мысленно распространяя его по всему объёму и уводя его далее вниз. Две минуты.

Теперь немного о времени очищения чакр. Так устроена энергетическая структура человека, что засорение чакр всегда имеет, в том числе, очень древние составляющие. В полостях чакр, а так же во внешних нижних и верхних пространствах можно встретить энергии Рода, кармы, родовой кармы, всевозможные тяжёлые сгустки всякого рода энергий. Там же можно встретить и инопланетные энергии, имеющиеся на Земле. Фактически их древность может иметь возраст самой Земли, и этому не стоит удивляться. Земля – это существо, на котором мы живём, и естественно, что энергетические механизмы взаимодействия предполагают и энергообмен систем энергоснабжения человека и Земли. В силу этих обстоятельств можно с уверенностью сказать, что слоистость негативных накоплений чакр огромна, и нет никакой

возможности отработать всё и сразу. Поэтому очищение чакровой системы – это процесс длительный. На самом деле их можно чистить годами. В результате, чтобы успеть провести необходимый комплекс исцеления, мы вынуждены ограничиваться определённым временем.

После очищения Сахасрары переходим к очищению остальных чакр. Они имеют примерно одинаковое типовое строение, и с целью пояснения процесса их очищения приведён *рисунок 3*.

Очищение начинаем с психической чакры, следующей за Сахасрарой. С целью её восстановления представляем перед собой первый, верхний слой чакры, мысленно его раскручиваем, и держим мысленное кручение около пятнадцати секунд. Далее, придумываем второй, крутящийся по часовой стрелке, слой чуть ниже и держим этот образ так же около пятнадцати секунд. Далее таким же образом, поочерёдно, создаём третий, четвёртый и пятый слои чакры. В результате мы имеем пять, лежащих друг на друге и синхронно крутящихся по часовой стрелке, слоёв психической чакры. Это что касается её восстановления. Теперь переходим к её очищению.



Очищение тела чакр



Очищение пространств над чакрой



Рис.3. Энергетическое очищение прочих чакр.

Так же, как и в случае с Сахасрарой, мы вставляем свои ладони в тело чакры поперёк её движению и начинаем мысленно собирать на них и осветлять энергетическую грязь. Эта процедура займёт у нас около трёх минут.

Естественно, что яркое свечение из ладоней мы придумываем, равно, как и чакры, но, возможно, вы можете почувствовать их руками, или увидеть через дарованный вам аппарат видения. Пожалуйста, не забудьте мысленно крутить очищаемые чакры.

Как и в случае с чакрой Сахасрарой, сначала мы чистим тело чакры, вставив свои ладони в её тело, состоящее из пяти слоёв, далее, очищаем верхние и нижние пространства аналогичным очищению Сахасрары, образом.

Что касается периодичности очищения чакр, то если вы решили провести комплекс работ по восстановлению слуха или пресечению частых воспалений, то логично проводить их очищение в рамках каждого сеанса, сократив общее время работы до десяти – пятнадцать минут на все чакры, а возможно и меньше. Далеко не всегда у целителя есть в распоряжении достаточного для полноценной работы времени.

После того, как мы почистили часть чакровой системы, связанной с органами слуха, переходим к освобождению чакр от привязок людей настоящего воплощения (живущих и уже ушедших). Это очень важный процесс, так как при-

вязки любого вида всегда есть образование паразитическое. Для разных привязок по ним, как сбрасывается на человека чужой негатив в виде всевозможных тяжёлых энергий, так и происходит отсос жизненной силы человека, к которому организовалась привязка. Так как мы их не видим и не знаем о них ничего, то можно сказать, что они, раз образовавшись, могут годами взаимодействовать с нашей энергоструктурой и телом, внося негативные коррективы в наше здоровье. Однако в этой ситуации существует некий парадокс. При образовании привязки возникает ситуация следующего порядка: душа человека организует привязку по принципу:

«…мне очень тяжело, и я передаю тебе часть своих наработок на отработку, помоги мне».

После организации привязки к другому человеку острые моменты в здоровье обременённого человека несколько скрадываются, и ему с его проблемами легче жить, но «нагружаются» другие, не в чём неповинные, и не связанные с этими наработками, люди. То есть, возможно, не в полной мере, но часть страданий передаётся им в виде разнопланового дискомфорта. Предлагаемая практика позволяет удалить энергии проблем, как класс, через осветление самой привязки. При проведении этой работы мы осветляем, как энергию самой проблемы на обременённом человеке, организовавшем привязку, так и те энергии, которые уже через привязку перешли от него к отрабатываемому человеку. После мысленного осветления энергия привязки пере-

стаёт существовать, так как нашей мыслью через осветление она преобразуется в более светлую, высоко вибрационную субстанцию, уже не являющуюся агрессивной по отношению к человеческому телу и его сознанию. Конечно, качество энергий привязок бывает весьма различно, и эта разница заключается в различном времени их отработки.

Кроме того, привязки бывают весьма настойчивы в своём желании прицепиться к другому человеку, поэтому их отработка может потребовать несколько подходов. Например, если вы поработали с привязкой около трёх минут и отработали её, то, вполне возможно, она вернётся чуть позже, так как мы не всегда можем оценить качество нашей работы. Другими словами, если трёх минут оказалось недостаточно для её полной трансформации, то она вернётся. Если же мы столкнулись с энергиями, которым достаточно трёх минут, то, естественно, этой привязки больше не существует. Именно поэтому, в рамках того понимания, что работа с любым органом тела требует неоднократных повторений, мы предлагаем при повторяемых вами сеансах повторять и работу с привязками. Поверьте, что негативные энергии привязок для высокочувствительных к энергиям людей реально могут создавать прецеденты сильных беспричинных болевых ощущений. В том числе это может иметь отношение и к беспричинной зубной боли, вдруг пришедшей к человеку, например, спустя час, а возможно и практически сразу, поле общения с проблемным человеком. Таким образом, привязки

являются весьма существенной частью общих проблем слуха. Чуть раньше мы оговорились, что они могут иметь место, как от живых людей, так и от людей, уже ушедших с Земли. Поэтому их отработку проводим в два этапа.

Отработка привязок к чакрам от живых людей

В первом этапе мы отрабатываем привязки к живым людям. Характерной ситуацией для привязок любого земного плана является то, что их можно получить практически с рождения, и кончая глубокой старостью. Любое общение между людьми, по телефону, изустно, или по любому мессенджеру несёт в себе потенциальную опасность получения таких привязок. Они могут организовываться и к чакрам, и к физическим органам тела, и к целым частям тела, *рисунок 4*. Всё зависит от сценария общения и тех наработок, которые имеют общающиеся люди. Итак, переходим к отработке привязок к чакрам от живых людей.

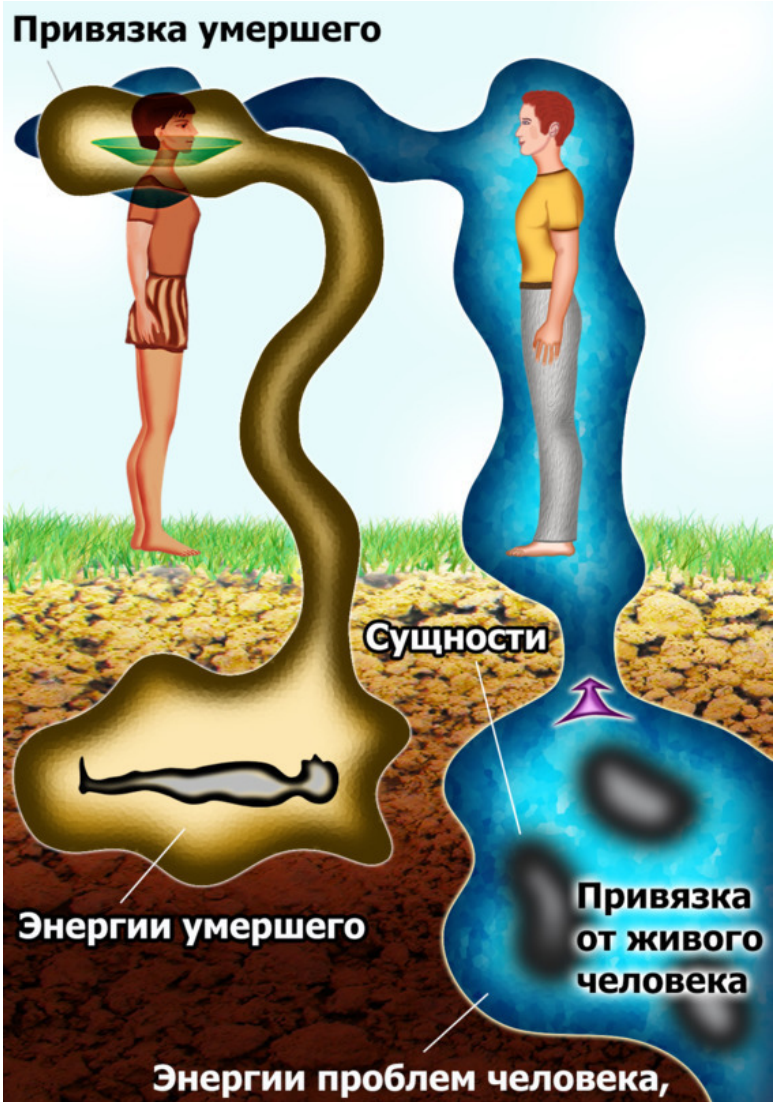
Привязка умершего
Сущности
Энергии умершего
Привязка от живого человека
Энергии проблем человека,

Рис.4. Появление привязок к чакрам отрабатываемого человека.

Данную работу проводим по принципу сверху вниз, то есть, начинаем отрабатывать привязки к чакре Сахасраре, и, далее, постепенно опускаемся вниз и отрабатываем следующие чакры

Психическая чакра;

На перекате лба;

Чакра глаз;

Чакра носовая;

Зубная чакра;

Чакра щитовидной железы;

Горловая чакра (Вишудхи);

Отработка заключается в следующем. Мысленно произносим:

«Творец, я работаю с привязками (имя отрабатываемого человека), дай мне, пожалуйста, нужных энергий».

Так как это привязка от живого человека, нам нет необходимости ни прощать, ни просить прощения.

Итак, мы располагаемся сидя и представляем, например, Сахасрару перед собой так, чтобы было удобно рядом с ней расположить свои ладони. Естественно, представляем её крутящейся по часовой стрелке. После того, как мы представили отрабатываемую чакру перед собой, представляем

справа и привязку к гипотетическому человеку, располагаем ладони слева от чакры так, чтобы свет из ладоней пронизывал чакру и устремлялся в привязку. Далее, мысленно начинаем посылать через чакру в привязку энергию из ладоней любого, комфортного вам, цвета. Фактически, в конечном итоге, нам надо представить, как светиться вся привязка целиком ярким светом, и подержать эту мысленную картинку около трёх минут, *рисунок 5*. После этого мы выжидаем около тридцати секунд и повторяем работу, представляя очередную привязку и осветляя её описанным выше образом. Обычно привязок к чакрам от живых людей, судя по практике, единовременно бывает не более пяти. Поэтому с каждой чакрой мы работает, освобождая её от привязок около пяти раз. Работа с чакрой – считаем пять слоёв чакры единым телом. Поэтому в нашей визуализации привязка обволакивает образ чакры, как изображённый на рисунке.

Осветляем привязки через мысленное свечение из ладоней

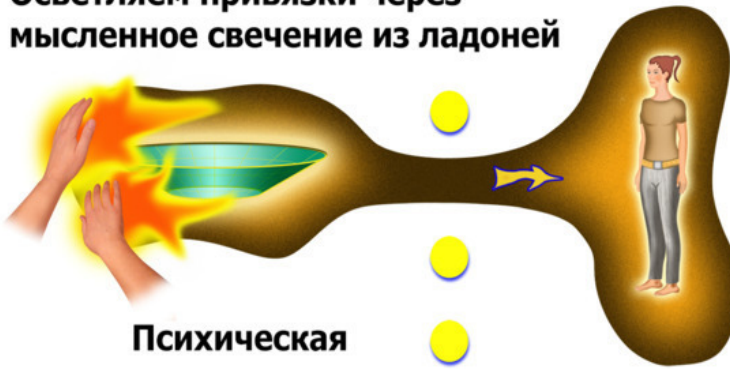

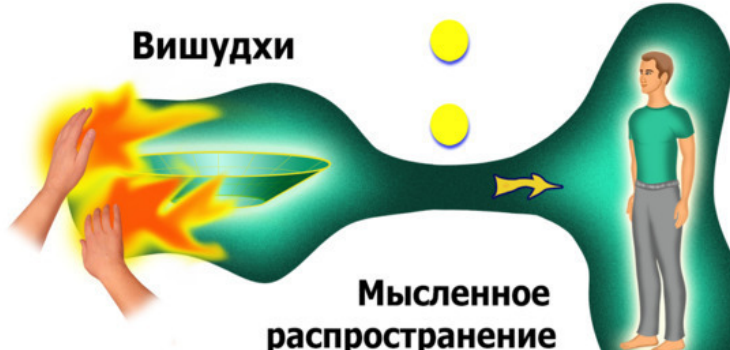

Рис.5. Работа с привязками к живым людям.

Хотелось бы сказать и о следующем. Практика показывает, что часто привязки образуются во время процесса негативного общения в виде, например, выяснения отношений. Впрочем, они могут появляться при любых видах общения, и если это произошло, то принимающая сторона, к кому подцепилась привязка, рискует получить весь букет негативной энергетики человека, душа которого хочет освободиться таким неправедным образом от своих наработок. В результате через привязки к человеку могут подцепляться всевозможные эгрегоры с негативной энергетикой, сущностные каналы, вбрасывающие в человека множество сущностей, просто негативные поля. Всё это в значительной мере может засорять энергоструктуру. В результате человек, заполучивший такие привязки, по достижении определённого объёма негативной энергетики, вбрасываемой в него привязками, может почувствовать себя, по меньшей мере, плохо. Например, это может выглядеть, как резкое повышение давления, полное отсутствие сил, головокружение. Для чувствительных людей к этим синдромам могут быть добавлены ощущения тошноты. Так же могут возникать и неясного происхождения страхи. Естественно, в таком состоянии полузабытья глаза открываются с трудом, и совсем не хочется двигаться. Вероятно, удалось обрисовать портрет человека, неожиданно получившего привязку, по которой происходит сброс негативной

энергетики. Если же учесть тот факт, что часто по привязке от человека отсасываются жизненные силы, то картина станет полной. По опыту автора привязки – это та форма энергетики, которая приходит почти к любому человеку, однако, чем чище энергетика человека, тем меньше такая вероятность. Поэтому пока мы находимся в процессе очищения, нам остаётся терпеливо работать с данными паразитическими факторами нашей жизни. В этой связи хотелось бы пожелать всем читателям этих книг научиться выявлять привязки и полноценно их отрабатывать. Эта полезная практика может пригодиться не только для вас, но и для ваших родных и близких, чьим здоровьем вы дорожите.

Отработка привязок к чакрам от умерших людей

Отработка данного вида привязок значительно отличается от ранее предложенной работы с привязками к живым людям. Напомним, что чаще всего привязки к умершим людям являются древними родовыми или личными наработками самого человека в виде проявленной жестокости. Если в прошлых жизнях человек был жесток, и в результате его действий медленно или быстро погибли люди, то это, безусловно, личные наработки. В тоже время привязки к умершим родового свойства не обязательно являются результатом действий в прошлом самого человека. Но если его Род создал прецедент наработок этого плана, то родовые привязки могут приходить к человеку, потому что живые члены Рода отвечают за деяния прошлых родовых поколений. Более того, привязки родового свойства могут весьма жёстко воздействовать на человека, вызывая всевозможные негативные ощущения и болезни. Несмотря на то, что в первом этапе предлагается отрабатывать до пяти привязок, для привязок к умершим это не совсем так. Если брать в расчёт, что человеческие Рода, как правило, длинны, то прошлых наработок данного свойство может быть множество, то есть привязок к умершим может быть много. Как много? Практика показывает, что их может быть и сто и двести, и тысячи, для каж-

дого человека свои особенности. Поэтому возьмём некоторое условное число, например, сто привязок к умершим. Разумеется, если вы владеете навыками их обнаружения, или видения, то тогда станет несколько проще. Вы отработаете столько, сколько найдёте.

Так как мы работаем с чакровой системой, то в первую очередь мысленно произносим:

«Я отпускаю умерших, связанных с чакрой Сахасрарой (имя человека)».

Если же вы работаете с собой, то мысленно произносите:

«Я отпускаю умерших, связанных с моей чакрой Сахасрарой».

Далее мы вызываем умершего человека:

«Умерший, связанный (например) с моей чакрой Сахасрарой, приди ко мне».

Данное положение дел отражено на *рисунке 6*.

Есть в этой отработке маленькая удобная особенность. Она заключается в том, что, если вы работаете (например) с чакрой Сахасрарой, и произнесли:

«Умерший, связанный (например) с моей чакрой Сахасрарой, приди ко мне».

то при дальнейшей отработке умерших, связанных с этой чакрой, мы можем произносить призыв умершего сокращённо:

«Умерший, приди ко мне».

Это связано с тем, что все всё понимают, а произносить

длинные фразы при такой отработке – неоправданная затрата времени, так как таких обрядов может быть множество.

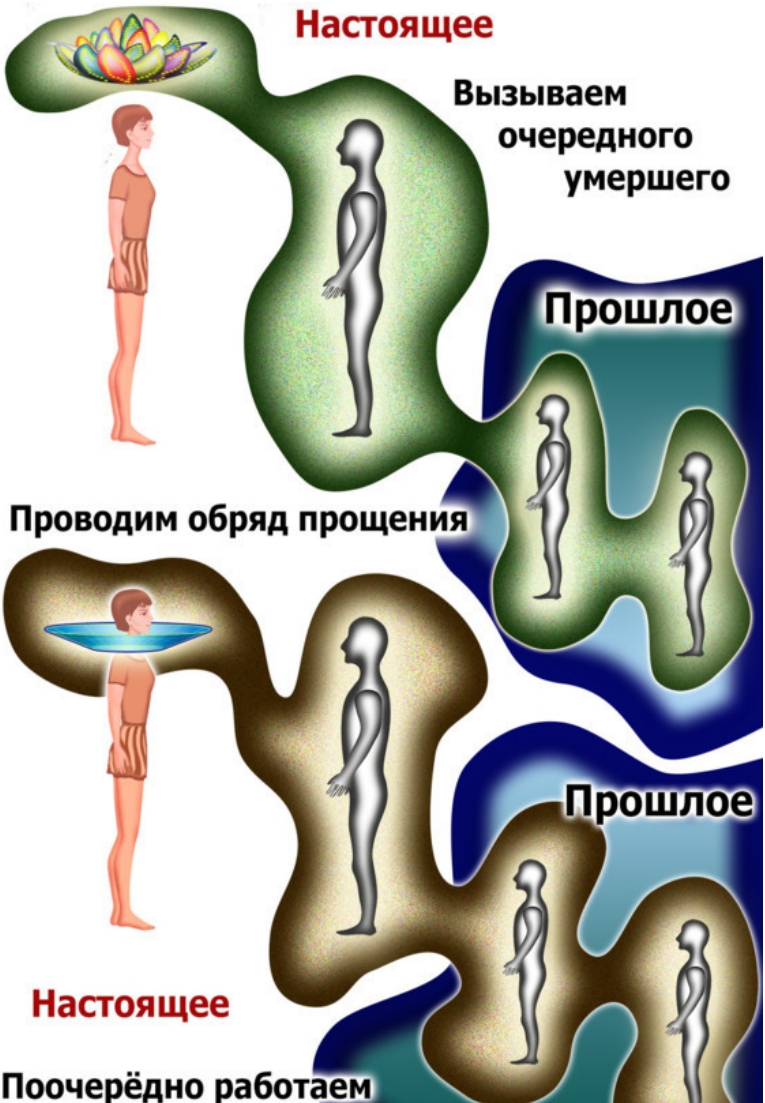
Настоящее
Вызываем очередного умершего
Прошлое
Проводим обряд прощения
Прошлое
Настоящее
Поочерёдно работаем

Рис.6. Работа по удалению привязок к чакрам от умерших людей.

Как только мы это произнесли, представляем перед собой пришедшего умершего человека в любом виде. Поверьте, это не абсурд. Если из жизни человек ушёл при жестоких, неестественных обстоятельствах, часто его душа и энергетика остаются в околоземных, или, хуже того, в нижних пространствах.

Как акт мести, такие энергии ушедших людей являются достоянием того человека, или его Рода, который привёл умершего к трагическим обстоятельствам. Надо ли говорить о том, что энергии умерших, и не ушедших с Земли людей имеют очень низкие вибрации. Так как все энергии и души разумны, то они, как разумные «существа», пытаются уйти с Земли любым, доступным им, способом. Поэтому если вы призываете реального умершего человека, он обязательно придёт, чтобы вы смогли его отпустить, освободив себя от его энергетики и её негативного влияния на вашу, или жизнь того человека, с которым вы работаете. Данное положение дел отражено на *рисунке 6*. Таким образом, мы поочерёдно представляем умерших перед собой предлагаемым образом, и проводим обряды прощения с интервалами в десять – пятнадцать секунд. Это надо потому, что на трансформацию их энергий требуется определённое земное время. На этом рисунке изображены привязки к Саха-

сраре и обычной очередной отрабатываемой чакре.

После того, как вы представили картину с привязкой к Сахасраре, мысленно обращаемся к умершему. Если вы работаете с собой, то произносите:

«Прости меня и мой Род, я тебя осветляю и отпускаю вместе с Ангелами. Творец, прими его, пожалуйста, к себе в Свет».

Если же вы работаете с другим человеком, то обращение может иметь следующий вид:

«Прости (произносим имя человека, с кем работаем), и его Род, я тебя осветляю и отпускаю вместе с Ангелами. Творец, прими его, пожалуйста, к себе в Свет».

После произнесённых слов представляем, как умерший человек начинает светиться ярким светом, и постепенно уходит вверх вместе со своими Ангелами. Мы, же, продолжаем засвечивать привязку. Если же вам по разным причинам визуализация или фантазия затруднительны, то просто произносим призыв умершего и обращение к нему. Вне зависимости от того, смогли вы его представить или нет, если он реально существует, то он придёт, и после вашего обращения уйдёт в Свет. Визуализация лишь ускоряет процесс. Между прочим, отпускание умерших действенно во всём диапазоне времён существования Рода, или тех Родов, в которых воплощался человек в прошлых жизнях. Это относится и к древним, умершим от действия Рода, людям, и к умершим настоящего воплощения, по тем или иным причинам

организовавшего привязку к отрабатываемому человеку. Работу с умершими мы можем увидеть на *рисунке 7.* на примере с чакрой Сахасрарой. Теперь о цикличности работы с привязками от умерших людей. Привязок такого рода может быть и очень много, и очень мало. Мало – ни одной, много – сотни. Всё определяется индивидуальными наработками человека. Поэтому в данной методике с целью экономии времени мы предлагаем отрабатывать для каждой чакры примерно по пять привязок, если мы проводим комплексный сеанс. Если же мы работаем целенаправленно с какими-либо болями или нарушениями, то работа может быть более длительной, например, мы отпускаем около сотни умерших.

Уход души и энергетики умершего человека
Мысленное осветление привязки
Проводим обряд прощения

Рис.7. Работа по удалению привязки умерших.

Просто невозможно в общей методике отразить реальное положение дел для отдельно взятого человека, равно, как и количество отпускаемых может быть выбрано вами интуитивно. Почему существует такая большая разница – от полного отсутствия таких привязок до многотысячных. С малым количеством всё более или менее понятно, но если в прошлых жизнях человек вёл войны, будучи военноначальником высокого ранга, то, конечно, можно уже говорить о многих и многих тысячах и сотнях тысячах умерших людей.

Удаление с органов слуха энергий тёмной магии

Сложно сказать, почему энергии тёмной магии Рода или личных наработок имеют отношение к работе органов слуха, но во время проводимых сеансов было замечено, что энергии тёмной магии воздействуют на них весьма своеобразно. Люди жалуются на какие-то посторонние необъяснимые звуки, жужжание пчёл за спиной, и прочего такого же.

Возвратные энергии обиженных людей
Канал учителя тёмной магии, энергии обиженных магией людей
Личные магические наработки
Тёмные маги
Родовые магические наработки

Рис.8. Магические наработки человека.

Естественно, чем бы эти звуки не вызывались, они представляют для человека беспокойство. Учитывая, что ночные бдения по этой причине никому не нужны, мы постараемся разобраться с этими вопросами через энергетическую работу. Рассмотрим сначала работу с общими энергиями тёмной магии, и далее перейдём к работе с конкретными подключениями этих энергий непосредственно к органам.

Существует два вида тёмных магических наработок. Первый вид связан с тем фактом, что в прошлых жизнях человек мог быть сам тёмным магом, нарабатывать эгрегоры тёмных магических энергий, которые спустя воплощения возвращают человеку его неправедные действия. Это может быть и родовая тёмная магия. Нет ничего удивительного в том, что наработки тёмных магов Рода вдруг начинают беспокоить человека, который, казалось-бы, не имеет к тёмной маги никакого отношения. Но это непроявленная сторона вопроса, о которой мы редко, что знаем.

Рисунок 8 отражает ориентировочный вид личных магических накоплений. В данном случае энергии магии на человеке состоят из трёх составляющих. Первая из них – это зеленоватый канал учителя. Редко бывает так, чтобы этому процессу человека никто не обучал, но если это произошло, к человеку автоматически подцепляется канал его учителя. В этом мире за всё приходится платить. Таким образом, че-

ловек расплачивается за полученные знания. Часто это наработка прошлых жизней. Вторая составляющая имеет отношение к родовым магическим наработкам человека. Они изображены на *рисунке 8* как канал синего цвета. То есть человек в своём Роду имел родственников, которые обучались и практиковали тёмную магию. В общем, букет магии. Третья, же, составляющая имеет на рисунке красноватый оттенок. Это тёмные энергии магии, наработанные человеком во время применения своих практик в повседневной жизни. Назовем это все эти наработки активной магией. Однако существует и иной, насильственный по отношению к человеку, способ обретения энергий тёмной магии. Назовём его магическим нападением.

Когда-то на человека было совершено магическое нападение. Понятно, что существовала ситуация, когда от человека заинтересованными людьми требовались действия, на которые он не был согласен добровольно. Магическое нападение – это энергетическая работа человека над другим человеком с привлечением тёмных энергий Земли. Цель всегда корыстна и таких ситуаций великое множество.

И в том, и в другом случае на человеке, который имеет беспокойство, всегда существует канал, связывающий его с энергетикой тёмного мага. В первом, случае, когда человек или его Род, активно занимался тёмной магией в своих воплощениях – это канал его учителя, или магических учителей его родовых родственников, выбравших в своё время

эту стезю.

Современное магическое нападение
Магическое нападение на членов Рода в прошлом
Тёмные энергии

Рис.9. Магическое нападение на Род.

В случае, же, магического нападения на Род человек имеет канал того мага, который воздействовал на членов биологического Рода человека. Это воздействие может быть и древним, и современным, то есть если оно произошло в настоящем воплощении человека. На самом деле эти каналы по ощущениям имеют достаточно большую плотность и отрабатываются медленно, так как все они, безусловно, связаны с эгрегорами тёмных энергий Земли. На *рисунке 9* мы видим картину с магическим нападением на Род на кого-либо их родственников из прошлых жизней.

В силу этого мы, не зная истинного положения дел для конкретного человека, будем отрабатывать как активную, то есть родовую тёмную магию, так и магическое нападение.

Техника отработки тёмных магических наработок Рода, собственных наработок человека

Начнём с собственных магических наработок человека – человек в прошлых жизнях был тёмным магом. В этом случае мы имеем дело со следующими энергиями:

Энергиями обиженных этой магией людей;

Энергиями тёмной магии, созданными самим человеком в результате проведения своих тёмных практик;

Каналом учителя тёмной магии и его энергиями, приходящими по каналу;

Возвратными энергиями от магической деятельности;

Немного поясним последний пункт. Обычно это касается энергий типа порчи, проклятий, приворотов, сглазов, всевозможных тёмных заговоров, применённых человеком, в которых используется сила других тёмных существ нашего мира.

Это значит, что если тёмный маг создаёт в результате своей деятельности вышеуказанные энергии на других людях, то неминуемо, как возвратные энергии, к нему возвращается ориентировочно треть того объёма, который был послан другому человеку. Это и есть возвратные энергии, и их частичный возврат к магу есть закон энергетической жизни Земли.

Понятно, что какую бы тьму маг не посылал людям, часть этой тьмы всегда вернётся к нему, и будет ждать своего времени на отработку.

Для того чтобы наша работа с другим человеком или с собой была эффективной, необходимо правильно выстроить логику работы. Отчасти она заключается в том, что в первую очередь мы будем отрабатывать на человеке энергии обиженных магией людей, находящихся в энергетическом балансе отрабатываемого человека. Фактически, это та же работа с умершими людьми, рассмотренная нами ранее, только ориентация работы – на магические наработки человека.

Понимая, что магическая история учителя так же имеет своё продолжение в его прошлое, то человек имеет целую ветку энергий из прошлого его магического учителя. Часто души, приходящие на Землю с большим опытом взаимодействия с непроявленными планами жизни Земли, стремятся возобновить свой опыт в очередном воплощении. Поэтому нет ничего удивительного в том, что многие люди имеют в своих энергетических балансах массу тёмных магических накоплений. Безусловно, это весомый груз, который необходимо отрабатывать, несмотря на то, что, в большинстве случаев, об этом мало кто знает, и тем более как должен происходить процесс отработки. Поэтому жизнь многих людей такая, какая есть, с изобилием самого разнообразного беспокойства.

Надо полагать, что магия всегда интересовала людей.

Можно даже сказать, что во все разумные времена. Учитывая, что наше становление проходит через познание таких общечеловеческих атрибутов, как желание власти, жадность, насилие, злоба и зависть, человечество соприкасается и с таким видом наработок, как магическое нападение.

Итак, располагаем образ человека или самого человека перед собой. Для отработки фактора умерших, пришедших через канал учителя мысленно или изустно произносим:

«Умершие люди, обиженные тёмной магией учителя (имя человека), простите его. Я вас осветляю и отпускаю вместе с Ангелами. Творец, прими их к себе в Свет».

После этого выжидаем около полуминуты и повторяем этот обряд. В рамках проводимого сеанса количество повторений обрядов желательно сделать около пяти – десяти, как позволяет ваше время. Реально, конечно их надо проводить значительно больше, для магии таких накоплений редко бывает мало.

Далее отрабатываем энергии умерших, приходящих к человеку через его Род. Для этого мысленно произносим:

«Люди, обиженные тёмной магией Рода (имя человека), простите магов его Рода, я вас осветляю и отпускаю вместе с Ангелами, Творец, прими их к себе в Свет».

В рамках одного сеанса проводим пять – десять таких обрядов и переходим к отработке энергий умерших, появившихся в результате магической деятельности отрабатываемого человека.

Для этого мысленно произносим:

«Люди, обиженные тёмной магией (имя человека), простите его, я вас осветляю и отпускаю вместе с Ангелами. Творец, прими их к себе в Свет».

Маленькое пояснение. Разумеется, в этом случае мы отрабатываем умерших людей, обиженных человеком в прошлых жизнях.

Так же, как и в двух предыдущих случаях, проводим пять – десять обрядов прощения, и, как завершающий этап, произносим:

«Я осветляю всю информатику и энергетику их взаимоотношений».

Как вы поняли, эта фраза имеет отношение ко всем отработкам энергий умерших, проведённых в данном сеансе.

После того, как мы отработали энергии умерших людей, единым обрядом отпускаем учителей тёмной магии, как родовых, так и личных. Для этого произносим:

«Я отпускаю всех учителей тёмной магии Рода (имя человека). Творец, прости их, прими их, пожалуйста, к себе в Свет».

Теперь, когда нами отработаны энергии умерших и отпущены учителя тёмной магии Рода, необходимо отпустить и родственников человека, занимавшихся, в своё время, тёмной магией в Роду. Для этого мысленно произносим:

«Творец, прости, пожалуйста, магов Рода (имя человека), я их осветляю и отпускаю, прими их к себе в Свет».

После этого ожидаем ориентировочно около одной минуты, и представляем перед собой визуализацию *рисунка 10.*

Наша задача состоит в том, чтобы осветлить всю конфигурацию магических каналов, наработанных человеком и его Родом. Так как для предыдущих обрядов визуализации не обязательны, здесь они не приводятся. По образу и подобию вы можете их создать сами. Поэтому создаём финальную для этой отработки визуализацию.

Слои энергий магии на человеке
Мыленное осветление энергий
Энергии магии учителей Рода
Родовые энергии магии
Энергии магии учителя
Энергии магии личных наработок

Рис.10. Осветление энергий магии на человеке.

Поочерёдно создаём на представленном перед собой человеке те энергии, которые изображены на рисунке 10. Далее начинаем мысленно раскалять каждую из них, или все сразу. Кому как удобно. После того, как мы засветили все четыре формы энергий, поддерживаем свечение около пяти минут. Это долго, но стоит того, чтобы потратить на это время. Если мы не будем тратить время на удаление этих энергий, они всегда будут появляться на человеке. Пусть в более лёгком виде, но будут проявляться.

После того, как мы отработали энергии магии человека, с которым работаем, нам необходимо отработать возвратные энергии, о которых мы говорили ранее. В большинстве случаев это энергии пори, проклятий, приворотов, всевозможных заговоров тёмного толка. Для их удаления с отрабатываемого человека мы произносим следующее:

«Я своим намерением снимаю с (имя человека) все возвратные энергии порчи, проклятья, привороты, сглазы, тёмные заговоры. Я их осветляю и возвращаю тебе, Творец, в чистом и светлом виде».

Возвратная энергия порчи
Возвратная энергия проклятья
Возвратная энергия приворота
Подключение энергий тьмы
Выход возвратных энергий на человека

Рис.11. Осветление возвратных энергий и их пространств.

После этого мы представляем визуализацию *рисунка 11,* которая поможет нам осветлить возвратные энергии. Несмотря на то, что энергии этого типа, чаще всего, представляют собой локальные сгустки, тем не менее, возможны и канальные подключения. Так как часто эти локальные сгустки поднимаются из нижних пространств, человека, то логично, что и работу по удалению этих энергий логично проводить совокупно с осветлением тех пространств, из которых они восходят. В данном случае на рисунке мы видим подключение к человеку энергий тьмы, однако, к этой картинке логично достроить и канальное подключение тёмных энергий Земли.

Здесь логично аналогичным образом снять с себя или человека энергии порч, проклятий и приворотов, которые моги появиться на человеке не только в результате его магических наработок, но и наработок прошлых жизней, в которых человек не занимался тёмной магией. Другими словами был объектом магического нападения и получил на себя весь сонм вышеописанных энергий, которые необходимо снимать и осветлять.

Поэтому проводим с человеком или с собой, в зависимости от того, с кем работаете, обряд очищения, чуть отличный от вышеприведенного:

«Я своим намерением снимаю с (имя человека) все энергии порчи, проклятий, приворотов, сглазов, тёмных заговоров, наработанных в прошлых жизнях. Я их осветляю и возвращаю тебе, Творец, в чистом и светлом виде».

Так как образ человека уже перед нами, то представляем на нём сначала энергию порчи, и мысленно раскаляем её до солнечного свечения, потом представляем энергию проклятья и так же создаём образ её яркого свечения. После этого представляем низовые подключения энергий тьмы и тёмных энергий Земли, и также мысленно раскаляем их. Светимость каждой энергии желательно поддерживать около трёх минут – это тяжёлые, трудно трансформируемые энергии.

Данная работа крайне необходима при проведении любых сеансов, направленных на оздоровление слуха. Это имеет место быть потому, что всевозможные виды энергий порчи, проклятий, приворотов и тёмных заговоров могут периодически всплывать к человеку из его древних, ранее созданных накоплений прошлых жизней и биологического Рода. Можно сказать и так: эта работа требует периодичности, так как такие накопления для большинства проживающих на Земле Родов множественны. Поэтому они периодически всплывают из тайников прошлого и устремляются к телу человека, чтобы исполнить своё кармическое назначение, и как бонус, заодно и осветлиться. Поэтому после произнесения намерения создаём визуализацию по образу и подобию *рисунка 12.*, осветляя предложенные формы энергий.

Мысленное осветление
Энергии порчи
Энергии проклятья
Энергии приворота
Энергии подключения
Мысленное распространение Света

Рис.12. Работа по осветлению энергий порчи, проклятий, и прочих энергий родового свойства.

После чего переходим к работе с головой, влияющей на работу и здоровье органов слуха.

Восстановление эфирного и тонких тел применительно к задачам восстановления нормальной работы органов слуха

Ранее мы провели работу по восстановлению участков чакровой структуры, которая необходима для организации энергетических потоков Творца, необходимых для правильной работы наших органов. Теперь рассмотрим вопросы восстановления эфирного и тонких тел, как участков нашей энергосистемы, влияющих на работу нашей клеточной структуры. И эфирные, и тонкие тела весьма значимым образом участвуют в слаженной работе всех систем тела именно на уровне клеточной структуры. Эта работа может помочь в предупреждении всевозможных воспалительных процессов, или облегчить их протекание. В любом случае проведение этой работы крайне желательно, так как органы слуха, как и глаза – это тончайшие механизмы Творца, которые весьма серьезно реагируют на любые виды энергетической агрессии или разрушений.

Для начала проведём восстановление эфирного тела излучением ваших рук. При любых травмах душевного или физического свойства, если мы говорим об органах слуха, эфирное тело распадается со стороны одного или двух ушей.

Учитывая, что эфирное тело объёмно, то в районе уха или ушей появляются провалы эфирного тела самых разнообразных видов вплоть до полного разрыва. Это могут быть и вмятины, или глубокие провалы. Возможны и сквозные отверстия, собственно внутри которых и оказываются органы, отвечающие за деятельность слухового аппарата. Разумеется, если у человека была серьёзная физическая травма, то есть шанс, что энергетическая работа результата не принесёт. Однако пробовать всё равно необходимо. И желательно данную работу начать проводить, если это возможно, сразу после возникновения проблемы. Это связано с тем, что сформированная в результате травмы новая реальность тела может быть в ближайшее время сохранена подсознанием, что может в значительной мере осложнить достижение положительного результата. Поэтому при возникновении первых признаков проблемы надо незамедлительно начать работу.

Сначала проведём восстановление эфирного тела до эталонного состояния. Для этого располагаем человека сидя на стуле. Если по разным причинам это невозможно, то располагаем на стуле его образ и подходим к нему со стороны спины. Безусловно, это можно сделать проще, расположив образ головы человека перед собой, но, всё-таки, при этой работе желателен целостный образ человека. Сложно сказать почему, но это так.

После этого мысленно проговариваем:

«Творец, я хочу восстановить эфирное тело (произносим

имя человека). Дай мне, пожалуйста, нужных энергий».

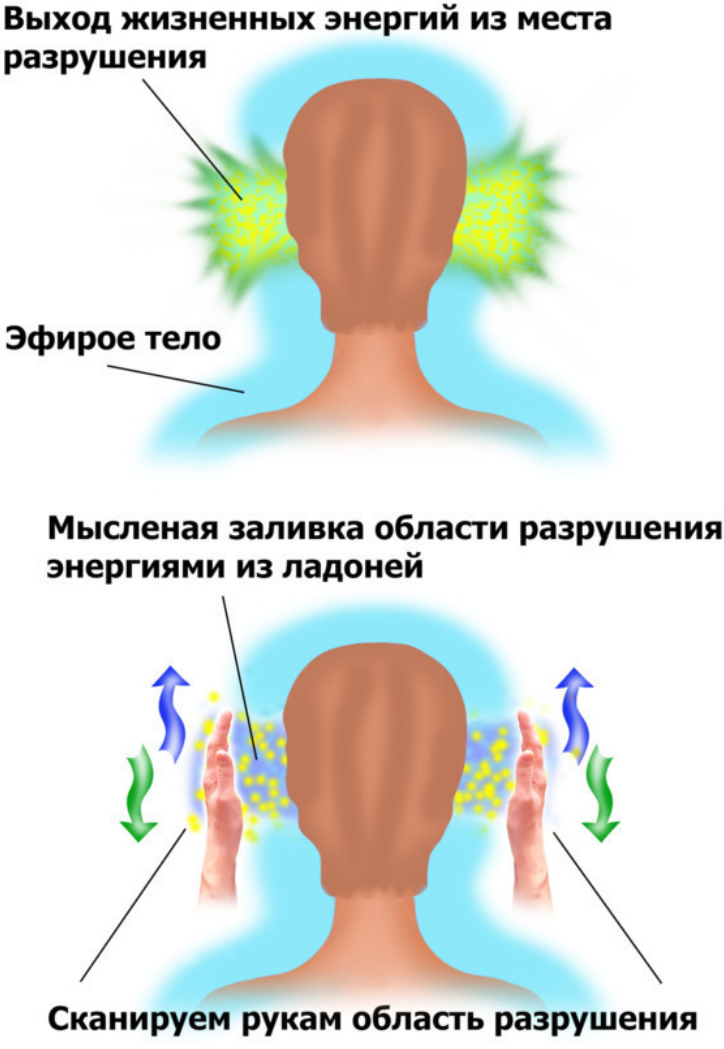
Выход жизненных энергий из места разрушения
Эфирое тело
Мысленая заливка области разрушения энергиями из ладоней
Сканируем рукам область разрушения

Рис.13. Восстановление разрушения эфирного тела.

После этого представляем на образе вид разрушенного эфирного тела, с пробоем от уха к уху. Для людей, чувствующих руками поля, эфирное тело может быть осязаемо, и можно найти эти разрушения. Ориентировочную форму разрушений эфирного тела можно увидеть на *рисунке 13*.

Далее подносим свои ладони со стороны каждого уха на расстояние ориентировочно десяти – пятнадцати сантиметров от поверхности тела и начинаем сканировать ими таким образом, чтобы мысленно «залить» это разрушение энергиями, текущими из ладоней. Здесь мы видим, как энергия из ладоней вливается в зону разрушений эфирного тела и формирует сгусток, который по мере вашей работы постепенно становиться единым с эфирным телом.

Ориентировочно время сканирования руками составляет около трёх минут. Этого достаточно, чтобы создать в данном сеансе эффект полного восстановления, однако надо понимать и следующее. По разным причинам энергия, посылаемая нашими ладонями, заполняет не только место разрушения, но и по типу эффекта губки впитывается окружающей структурой эфирного тела. Это говорит о том, что максимальный эффект по восстановлению пробоя эфирного тела не может быть устойчиво достигнуть в результате проведения только лишь одного сеанса. Для полной эффективности

вашей работы желательно провести ориентировочно не менее пяти сеансов вышеуказанной длительности

После восстановления эфирного тела переходим к работе с тонкими телами. Так же как и эфирное, тонкие тела сильно подвержены влиянию всевозможных стрессов и физических травм. В результате такого воздействия разрушение тонких тел происходит аналогично разрушению эфирного тела. Разница только в том, что тонкие тела представляют собой некую форму яйца в размах наших рук, и полностью охватывающую наше тело. Так как тонкие тела, так же, как и эфирное, являются резервным источником жизненных энергий, к которому в рамках сложных жизненных обстоятельствах прибегает организм, используя те, или иные объёмы энергетических запасов, они тоже могут истощаться, если негативное воздействие на нас слишком велико, или длительно.

Восстановление тонких тел удобно проводить сразу после работы с эфирным телом. По сути это единый комплекс восстановления, так как эфирное и тонкие тела взаимосвязаны. Работу с тонкими телами можно продолжить на сидящем человеке или его образе. После завершения работы с эфирным телом мы мысленно произносим:

«Я работаю с тонкими телами (произносим имя человека), Творец, дай мне, пожалуйста, необходимых энергий».

Если же вы работаете с собой, то можете на том же стуле использовать собственный образ, так как сзади самого себя

работать сложно. Вы представляете на образе верхнюю часть тонких тел с разрушениями ориентировочно, как изображено на *рисунке 14*.

Выход жизненных энергий из места разрушения



Мысленая заливка области разрушения энергиями из ладоней

Перемещаем руки вверх и вниз двигаясь по кругу

Рис.14. Восстановление структуры тонких тел.

Надо сказать, что, как и в случае с эфирным телом, форма разрушений может иметь разный вид, начиная от небольших вмятин, и кончая полным кольцевым разрушением, когда верхняя часть тонких тел полностью отделена от нижней. Поэтому в своей работе мы будем ориентироваться на наихудшую ситуацию. Так как для многих людей опция чувствительности к энергиям не настроена, мы буде работать с проблемой на уровне наших мыслеобразов. Понимая, что наша мысль материальна, и через её работу создаются те, или иные формы энергий, мы будем создавать образы, позволяющие закрыть всевозможные разрушения и тем самым восстановить целостность тонких тел.

Как только мы сказали вышеприведённую фразу, из наших рук пойдут энергии, которые, по мнению Высших сил, наилучшим образом подходят для данной работы именно с этим человеком. Далее мы прикладываем свои ладони с обоих сторон головы к мысленной границе тонких тел чуть выше придуманного вами разрушения и начинаем сканировать место разрушения вверх и вниз, постепенно передвигаясь вокруг образа человека. Фактически нам необходимо заполнить энергиями разрушение со всех сторон тонких тел, для чего, собственно, мы и постепенно движемся вокруг человека. Мы уже говорили, что в данном случае мы работаем с наихудшим видом разрушений. Если же вы чувствуете

поля тонких тел и его разрушения, то можете самостоятельно понять, где стоит работать, и тем самым сэкономить своё золотое время. Однако, если вы не чувствуете разрушений, ваша работа с тонкими телами там, где они не разрушены, всё равно принесёт пользу. Вред в любом случае невозможен, так как вы используете жизненные энергии Творца.

Время необходимое при заливке разрушений тонких тел в рамках одного сеанса может составить ориентировочно пять – семь минут. Не бойтесь ошибаться. Ваши намерения чисты – вы хотите помочь человеку. Именно поэтому вред невозможен.

Энергетическое очищение головы от энергий, влияющих на работу органов слуха

В предыдущих разделах мы уже сталкивались с такой терминологией, как энергетическое загрязнение головы. Применительно к органам слуха мы постараемся рассмотреть те варианты загрязнений, которые в наибольшей степени влияют на качество нашего слухового аппарата. Ранее мы рассматривали общие энергии, воздействующие на слуховой аппарат человека при их наличии рядом с телом. Теперь перейдём к рассмотрению работы с тёмными энергиями, связанными непосредственно с органами слуха. Здесь важно понимать грань разделения между энергиями общего действия, работа с которыми была описана ранее, и энергиями аналогичного свойства, но уже привязанных непосредственно к органам слуха.

Итак, перечислим возможные варианты энергетических загрязнений физических органов слуха:

Привязки к умершим;

Привязки от тёмных магов;

Глобальные и телесные энергии родовой кармы;

Локальные энергетические загрязнения головы и органов слуха;

Естественно, что данный список отмеченных энергий весьма скромен, но привести его в полном объёме не представляется возможным. Однако по опыту предлагаемые к отработке энергии наиболее влиятельны на работу органов слуха. Справедливости ради можно сказать, что эти энергии в значительной мере могут негативно влиять и на другие органы головы.

К слову сказать, механизм привязок неподконтролен большинству людей, и они образуются велением душ человеческих, которые, в свою очередь, не подконтрольных разуму. Отсюда можно сделать вывод:

Если вы обладаете видением и видите привязки между людьми, было-бы опрометчивым делать выводы о человеке, создавшем привязку. Он может не знать, что от него организована привязка к другому человеку. Постарайтесь отнестись к данным обстоятельствам с пониманием. Вполне возможно, что негативные накопления человека настолько велики, что душа создаёт привязку с целью ослабить давление внутреннего мира на человеческое сознание. Будьте сострадательны. Лучше удалять данные привязки без каких-либо выводов.

Вся предлагаемая работа – это результат опыта автора, в котором существовали ситуации, где результативность была, и кране низкой, и очень высокой. Основа положительных изменений – это ваша настойчивость, терпение, ну и, конечно, искреннее желание самого человека избавиться от неду-

га. Было бы желательно, чтобы и сам человек проводил с собой данные практики, несмотря на то, что часто результативность работы с собой значительно ниже работы от постороннего человека, но это как получится. В любом случае от вас требуется только время и желание, и ничего более. Всё остальное даёт Творец, и, замете, бесплатно. Достаточно только произнести заветные слова:

«Творец, дай мне, пожалуйста, нужных энергий для…»

Привязки умерших людей к органам слуха

Этот обряд неоднократно приводился ранее, но в данном случае важно конкретизировать данную работу. Конкретика заключена в том, что мы будем работать с умершими людьми, энергии которых канальным образом привязаны именно к органам слуха. Это частое явление для этого мира, и, как правило, для многих людей такие накопления имеют весьма большой объем. Однако, как отмечалось ранее, далеко не все, имеющиеся на человеке, тёмные энергии, могут быть активны в настоящий момент времени. Поэтому если у человека возникли проблемы с органами слуха, то можно считать, что работа тёмных энергий умерших людей запущена, и оказывает реальное влияние на настоящее положение дел. В силу этих обстоятельств здесь приводится данный обряд, который ориентирован именно на очищение от этих энергий органов слуха. Привязки к органам слуха умерших людей можно увидеть на *рисунке 15*.

Здесь хотелось бы сделать некоторое отступление от опи-

сания данной работы, и рассказать, как такие привязки могут воздействовать на наш организм. Проще всего это сделать на зубной боли, с которой в своей жизни любой человек сталкивается не раз. Да, безусловно, если в зубе дупло, то его необходимо лечить.

Привязки умерших людей к органам слуха

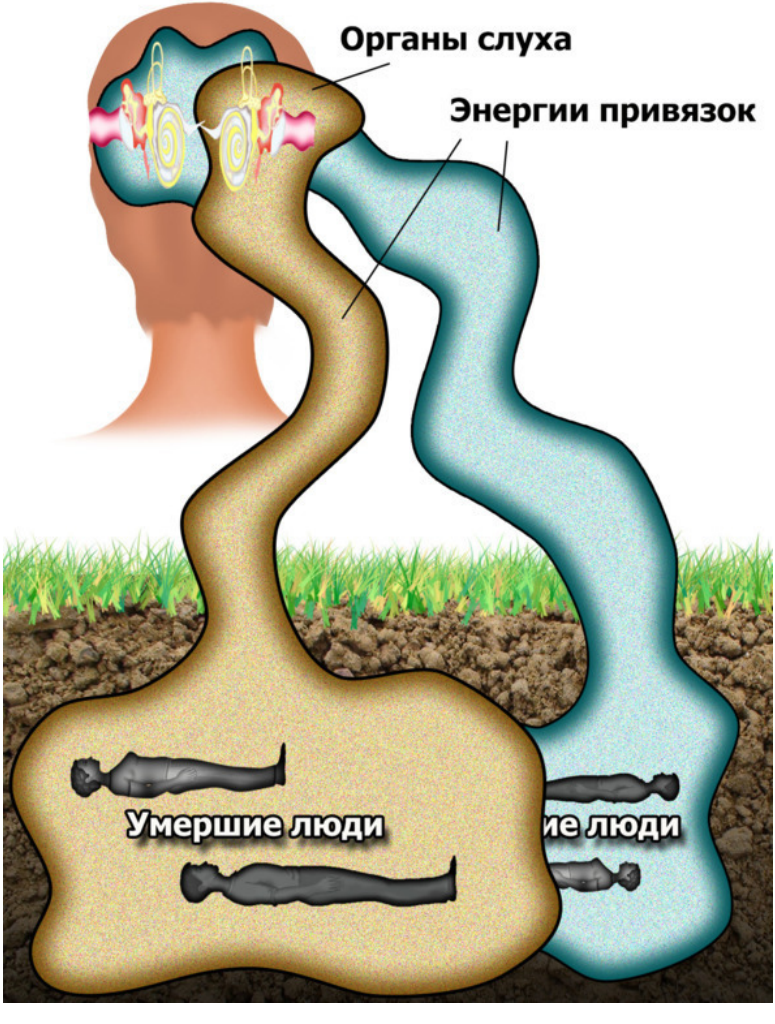

Рис.15. Привязки умерших людей к органам слуха.

Однако нередко бывают ситуации, когда у человека начинает болеть не один зуб, а ныть, например, правая или левая половина челюсти, или просто начинает ломить зубы без видимой причины. Причём эта боль может быть долой и стабильной. Конечно, у зубной боли может быть множество причин, но одна из них – появление привязки от живого человека. Учитывая, что мир энергий разумен, такая привязка может быть активирована и от давно умершего человека. Не важно, что такого человека нет в живых – смерть тела не снимает с души того груза, который она накопила в своих земных и космических воплощениях, и душа продолжает жить своей бестелесной жизнью. Смерть тела далеко не всегда прерывает взаимодействие души умершего человека с нашим миром людей, и что его окружает. Поэтому для мира энергий в настоящий момент времени Земли, привязки от умерших людей составляют громадный пласт неотработанных душами дел. В результате действия Закона причинно-следственных связей, доработкой этих накоплений душ умерших людей должны заниматься ныне живущие на Земле люди. Коль скоро мы еще не научились полновесно применять энергетические методы работы со своими проблемами, включая привязки, для отработки остается только один способ – страдание души или тела, или души и тела. Привязки умерших к органам слуха являются только частью всевоз-

можных привязок, тянущихся к живому человеку из его далёкого родового или личного прошлого. Но вернёмся к нашей работе.

Для удаления с органов слуха этих энергий мысленно произносим:

«Я работаю с энергиями умерших людей, связанных с органами слуха (произносим имя человека, с кем работаете)».

Если вы работаете с реальным человеком, который находится рядом с вами, прикладываем свою любую ладонь к его больному уху или ушам, после чего произносим сам обряд:

«Умершие люди, обиженные (имя отрабатываемого человека), простите его, я вас осветляю и отпускаю вместе с Ангелами. Творец, прими всех отпущенных людей к себе в Свет».

После этого мы представляем визуализацию, изображённую на *рисунке 16*. Так как отрисовывать детали работы сложно, в этой визуализации объединены работа по отпусканию умерших и осветление энергий привязок к органам. На самом деле эти два этапа проводим последовательно.

Первый этап – отпускание. После произнесения обращения к умершим представляем, как души умерших уходят вверх. Для нас этот процесс наблюдения за уходящими душами займёт около одной минуты, после чего начинаем второй этап работы – осветление привязок. Дело в том, что энергии умерших, чаще всего, уходят самостоятельно крайне медленно, поэтому для этого требуется ваша работа. Та-

ким образом, после отпускания душ умерших, представляем на внутренних органах слуха энергию привязки любой формы. Лучше представить привязку, охватывающую обе части внутренних органов слухового аппарата, и мысленно направить в неё яркий свет из приложенной к уху ладони. Мысленный свет по привязке необходимо распространять до полного заполнения представленного эгрегора отпускаемых людей, и поддерживать свечение всего объёма привязки около двух минут.

Привязки умерших людей к органам слуха

Рис.16. Работа по отпусканию умерших людей применительно к заболеваниям органов слуха.

Если же вы работаете с образом, то суть работы от этого не меняется. Создайте на стуле сидящий образ отрабатываемого человека и проделайте предложенную работу. На самом деле в рамках одного сеанса желательно провести не менее десяти обрядов отпускания. Как правило, с большинством живущих людей Земли связано большое количество умерших. Это означает, что данную работу желательно проводить каждый раз, как только вы будете проводить очередной сеанс с человеком. Теперь перейдём к удалению привязок от тёмных магов.

Привязки от тёмных магов

Этот раздел требует пояснения. В современном мире, согласитесь, понятие тёмного мага является редкостью, однако понятие «тёмный маг» включает в себя умение использовать тёмную силу в своих интересах. И далеко не всегда люди от безысходности знают, к каким людям они обращаются за исцелением. Так устроен наш мир. Цена вопроса? В счет краткосрочного облегчения проблемы исцеляемые получают массу негативных энергий и привязок от целителя, которые потом необходимо будет отрабатывать. В конечном итоге человек, получивший такую привязку, имеет неплохие шансы получить и проблемы с органами слуха. Поэтому мы рассмотрим техники, позволяющие снять данные привязки

и осветить те энергии, которые пришли по ним к человеку. Что касается качества предлагаемых техник, то вы можете решить это для себя, проанализировав то, что вам в них предлагается.

Здесь речь не идёт о том, что все целители таковы, но часто они сами не имеют представления, с какой силой они имеют дело. В результате такие понятия, как привязка от тёмного мага являются реальностью нашего мира. Не будем обсуждать этот вопрос далее, так как это отдельная история, но наша задача – работать с органами слуха.

Для работы располагаем человека, или его образ перед собой и произносим:

«Я работаю с магическими привязками (имя отрабатываемого человека)».

После этого с любой стороны от отрабатываемого человека представляем гипотетического мага в любом виде. Можете представить его, как обычного человека, это не принципиально. После этого создаете на отрабатываемом человеке форму энергии, охватывающую и человека и мага. Кроме того, не забудьте мысленно создать энергию проклятья, которая, вполне возможно, брошена магом на человека через привязку. Это наиболее частая ситуация и она вида из *рисунка 17*.

Тёмный маг
Проклятье, наложенное магом
Отрабатываемый человек
Пространства тёмных энергий Земли

Рис.17. Привязка к органам слуха от тёмного мага.

На самом деле в повседневной жизни всё случается достаточно просто. Для многих людей существует ситуация со здоровьем, когда медицина по разным причинам помочь не может. Это не говорит о качестве медицины, но говорит о том, что ещё много непознанных процессов, влияющих на наше здоровье. Поэтому человек вынужден обращаться к людям от нетрадиционной медицины или энергетики. При не разрешаемой проблеме человек может прийти поочерёдно к нескольким целителям. Далеко не всегда это тёмные маги. Очень много целителей разных возможностей от Светлой стороны силы, но иногда случается, что человек попадает два или три раза к целителю, использующему непроверенные заговоры или иные техники, связанные с применением негативных техник, разобраться в существе которых обычному человеку не всегда возможно. Отсюда появление привязок и разного рода энергетических сбросов. Однако продолжим.

Для отработки привязки от тёмного мага мы произносим следующее. Точнее, если отрабатываемый человек рядом с вами, то просим произнести эти слова его. Если же вы работаете с образом, то произнесите эту фразу от его имени:

«Маг, спасибо тебе за твои энергии, которые ты употребил для (имя отрабатываемого человека). Я возвращаю их

тебе в чистом и светлом виде».

После этого прикладываете свою любую ладонь ориентировочно к границе привязки и представляете, как та часть привязки, которая окутывает голову, начинает ярко светиться любым, комфортным для вас, светом.

Тёмный маг
Проклятье, наложенное магом
Отрабатываемый человек
Мысленное распространение света
Пространства тёмных энергий Земли

Рис.18. Работа с привязкой от тёмного мага.

Мы мысленно, подобно горению бенгальского огня, распространяем свечение далее по привязке, которым постепенно охватываем мага и устремляем его вниз в хранилища тёмных энергий Земли. Как только мы выплеснули свет в бескрайние объёмы тёмных энергий Земли логично изменить масштаб представляемого пространства таким образом, чтобы продолжать осветлять весь объём физической Земли. Так как эти пространства весьма объёмны, данную процедуру осветления желательно продолжить около пяти минут. После этого представляем, как тёмный маг разворачивается и уходит по придуманной вами красивой дороге. Это очень важно, потому что в момент вашей работы человек – маг может быть ещё жив. Учитывая материальность мысли, не стоит никому нести мысленного Зла. Пусть идёт и разбирается со своей судьбой сам. Данная работа изображена на визуализации *рисунка 18.* После того, как маг ушёл, необходимо снять с человека оставшееся проклятье. Для этого мы произносим:

«Я снимаю с (имя человека) проклятье, посланное тёмным магом, я его осветляю».

Как только мы произнесли эти слова, представляем, как проклятье, находящиеся на человеке, начинает ярко светиться. Поддерживаем мысленное свечение около двух минут, после чего переходим к следующей практике.

Удаление энергий родовой кармы с органов слуха. Работа с глобальными энергиями родовой кармы.

Энергии родовой кармы могут иметь самые разнообразные форы, в зависимости от того, на что они направлены. Поэтому мы будем отрабатывать энергии, связанные с воздействием на органы слуха. Так как энергий, воздействующих на органы слуха множество, мы постараемся объединить их в трёх практиках. Первая практика – мы отрабатываем канальные энергии родовой кармы.

На самом деле к человеку подключено очень много энергий родовой кармы разнообразных форм, и все предлагаемые практики используют маленькую хитрость, заключающуюся в том, работа с энергиями – это всегда сотворчество со Светлой силой. Поэтому вместо того, чтобы постоянно фантазировать разные образы энергий, мы воспользуемся только одной формой в каждом виде практик, однако будем проводить работу с одной и той же формой несколько раз. Так будет происходить со всеми видами практик с родовой кармой применительно к органам слуха. Несмотря на то, что мы будем отрабатывать много раз одну и ту же форму энергий, Ангелы всегда будут туда втискивать всё новые и новые формы.

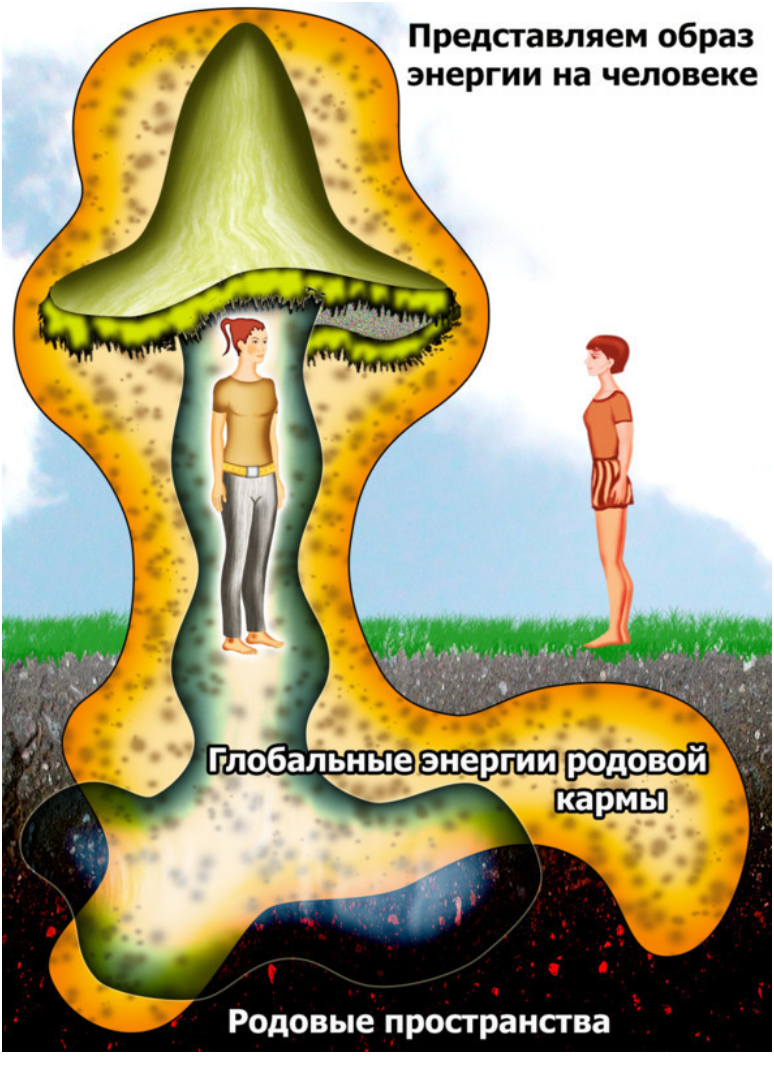
Представляем образ энергии на человеке
Глобальные энергии родовой кармы
Родовые пространства

Рис.19. Глобальные энергии родовой кармы.

Так как мы планируем начать отработку с первой практики в виде работы с канальными энергиями, уместно будет сказать, что канальные энергии всегда велики в своём объёме. Кроме того, их условно можно разделить на глобальные, то есть, энергии в своих формах выходящие далеко за пределы физического тела, и телесные. Это энергии, которые заполняют физическое тело, выходя из него каналом от тазобедренных суставов, устремлённым вниз и соединяющиеся с громадным пространством родовой кармы человека. В данном случае в этом пространстве виртуально объединены энергии родовой кармы отца, матери, и личной родовой кармы прошлых жизней отрабатываемого человека. Но если мы хотим отрабатывать эти ветви энергий отдельно, то проблем не существует. Для этого мы мысленно или вслух произносим, например:

«Я работаю с личными энергиями родовой кармы (имя человека)».

Так как мы будем рассматривать работу с обобщённой энергией родовой кармы, мысленно произносим:

«Я работаю с энергией родовой кармы (имя человека), связанной с его органами слуха».

На рисунке 19. можно увидеть примерный образ глобальных канальных энергий родовой кармы. Для проведения вами работы лучше попросить человека постоять перед вами

некоторое время. А если это невозможно, то отрабатываем на сидящем или лежащем человеке. При дистанционной работе располагаем перед собой образ стоящего человека. Просто так удобнее делать визуализации.

На рисунке изображены две канальных энергии, однако, так как эти энергии тяжелы для трансформации, мы представляем любую из них и начинаем мысленно сверху раскалять её тело, постепенно распространяя свет по её образу всё ниже и ниже, *рисунок 20.*

В конечном итоге мы заполняем ярким светом любой цветности весь объём этой энергии. Очень важно, чтобы светился и весь объём тела отрабатываемого человека. Пространство буквально: если вы не засвечиваете объём тела, то оно остаётся неочищенным. На свечение энергии тратим около пяти минут и представляем следующий образ, повторяя с ним те же манипуляции и то же время. Что касается количества сеансов данной практики, то это развлечение не на один год, при условии, что мы хотим положительных жизненных изменений. Поэтому эту практику применяем каждый сеанс с отрабатываемым человеком. Так как эти энергии весьма объёмны, отрабатывать их руками сложно, поэтому мы их отрабатываем мысленно. Во многих случаях, и не обязательно по отношению к органам слуха, большие и гигантские энергии, безусловно, отрабатываются только мысленно.

Представляем образ энергии на человеке
Мысленная работа целителя
Глобальные энергии родовой кармы
Родовые пространства

Рис.20. Работа с глобальными энергиями родовой кармы применительно к органам слуха.

Работать с ними руками крайне непродуктивно и затратно по времени. Особенно это касается космических и запредельных энергий, о которых неоднократно говорилось в других книгах. В рамках одного сеанса с человеком желательно отрабатывать не менее трёх таких энергий, но ограничений, естественно не существует. Чем больше, тем лучше.

Хочется напомнить и о том, что если вам становится всё труднее представлять данные энергии, то можно сказать, что вы в вопросе их отработки несколько преуспели. Это хорошо, но энергетика всегда слоиста, поэтому если вы и снизили интенсивность их отработки, тем не менее, периодически стоит проверять качество ваших достижений, иногда возвращаясь к повторению практик.

Удаление энергий родовой кармы с органов слуха. Работа с телесными канальными энергиями родовой кармы

В предыдущем разделе мы работали с глобальными энергиями родовой кармы, однако существует ещё рад энергий того же вида, которые располагаются в объёме тела или рядом с ним. Данные энергии имеют большее влияние на состояние органов слуха, поэтому их отработка важна с точки зрения получения положительных изменений в здоровье. Поэтому в этом разделе мы будем работать с энергия-

ми родовой кармы, находящимися непосредственно на органах слуха. Здесь следует отметить, что сами по себе такие энергии в своих формах могут быть велики, но градиент их воздействия может быть сконцентрирован именно на конкретных органах. Некоторые виды энергий могут выполнять двойную функцию. То есть, они могут не только воздействовать на органы, но и затруднять к ним доступ энергий Творца. Такие энергии могут быть, и канальными, и локальными, но так как следующий раздел будет посвящён очищению головы применительно к органам слуха, здесь мы рассмотрим только канальные виды этих энергий и работу с ними. Так же, как и глобальные, эти виды энергий имеют высокую плотность и с трудом поддаются трансформации, поэтому часто можно наблюдать ситуацию, в которой даже длительных трансформаций хватает только на несколько часов – эти формы опять приходят к человеку, лишь в немного более мягком виде. Другими словами, с одной такой энергией мы можем работать часами. Это не говорит о том, что нам уготована многочасовая работа. Имеется в виду, что наши жизненные графики, насыщенные бытовыми делами, просто удлиняют время их отработки. К сожалению, большинство из нас устроено так, что мы всегда хотим моментального результата, и бросаем начатое при даже незначительной потере уверенности, что все эти методы работают. Бытовые сиюминутные дела становятся важнее стратегической долговременной перспективы. Да, конечно, у всех свои обстоятель-

ства, но постоянная подработка этих энергий позволяет стабилизировать общее состояние человека.

В энергетике устойчивые положительные результаты далеко не всегда имеют место быть. Надо сказать, что иногда проще пить таблетки при некритичных заболеваниях, чем тратить часы и часы на самовосстановление и оздоровление, но это мы такие, какие есть, и решение относительно качества своей судьбы принимаем самостоятельно.

Кстати о родовой карме. Безусловно, мы говорим о негативных накоплениях. Хорошее и без нас хорошо, но негативная часть всегда весома, потому что это не только наши личные накопления, но накопления всего биологического Рода, и биологических Родов наших прошлых жизней. Именно поэтому отработка родовой кармы всегда длительна и нудна, однако для осознанного движения человека в достижении совершенства работы мысли эта работа необходима.

На *рисунке 21*. Мы видим примерные канальные формы энергий родовой кармы, охватывающих органы слуха. Безусловно, наиболее серьёзное воздействие этими энергиями оказывается на внутренние органы слуха и нервные магистрали с ними связанные.

Органы слуха
Загрязнение головы энергиями родовой кармы
Телесные энергии родовой кармы
Эгрегор энергий родовой кармы
Родовые пространства

Рис.21. Телесные энергии родовой кармы на органах слуха.

Так как формы энергий родовой кармы многочисленны, не представляется возможным нарисовать все их виды. Поэтому здесь изображена энергия всего лишь одна из возможных. Чтобы не зависеть от фактора видения и создать унифицированную форму отработки этих энергий, воспользуемся уже приведённой ранее технологией. В большей степени она ориентирована на людей, для которых энергетическое видение представляет проблему. Для тех, кто чувствует энергии руками или видит, работа с этими энергиями обретает конкретику. Во всех остальных случаях мы мысленно проговариваем:

«Я работаю с телесными энергиями родовой кармы».

Далее представляете на человеке энергии родовой кармы, в соответствии с визуализацией *рисунка 22*.

Органы слуха
отрабатываемого
человека
Излучаем ладонями
яркий свет в форму
энергии родовой кармы
Мысленное
распространение света
по энергии
Эгрегор энергий родовой кармы
Родовые пространства

Рис.22. Работа с телесными энергиями родовой кармы.

Если человек рядом с вами, то прикладываете свои ладони к контуру представленной энергии, ориентировочно в тех местах, как изображено на рисунке, и начинаете их излучением наполнять этот объём яркой светлой энергией любой цветности, постепенно опуская свет в нижнее пространство. После его заполнения продолжаем мысленную светимость около трёх – пяти минут. После этого придумываем на человеке очередную энергию другой формы, которая охватывает органы слуха, но тоже канальная.

Например, можно воспользоваться визуализацией *рисунка 23*.

Органы слуха отрабатываемого человека
Голова
Излучаем ладонями яркий свет в форму энергии родовой кармы
Мысленное распространение света по энергии
Эгрегор энергий родовой кармы
Родовые пространства

Рис.23. Работа с телесной энергией родовой кармы.

Какой бы образ энергии вам не выдало подсознание, вы отрабатываете именно его. Не надо забывать, что все эти формы в многомерности совсем иные, и важно лишь ваше намерение отрабатывать те, или иные энергии.

Другим важным аспектом этой работы является вопрос нашего представления – выдумывания образов энергий. Так как в случаях, когда у человека нет видения, фантазия является альтернативным видению способом распознания энергий, можно сказать, что по мере работы создавать образы энергий станет всё сложнее и сложнее. Это говорит о том, что вы работаете эффективно. Об этом мы говорили чуть ранее, и это важно.

Как и глобальные энергии этого вида, телесные энергии родовой кармы постоянно поднимаются к телу человека из родовых пространств, требуя отработки, но проводить её периодически требуется обязательно.

Удаление энергий родовой кармы с органов слуха. Работа с телесными локальными энергиями родовой кармы

Энергетические загрязнения головы являются одним из самых существенных факторов, влияющих на здоровье органов головы. Можно сказать, что эти загрязнения могут быть как направленными на конкретные органы, так и влиять на все сразу. В этом нет ничего удивительного, потому что, как правило, мы, и люди наших Родов приходят на Зем-

лю не один десяток раз. В результате, как живущие люди, мы имеем в себе полные многоплановые наборы этих энергий. Постараемся более или менее точно определить те энергии родовой кармы, которые максимально влияют на наши органы слуха.

Загрязнения головы имеют, ориентировочно, следующие виды. Например, энергии Рода, кармы, целительные энергии, энергии низовых пространств и магии. Если они огромны, то посредством каналов они, либо «вползают» в человека через стопы ног, либо подключаются каналами извне, заполняя частично или полностью весь объём головы, в зависимости от качества наработок. Также тёмные энергии могут находиться рядом с головой или в объёме головы в виде сгустков самых разнообразных размеров и форм. Естественно, мы говорим о размерах и формах, которые способно определить наше видение или чувствительность рук. Как частый элемент засорения головы – энергетические сущности – простейшие и очень древние существа. Применительно к органам слуха мы не будем рассматривать космические аспекты нашего нездоровья, так как это неоправданно приведёт к серьёзному увеличению объёма данной книги. Поэтому приведём техники работы с энергиями наиболее мощного влияния. Разумеется, это мнение автора, однако данная работа может принести только пользу. Итак, приведём несколько видов локальных энергий родовой кармы, связанных с органами слуха.

Первый влиятельный вид энергии локальной родовой кармы располагается непосредственно на голове в виде перевёрнутого сердца, иле нечто подобного. Это может быть не обязательно сердце, но сгусток произвольной формы. Но главное в том, что он опирается своим основанием на органы слуха внутри головы. Имеется в виду, что они ориентировочно лежат на органах слуха, поглощая их, или находятся чуть выше. Но в любом случае, границы этой энергии могут располагаться ориентировочно на их уровне. Это можно увидеть на *рисунке 24*.

Энергия родовой кармы на органах слуха

Посылаем яркий свет из ладоней в форму энергии родовой кармы

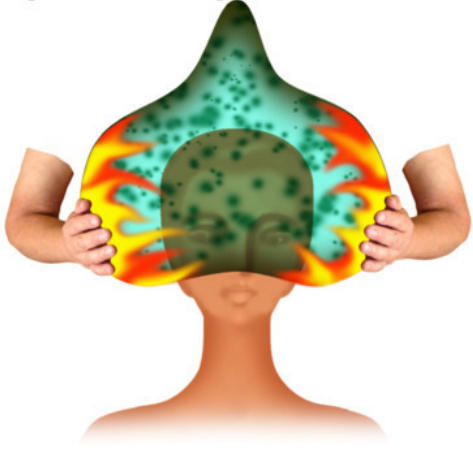

Рис.24. Работа с локальной энергией родовой кармы 1.

Постараемся описать свойство данного вида энергий. Так устроен мир, что каждый сгусток негативной энергии является фильтром для светлых энергий Творца. В данном случае поток жизненных энергий, необходимых для органов слуха, течёт сверху вниз, втекая в голову, и перераспределяясь по всем органам. Наличие таких сгустков значительно изменяет интенсивность потока к органам, ослабляя их работоспособность. Кроме того такие энергии через свой электромагнетизм влияют на алгоритмы работы клеточной структуры, уводи их от эталонных. Это значит, что органы, подверженные влиянию данных энергий, могут быть доступны всевозможным заболеваниям, характер которых определяется наработкой человека или его Рода. В силу этих обстоятельств наличие данных энергий на голове достаточно длительное время провоцирует те изменения, которые негативно сказываются на их здоровье. Другими словами, слух ухудшается, и могут появляться всевозможные виды хронических заболеваний, включая гнойные проявления. Возможно, все это выглядит не по-научному, но в целом это ориентировочно так.

Вернёмся к *рисунку 24*. Для работы с локальными энергиями родовой кармы мысленно произносим:

«Я работаю с локальными энергиями родовой кармы (произносим имя человека, с кем работаете)».

После этого представляете энергию, похожую на визуализацию *рисунка 24*. на голове отрабатываемого человека.

Если человек сидит перед вами, то подходим с любой, удобной для вас стороны, и прикладываем ладони к мысленной границе представленной энергии. Для людей, чувствующих энергии руками, данная энергия может быть реально ощутима. Это весьма плотная субстанция. Для тех, кто чувствует термические ощущения от энергий, она может быть колючей, погребно-холодной, или горячей, в зависимости от качества наработок человека или его Рода, однако не это важно. Процесс осветления энергий родовой кармы прост. Мы представляем свечение из ладоней и посылаем его в объём энергии родовой кармы, постепенно наполняя его этим свечением. Заполнение займёт около минуты и, далее, мы продолжаем свечение заполненного объёма ещё около двух минут. Далее мы представляем энергии из *рисунка 25.*

Энергия родовой кармы на органах слуха

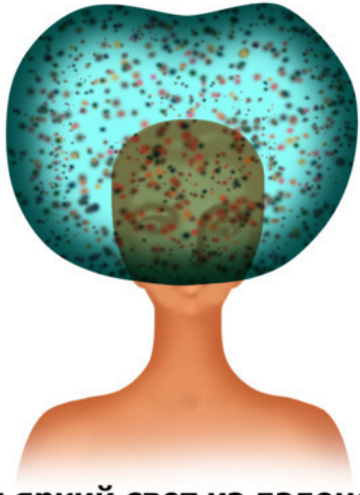

Посылаем яркий свет из ладоней в форму энергии родовой кармы

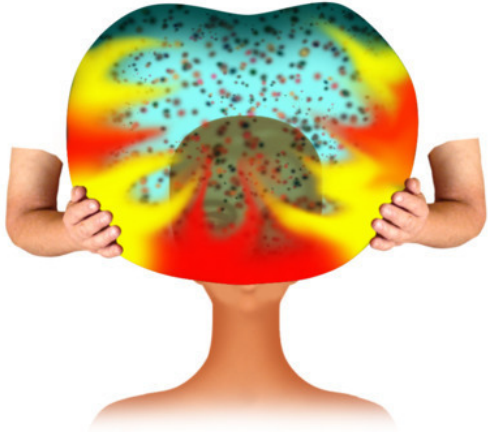

Рис.25. Работа с локальной энергией родовой кармы 2.

Данная форма энергий по своему воздействию мало чем отличается от предыдущей, равно, как и способ её отработки. Поэтому приводим здесь последовательные визуализации, изображённые на *рисунках 26 и 27*.

Энергия родовой кармы на органах слуха

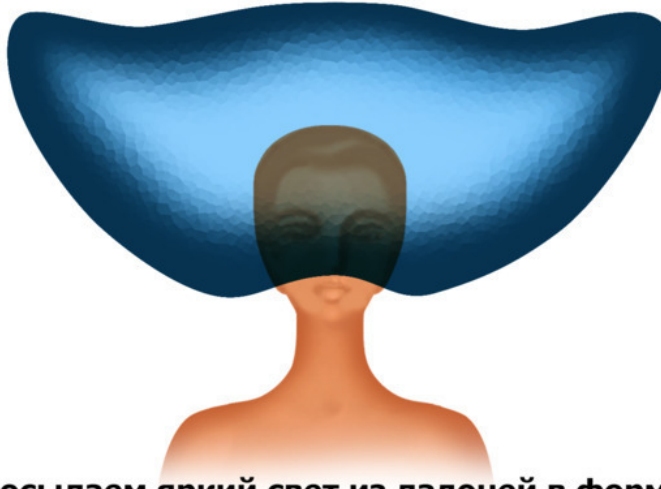

Посылаем яркий свет из ладоней в форму энергии родовой кармы



Рис.26. Работа с локальной энергией родовой кармы 3.

Энергия родовой кармы на органах слуха

Распространяем свет по всему объёму тела

Рис.27. Работа с локальной энергией родовой кармы 4.

Теперь о периодичности работы с локальными энергиями родовой кармы. Практика показывает, что таких энергий у любого человека великое множество. По мере их отработки к человеку приходят всё новые и новые сгустки. Здесь логично вспомнить о том, что далеко не всегда пришедшие к человеку энергии запускают свою разрушительную работу. Они сколько-то времени будут ждать. Во всяком случае, энергиям родовой кармы ожидание свойственно. Поэтому постоянная периодическая отработка пришедших энергий приводит к эффекту опережения. Другими словами, при постоянной подработке этих энергий вы даёте время организму оправиться от их воздействия и запустить режим самовосстановления. Разумеется, вы можете представлять и другие формы энергий, это вопрос вашего подсознания, но если вы их мысленно создаете быстро, то они реально существуют, и ими стоит заниматься. Безусловно, их надо отрабатывать, и в рамках комплексного сеанса работы, и индивидуально, то есть, целенаправленно.

Активные мероприятия по восстановлению работы органов слуха

Мы пришли к тому моменту, когда на некоторое время освободили органы слуха от тех тёмных энергий, которые участвовали в провокации заболеваний или нарушений в их работе. Теперь нам необходимо провести работу, направленную на восстановление клеточной и информационной структуры этих органов. Естественно, что эта работа будет контактной, так как она наиболее успешно справляется с поставленной задачей. Доставка до больных органов Светлых целительных энергий посредством ладоней – весьма мощное, многократно проверенное средство помощи. Учитывая, что конечный результат работы нашего слуха достигается не только здоровьем его органов, но и правильной мозговой деятельностью, мы будем работать и с тем, и с другим. Другими словами, в этом разделе будут описаны две практики, одна из которых определяет работу с мозгом, другая – с органами слуха. Практики очень похожи, однако в них мы прикладываем ладони к разным частям головы.

Здесь хочется сказать, что контактная работа не только несёт в себе доставку энергий Творца к органам, но при наличии в них тяжёлых энергий посредством данных техник

из органов в буквальном смысле выдавливаются те негативные энергии, которые по разным причинам не могут быть отработаны непосредственно в органах. Это один из результатов контактной работы. Напомним, что в любом органе человека может быть сконцентрировано большое количество тёмных энергий. Здесь законы земной физики не действуют, поэтому по окончании контактной работы нам необходимо удалить из окружающего пространства то, что вышло в процессе вашей работы из человека.

Начнём с первой практики – работы с органами. Её можно увидеть на *рисунке 28*.

Накладываем попозиционо руки и излучаем ладонями в голову свет

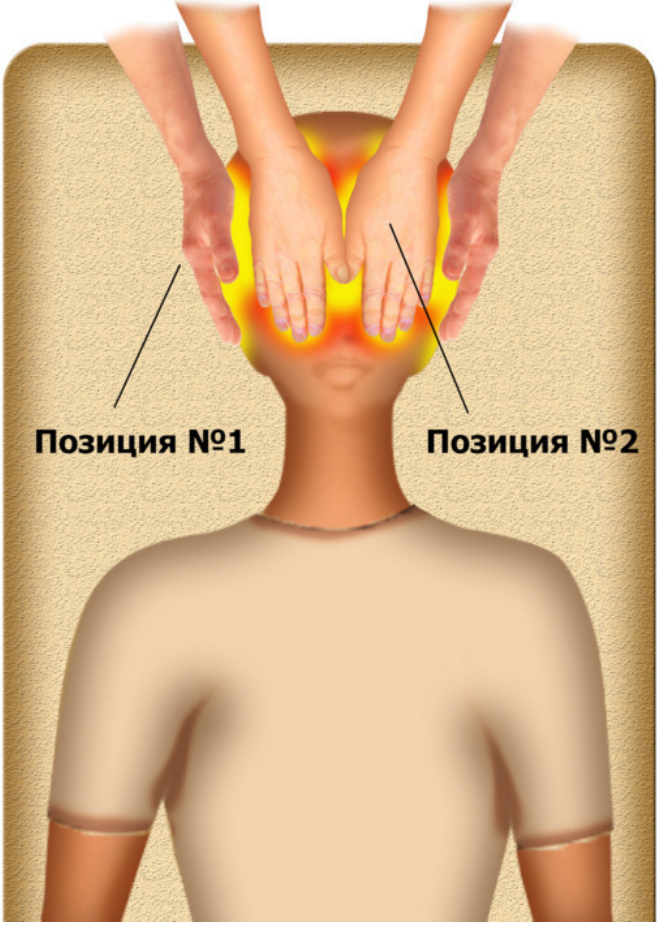

Рис.28. Работа руками с органами слуха.

Так как любая контактная работа значительно длиннее по времени, чем мысленная, желательно её проводить с лежащим на спине человеком. Это можно сделать посредством массажной кушетки, если она есть. Дело в том, что человек, проводящий работу, должен сидеть удобно – при длительной работе, скажем около сорока пяти минут и более, тело затекает, а практику необходимо продолжать. Поэтому надо удобно расположиться в изголовье человека, приложить свои ладони к его ушам, например, в позиции №1, и мысленно произнести:

«Творец, дай мне, пожалуйста, нужных энергий для работы с органами слуха (произносим имя отрабатываемого человека)».

Далее мы представляем, как умеем, те органы слуха, которые располагаются в голове и мысленно направляем в них из ладоней яркий свет любой цветности, и в этом состоянии находимся около часа. Да, конечно, можно отвлекаться, о надо помнить, что максимальный поток в тело из ладоней разгоняется, ориентировочно, минут через двадцать после начала работы. Работать можно и дольше, ограничений нет, это больше относится к интуитивным решениям. После этого мы меняем положение рук в позицию №2, и повторяем работу. Применительно к работе в позиции №2 можно сказать и то, что данная работа одновременно ориентирована

на восстановление органов носоглотки. Это очень важно, потому что известно, что любые воспаления органов носоглотки самым прямым образом влияют на здоровье слухового аппарата. Поэтому хронические заболевания носоглотки могут провоцировать рецидивы воспаления органов слуха. Безусловно, работать руками длительно всегда тяжело, но это цена, которую приходится платить за выздоровление. Естественно, во всех книгах проводится линия, что нет противопоставления данных техник исцеления и оздоровления методам лечения современной медицины. К сожалению далеко не всегда удаётся решить свои проблемы только одним способом.

После того, как мы поработали с органами слуха и носоглотки, перейдём к работе с мозгом. Казалось бы, предыдущая работа охватила все органы головы, однако это не так. Несмотря на то, что, действительно, посылаемые ладонями энергии пронизывают всю голову, тем не менее, места рукоположений важны именно для эффективной работы. По личным ощущениям при такой работе можно сказать, что она эффективна в большей степени, если работать с областью переката лба, макушкой, затылочной и боковыми поверхностями головы выше ушей. Поэтому добавим к вышеописанным материалам практику работы с головным мозгом применительно к органам слуха. Чтобы провести данную работу подкладываем свои ладони под голову лежащего на спине человека и начинаем мысленно излучать в неё яркий свет, *рису-*

нок 29.

При положении лёжа на спине подкладываем ладони под голову

Рис.29. Работа с мозгом.

Что касается периодичности контактной работы, то на стадиях проявления всевозможных рецидивов работу желательно проводить через день около трёх – четырёх дней. Если же наша работа связана с факторами, не очень обременяющими человека, то график определяется вами. Естественно, ежедневная работа в таком режиме – это весьма жёсткая процедура. Поэтому как для работающего, так и для исцеляемого человека графики работы будут индивидуальны.

Как следствие работы, у исцеляющего человека могут проявляться следующие необычные ощущения. Ладони могут ощущать жар, покалывание, при длительной работе может возникать на некоторое время онемение ладоней. Это нормально и временно. Есть ещё один симптом, с которым может столкнуться целитель. После проведения долгосрочной работы руками можно почувствовать снижение температуры тела у целителя. Это говорит о том, что вы передали человеку часть личной энергии, и вам требуется собственное восстановление энергоструктуры. Это тоже нормально, опыт можно получить только при реальной работе.

После окончания работы данные симптомы через некоторое время пройдут. Если же вы работаете с человеком другого Рода и чувствуете, что руки леденеют, надо прерваться, и почистить руки – выдавливаемая из человека тёмная энер-

гия вползает в руки. Это не стоит оставлять без внимания и требуется отработка этого фактора, практика работы с которым будет приведена после окончания работы руками.

Пожалуйста, не забывайте, что любая болезнь или боль, если она не травматическая, связана с соответствующими тёмными накоплениями человека, которые, в том числе, выдавливаются при контактной работе с человеком в наружные пространства, включая объём рук целителя. Поэтому при возникновении данных симптомов работающему человеку предлагается проделать с собой следующие мероприятия:

Первое мероприятие заключено в том, что вы проводите с собой процедуру восстановления энергоструктуры, как многократно описывалось ранее.

Второе мероприятие состоит в том, что вы представляете объём своих рук от плечевых суставов ярко светящимися, и поддерживаете данное свечение около пяти минут. Желательно засвечивать одновременно обе руки.

Третье мероприятие заключается в засвечивании всего своего тела и поддержании светимости около трёх – пяти минут.

Данные мероприятия направлены на удаление из своего тела тех негативных энергий, которые перешли к вам от исцеляемого человека при контактной работе.

Энергетические загрязнения головы

Также существуют и канальные подключения сверху, например, от низковибрационных планет, космических существ и прочих образований, с которыми столкнулась в своё время Душа вне тела человека, и чего не смогла избежать. Но в большей степени такие подключения направлены на психическое воздействие, равно, как и на работу вестибулярного аппарата.

Возможные варианты локальных, кармических, родовых, целительных загрязнений головы

Рис.30. Возможные варианты кармического, родового, целительного энергетического засорения головы.

Бесформенные сгустки негативных энергий

Энергии хвостов и энергии войн



Рис.31. Прочие виды энергетического засорения головы.

Ну и, конечно же, такие подключения сопутствуют депрессиям самого разного вида и плана. Существует и такая ситуация. Негативные накопления самым прямым образом «спрессованы» в органах головы, и по мере энергетической работы они выходят из органов и встают вокруг головы, *рисунок 30, риунок 31*. Естественно, что качество воздействия на человека в этом случае различно, однако в своём воздействие на органы энергии засорения могут воздействовать, как врозь, в разные промежутки времени жизни человека, так и вместе.

Всё, что вы видите на данных рисунках – это наша реальность, то есть, похожие энергии, в зависимости от обстоятельств и наработок человека, могут проявляться на голове, и в голове человека. Они могут быть весьма разнообразны по форме, и, в подавляющем большинстве случаев, могут быть не похожи на изображённые. Это связано с тем, что для каждого отдельно взятого человека такие энергетические наборы на отработку не могут быть одинаковы в силу уникальности каждого человека, в силу уникальности каждого человеческого характера, не говоря об уникальности наработок прошлых жизней и души. Именно поэтому данные рисунки возможных энергий засорения головы весьма условны, их реальные формы для каждого конкретного человека могут

отличаться. Но желательно понять общий принцип:

Для всех энергий засорения головы существует следующая ситуация: независимо от формы, наличия канальности, или её отсутствия, все они располагаются рядом с головой, или в её объёме, что неминуемо сказывается на нашу жизнеспособность, здоровье или нездоровье, начиная с органов и кончая психикой.

Если вы обратили внимание на разнообразие приведённых на рисунках энергий, то можно с уверенностью сказать, что количество представленных на них энергий весьма скромно. Видов энергий такого плана огромное множество, и нет никакой возможности изобразить их в книге, это ничего не даст. Здесь желательно понять, что наша фантазия позволяет «видеть» то, что необходимо отрабатывать здесь и сейчас. Другими словами, наша фантазия может выдавать нам самые разнообразные формы негативных энергий, которые нам необходимо отрабатывать. Даже если нам это кажется нереальным и странным, тем не менее, эти энергии существуют в нашем энергетическом балансе и требуют отработки. В любом случае энергии, которые мы видим на рисунках, реально воздействуют, или готовы воздействовать на органы нашего тела, на которых они находятся. Поэтому, на взгляд автора, крайне желательно учиться чувствовать и «видеть» энергии. Если же таких энергий много, то они совокупно в состоянии нарушать естественные процессы тела, то есть могут возникать воспаления, боли, и прочий дискомфорт.

Теперь немного о целителях. Всем известен факт, что целителям работа с собой даётся крайне нелегко. Часто имеется фактор отсутствия результативности, или она частична, но хотелось бы лучшего. На это можно сказать следующее. Целители – это часто люди, имеющие богатую историю воплощений, в которой они не только нарабатывали свои настройки работы с энергиями, но и «нахватывались» от исцеляемых людей. Для целителей часто их негативные накопления весьма велики, но постоянная работа с энергиями держит их наплаву. Стоит только остановить практику, и сразу начинается разрушение тела. Именно в этой связи можно сказать, что работа с собой для целителей, если мы хотим положительного эффекта, всегда в разы дольше, так как убрать имеющийся объём негативных накоплений быстро, как это они делают для других людей, не представляется возможным. Отсюда и кажущаяся неэффективность. Кроме того, часто целители не могут это делать полноценно, так как в их ассортименте отсутствуют технологии, позволяющие решать вопросы полноценного очищения. Какой дар они имеют, то и используют, хотя часто он не всегда имеет широкие возможности. В этом смысле автор не исключение, и работа с собой всегда требует значительного времени.

Теперь о местоположении энергий по отношению к телу. В зависимости от наработок человека, эти энергии могут иметь в 3D виде, как относительно небольшие размеры, сопоставимые с размерами некоторых частей тела, так и ги-

гантские. На приведённом *рисунке 32* сделана попытка показать реальное расположение энергий засорения головы в том масштабе, в котором они часто проявляются в повседневной жизни, но это касается небольших энергий. Как вы понимаете, на рисунке трудно показать гигантские масштабы таких энергий в силу отсутствия технической возможности. Можно сказать, что каналы к таким эгрегорам могут быть очень длинными, и те «мешки» с накопленными энергиями, которые мы можем увидеть снизу, могут иметь размеры в немалую часть объёма Земли. Теперь, когда мы разобрались с возможными видами энергетического засорения головы, переходим к их отработке.

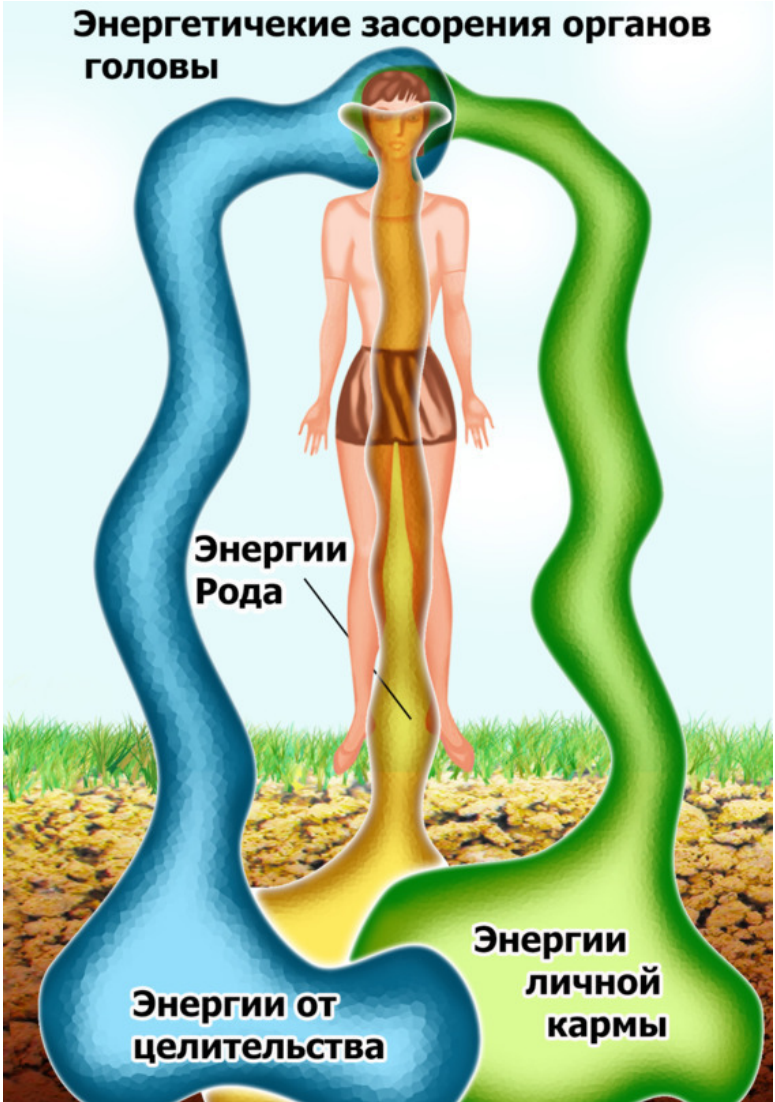
Энергетичекие засорения органов головы
Энергии Рода
Энергии личной кармы
Энергии от целительства

Рис.32. Расположение энергий засорения органов головы канального вида.

Так как видов загрязнений великое множество, мы выбираем только несколько из них, которые наиболее значимы в своём воздействии на органы головы, связанные с рассматриваемыми в этом разделе заболеваниями. Разумеется, выбор автора интуитивен, и если вы считаете, что необходимо работать с другими видами энергий, то вы правы, это так и есть, и вы работаете именно с ними. Работать с этими энергиями можно, как контактно, так и бесконтактно, то есть мыслью. Вы выбираете тот вариант работы, который наиболее вам созвучен и удобен.

Для начала работы мы, как всегда, произносим, можно мысленно, обращение к Творцу с просьбой по получении необходимых для работы энергий:

«Творец, дай мне, пожалуйста, энергий для очищения загрязнений головы (произносим имя человека)».

Теперь произносим очень важную фразу:

«Я вкладываю в эти формы максимально возможное количество отрабатываемых форм энергий».

Это требует пояснений. Фактически эта фраза позволяет единовременно работать не с одной, представленной вами, энергией, а с несколькими.

Далее мы встаём рядом с сидящим человеком и представляем энергию, которую будем отрабатывать. Разумеется, её

форма может в значительной мере отличаться от изображённых на рисунке форм, и это нормально.

Мысленный яркий свет из ладоней

Рис.33. Отработка возможных вариантов энергий загрязнений головы.

Как только мы представили отрабатываемую энергию, прикладываем к её мысленным границам ладони и начинаем через них посылать в её объём яркий свет. Данную работу можно увидеть на *рисунке 33 и рисунке 34*.

Рис.34. Отработка возможных вариантов энергий загрязнений головы.

Это соответствует следующему процессу: наш мысленный свет в негативную энергию – это посыл энергий Творца для изменения её качества на положительное, или, по крайней мере, на нейтральное, безвредное для наших органов. Для осветления одной энергии, в среднем, требуется около двух – трёх минут. Это значит, что мы должны мысленно поддерживать нашу визуализацию около двух – трёх минут, и затем перейти к следующей отрабатываемой форме. Так мы постепенно отрабатываем, возникающие в нашей фантазии, энергии загрязнения головы. Здесь уместно сказать, что при большой загрязнённости вряд ли можно уложиться с отработкой в один сеанс. Иногда отработка требует много месяцев, поэтому, несмотря на ущерб качеству работы, нам нужно ограничить данную работу с таким расчётом, чтобы во время проводимого сеанса успеть поработать со всеми, предложенными в разделе, аспектами.

После отработки энергий загрязнения головы, в соответствии с предлагаемой ранее стратегией, мы переходим к активным мероприятиям исцеления, мы восстанавливаем энергию головного мозга применительно к органам слуха. Для этого располагаем свои ладони на уровне ушей исцеляемого человека ориентировочно на расстоянии десяти сантиметров, мысленно создаём шар на голове человека, высту-

пающий за её пределы ориентировочно на расстояние около десяти сантиметров, и прикладываем к его мысленной границе свои ладони. После этого мысленно произносим:

«Я работаю с энергией головного мозга этого человека применительно к его органам слуха. Творец, дай мне, пожалуйста, нужных энергий».

Можно сказать это и несколько иначе, важна суть, а не форма высказывания. После этого начинаем мысленно представлять, как из ваших ладоней в объём шара начинает поступать энергия, например, цвета «индиго». Такой энергии можно вкачивать в этот шар сколь угодно долго, его не разорвёт, так как это мир энергий, в котором всё может быть. Поэтому ограничимся ориентировочно тремя минутами. Далее для того чтобы уравновесить энергообмен левой и правой стороны головы, мы начинаем встречно медленно перемещать ладони через макушку, ориентировочно сохраняя расстояние ладоней от поверхности головы. Поясним необходимость этого действия *рисунком 35*. В энергетической структуре человека левое и правое полушария живут своей собственной энергетической жизнью, но, естественно, что между ними происходит интенсивный энергообмен, позволяющий нам координировать действия всей нашей мышечной, и прочих систем.

Если вспомнить, что инсульт часто поражает только часть органов, например, или левой, или правой части, в зависимости формы инсульта, то мы поймём, что наши гармонич-

ные движения реально зависят от качества энергетического взаимодействия левого и правого полушария.

Базовое расположение рук

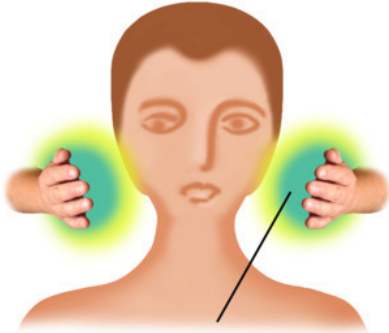

Мысленное свечение из рук

Восстановленная энергия головного мозга

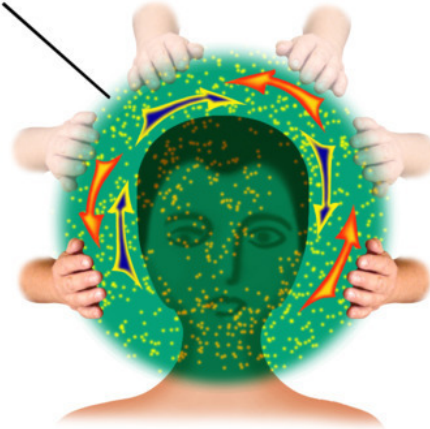

Встречное движение рук через макушку с мысленным формированием шара энергий головного мозга

Рис.35. Работа с энергиями головного мозга.

Так как лечит не целитель, а посылаемые им энергии, то поток энергий из наших ладоней, сканируя энергетические каналы взаимодействия полушарий, и натыкаясь на всевозможные энергетические блоки, созданные нами в этой, или прошлых жизнях, осветляет их, тем самым освобождая энергетическое взаимодействие полушарий от паразитических искажений и воздействия. Естественно, что такие блоки часто создаются нашим же негативным мышлением по разным поводам, избежать которого в нашей современной жизни большинству людей сложно, а подчас и невозможно. Но мир устроен так, что если негативное мышление имеет место быть, то происходит образование таких энергетических блоков, затрудняющих работу мозга. Конечно, в подробностях понять данное обстоятельство не представляется возможным, но примерно это выглядит так. Поэтому двигаем свои ладони встречно через макушку так, чтобы достичь противоположного уха ориентировочно за одну минуту, и в течение следующей минуты возвращаем ладони в исходное состояние. Эту манипуляцию мы проделываем два – три раза и переходим к точечной работе.

…Данная работа весьма результативна при стрессах, включая очень тяжёлые жизненные ситуации.

Контактная работа применительно к органам слуха

Данную работу проводим с целью удаления из органов головы всевозможных тяжёлых энергетичесих сгустков.

Проведём работу с точками лица и головы, для чего просим расположиться человека так, чтобы вам и ему было удобно работать длительно. Это очень важное примечание, так как в неудобной позиции длительная работа может привести к тому, что вас может «заклинить» – длительное напряжение одних и тех же мышц может привести к спазмам у исцеляющего, которые, как вы понимаете, малоприятны. Работу начинаем с точки на перекате лба, *рисунок 36.* Приставляем к ней указательный палец любой руки, и мысленно начинаем посылать через него в голову энергию Творца, представляемую нами ярким светом любого созвучного вам цвета. Надо сказать, что принципиально цвет посылаемого света не имеет никакого значения, так как цветность не является определяющим атрибутом посылаемых энергий. Одни и те же энергии для разных людей выглядят по-разному. На данную операцию необходимо потратить около трёх минут. Далее мы переходим к работе с точкой в середине лба. Да, действительно, мы перешли к уровню расположения основания чакры «Агия», но в нашем случае мы работаем с физическим телом. На данную процедуру нам потребуется

ориентировочно около десяти минут.

Далее переходим к работе с точками верхних гайморовых пазух. На этих точках держим свои пальцы также ориентировочно десять минут. После этого переходим к работе с точками носа. Им уделяем в среднем около пяти минут. Как и верхние, нижние гайморовы пазухи требуют длительной работы, то есть, с ними работаем около десяти минут, после чего переходим к точке подбородка. Работу проводим в течение пяти минут. После работы с точкой подбородка переходим к работе с точками горловой части – точкам гланд. Работа с ними может продолжаться около трёх минут.

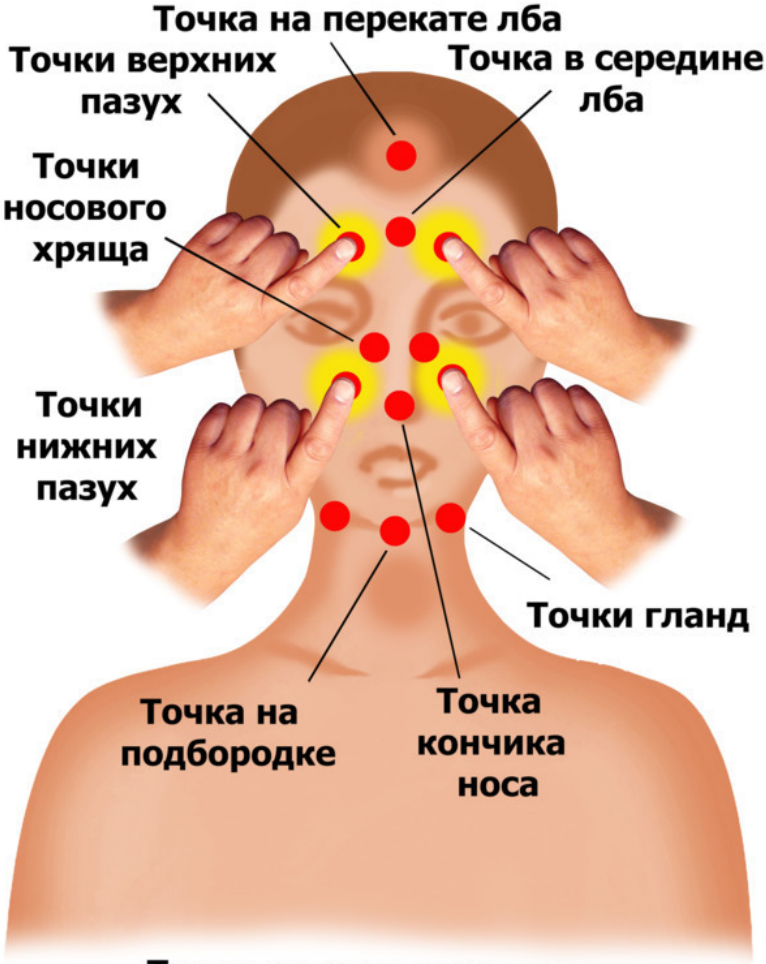

Точки головы, к которым прикладываем пальцы

Рис. 36. Контактная работа с точками головы.

Если посмотреть среднее время, которое мы будем работать с точками головы, то увидим, что основное время приходится на работу с точками верхних и нижних пазух. Дело в следующем. Несмотря на то, что энергии разумны и лучше нас знают, где находится человеческая проблема, тем не менее, если мы доносим через работу рук энергию в проблемные части тела, то это часто всегда эффективно. Отступление от этого правила состоит только в том, что если болезнь и боль порождены большим количеством возможных источников, то естественно, что контактная работа в череде необходимых для освобождения человека от боли практик часто занимает последнее место. В таких случаях приходится работать с человеком практически во всём спектре энергий его энергетического баланса: удалять привязки, работать с личной кармой, кармой Земли, целительными наработками, и прочими видами земных и глобальных космических энергий, связанных с человеком. Но это уже совершенно другое затрачиваемое на работу время. В большей степени проблема состоит в

том, что отработка энергий в широком спектре требует навыков быстрого и грамотного переключения от одной практике к другой, что требует достаточно времени на собственное обучение, включая развитие видения.

Теперь перейдём к следующей практике. Безусловно, что

в непроявленном мире энергий накопления среднего человека настолько велики, что их невозможно отработать ни за год, ни за

два. Воплощаясь на разных планетах, на Земле, мы совершали, и часто совершаем действия, далёкие от состояния Любви. Что же тогда говорить о наших накоплениях, которые всегда сопутствуют нашим действиям, если наши души могут иметь возраст в десятки и сотни миллиардов лет по земному летоисчислению. Но Закон причинно-следственных связей в части его реакции на наши тёмные накопления правилен и жёсток:

«Где бы и когда бы ни создавалась нашими душами тьма, она всегда потребует отработки. Применительно к Земле эта отработка выглядит, как болезнь или боль, психическое нездоровье и прочие проявления человеческого страдания, являющегося обратной связью на когда-то содеянное нами зло».

Безусловно, для большинства людей, применительно к этой ситуации, можно добавить слова «к сожалению», но если говорить о расширении наших психических возможностей путём управления нашей мыслью своей реальностью, это единственный путь понимания необходимости отработок древних негативных накоплений. Но Творец к этому пониманию даёт и соответствующие механизмы для их отработки. Они выглядят, как работа нашей мысли по определённым незамысловатым и доступным для большинства лю-

дей, схемам. И самое главное заключено в том, что нашей мыслью мы можем корректировать практически любые сферы нашего бытия.

Но вернёмся к последней контактной практике для этой группы болезней. Она очень проста, и мы уже встречали её в предыдущих главах, связанных с болезнями астматического плана. Она состоит из двух частей. Исполняя первую, мы прикладываем свои ладони к шее, примерно в области расположения гланд и мысленно излучаем нашими ладонями в горловую часть яркий зеленоватый свет ориентировочно около пяти минут.

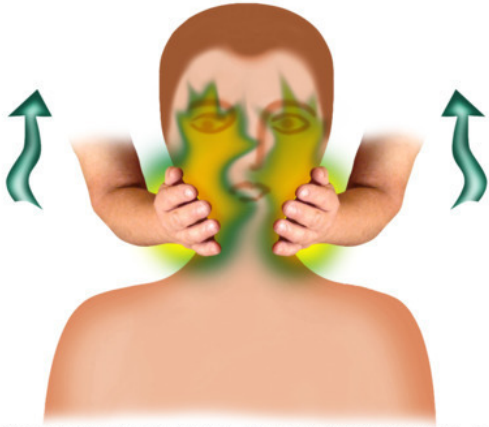

Распространение мысленного света (энергии жизни)

Наполнение объёма головы энергией жизни

Рис.37. Наполнение объёма головы энергиями жизни.

Далее прикладываем свои ладони к щекам так, чтобы охватить нижние и верхние пазухи, *рисунок 37*. Данную практику желательно продлить также около пяти минут. Её цель – насыщение органов головы энергиями Творца. Эта практика простого вкачивания энергий безо всяких мыслей. Таким образом, мы создаём поток энергии Жизни к органам головы, позволяющий работать телу более слаженно и корректно.

Энергетическая работа с органами зрения

Начиная этот раздел в сотый раз задавал себе один и тот же вопрос: насколько я прав, что предлагаю эти техники без надежды узнать, как они работают у большинства заинтересованных в этом людей. Мы все настолько разные, что подчас нет никакой возможности понять истинное положение дел с их применением. Да, конечно, если люди сталкиваются с проблемами, которые они не могут разрешить годами обычными, известными человечеству методами, они могут ухватиться за любую соломинку, показавшуюся мостом в светлое, безболезненное будущее, но это и есть тот вопрос, на который пока не удалось получить ответа. Почему предлагаемые практики при их повторении приносят самые разно-

образные результаты. Они могут быть, могут не быть, результат работы всегда можно вместить в интервал, от прекрасного до нулевого. И стоит заметить, что результативность, всё-таки, имеет отношение к имеющимся у человека чертам характера, хотя, если строго к этому подходить, то объяснить данную зависимость, пользуясь только внешней оценкой сторон нашей человеческой природы, вряд ли возможно. Вероятно, все эти размышления имеют отношение к накоплениям души, которая умеет легко прятать свою истинную природу во внешних эмоциональных проявлениях и нашей мимике.

Что же касается практик, связанных с работой и заболеваниями наших органов зрения, то здесь никого не хочется обманывать. Через применение этих практик, мне не удалось восстановить себе стопроцентное зрение, хотя надо сказать, что мир стал ярче, и значительно чётче, чем был. Во всяком случае, в данном состоянии я испытываю удовольствие, рассматривая красоты окружающего разноцветного мира. Вероятно, физические возрастные изменения пока не получается превозмочь через применение мысленных практик, не получается восстановить зрение до состояния тридцатилетнего человека. Вероятно, взятая планка слишком высока, но в любом случае поиски продолжаются. Надо сказать, что в ковидную эпоху особенное место заняли практики дистанционной коррекции зрения. Результаты – хорошие. Пусть кто хочет, относится к этой мысленной дистанционной работе,

как к шарлатанству, это проблемы этих людей. Каждый имеет право быть тем, кем он хочет быть, и думать, как хочет. Тем же, кто этому открыт, могу сказать оно – зрение серьёзно может быть восстановлено. Могут уйти боли, двоение, и многое другое. Трудно описать возможности такой работы, ибо Творец всегда может преподнести сюрпризы, но могу сказать точно, что, в первую очередь, результат зависит от вашего желания изменить своё негативное состояние. Если вы думаете, что я не испытывал в своей работе отчаяния, страха, боли, то всё это не так. Я испытывал все эмоции, которые может испытывать живущий на Земле человек. Всё это было, но упорство в познании и достижении желаемого результата помогло понять одну фундаментальную истину: мы часто хотим, чтобы за нас нашу проблему решил кто-то другой, мы, же, стараемся минимизировать свои затраты в это процессе. Мы так устроены, поэтому выделять какое-то время для такой работы не всегда считаем возможным. Ну что ж, это частый и предсказуемый выбор большинства людей в решении своих проблем, и вряд ли в этом можно нас обвинять. Но, с другой стороны, большинство наших болезней и болей рождено в результате нашей человеческой деятельности, и не обязательно в этой жизни, и, в общем, Творец тут всего лишь только свидетель. Другими словами, человеческие проблемы должен решать сам человек. Ну конечно, не без помощи Творца. Между прочим, наработки современной медицины – это тоже его проявления, и поэтому для

большинства людей выздоровление есть компромисс между применением человеческих достижений и собственной работой. Это нормально. Как всегда будем рассматривать всю работу по принципу от общего к частному.

На самом деле при работе с любыми органами тела, включая и органы зрения, нет необходимости детально разделять те или иные заболевания, так как энергетическая работа, равно как и работа руками, может иметь общие подходы, лишь несколько углубляясь в существующую у конкретного человека проблему. Именно в силу этих обстоятельств мы разделим работу с органами зрения на два этапа. Первый этап – это перечень техник, посредством которых мы можем отработать общие, воздействующие на органы зрения, наработки человека, и которые могут потенциально являться причиной тех или иных проблем зрения. Этот этап необходим при работе практически с любыми заболеваниями глаз. Техники второго этапа будут ориентированы уже на работу с конкретными, наиболее часто встречающимися на данный момент, заболеваниями.

Естественно, что в книге будет описана работа не со всеми проблемами органов зрения, однако можно сказать, что предлагаемый комплекс практик в состоянии помочь во многих случаях, включая не отражённые в данной книге. Надо понимать, что энергии Творца, в отличие от автора, понимают в организме значительно больше, да и помощь Светлой силы может иметь самые разнообразные положительные

последствия, о которых автор вряд ли даже может догадываться. Другими словами, если вы не найдёте в книге той проблемы, с которой хотели бы поработать, то можете выбрать наиболее близкий вариант. Итак, переходим к описанию общих, необходимых для улучшения состояния зрения, практик.

Общие практики при работе с органами зрения

Для выполнения общей работы составим ориентировочный план работы. Вполне возможно, он может быть длинным, но, в любом случае, его стоит создать, чтобы была понятна логика нашей работы со зрением. Суть в том, что мы будем постепенно снимать с человека те негативные накопления и факторы, которые могут реально нести человеку проблемы. Учитывая, что мы часто ничего не знаем о своём прошлом, постараемся охватить своей работой наиболее значимые факторы воздействия на органы зрения. Разумеется, как вы понимаете, значимость оценивается автором ориентировочно, можно сказать интуитивно. Таким образом, имея в своём ассортименте конструктор из практик, постараемся охватить максимально возможные варианты негативного воздействия на наши органы зрения. Порядок работы не важен, важно то, что данный план желательно отрабатывать полностью. Пусть в сокращенной временной форме, но полностью. Так как для восстановления зрения и здоровья глаз в дальнейшем будут использованы и контактные практики, то здесь мы имеем одно маленькое уточнение: они применяются только после того, как вы провели общую часть работы, предлагаемую в первом этапе.

Надо сказать и о следующем. Проводить данную работу регулярно сложно по разным причинам. Нехватка терпения, времени, неверие в свои возможности или иные причины, порождающие в нас неуверенность в необходимости данного труда, всё это не продуктивно. Просто вне зависимости от вашей веры в эти процессы, надо, всё-таки, набраться терпения и попробовать выполнить данную работу в виде нескольких сеансов, и лишь потом делать выводы о её эффективности, или её отсутствии. В любом случае, вы потеряете только время. Но вы же знаете, что в этом мире нельзя только обретать, ничего не тратя и не отдавая взамен. Это не обязательно деньги, это могут быть чувства, переживания, а в простейшем смысле – время. Но переходим к созданию плана работы с общими аспектами заболеваний органов зрения. Предположительно, он может выглядеть следующим образом:

Работа по удалению энергий порчи и проклятий, включая родовые

Работа по удалению с органов зрения канальных и локальных энергий тёмной магии

Работа по удалению с органов зрения энергий родовой и личной кармы

Работа по удалению с органов зрения тёмных энергий Земли

Работа по удаление энергий умерших, связанных с органами зрения отрабатываемого человека

Работа по удалению привязок к органам зрения от людей настоящего воплощения

Работа по удалению привязок к органам зрения от людей из прошлых жизней

Работа по удалению привязок к органам зрения от умерших людей настоящего воплощения

Работа по удалению привязок к глазной чакре

Работа по удалению привязок к чакре Сахасраре

Работа по удалению привязок умерших к голове

Работа по удалению привязок живых людей к голове

Работа по удалению космических проклятий с отрабатываемого человека

Работа по удалению негативных космических каналов, хвостов и шлейфов с головы

Работа по удалению космических паразитических существ с головы

Контактная работа с органами зрения

Вероятно, вы будете удивлены, увидев такой большой список требуемой работы, но реально все эти энергии существуют для большинства людей. Поэтому, как вы понимаете, работа с глазами может занимать не один день или месяц. Кроме того, глаза любого живого существа – это всегда очень точный и ранимый атрибут тела, который может быть подвержен воздействию многих, имеющихся на Земле, негативных факторов. Поэтому общая отработка энергий в соответствии с приводимым планом может создать условия для

нормализации зрения. Итак, переходим к отработке общих энергий, воздействующих на органы зрения.

Работа по удалению порчи и проклятий

Энергии этого вида всегда относятся к энергиям земных наработок человечества. Во все времена существовали тёмные маги, колдуны, умеющие пользоваться тёмными энергиями Земли. Бесполезно искать в прошлом человека истинные сценарии, почему те или иные энергии порчи или проклятий оказались в его энергетическом балансе. Это пустая трата времени, поэтому мы будем просто отрабатывать возможные накопления на том человеке, с которым вы будете работать. Работа состоит из двух частей. Как вы понимаете, эти энергии не появятся сами на человеке, если он, или его Род, не спровоцировали в своей жизни появление этих энергий. Сама их суть состоит в том что, появившись на человеке, они начинают своё негативное воздействие на те органы, на которые они предназначались человеком – магом, работавшим над их созданием. Поэтому мы будем работать с этими энергиями, учитывая это обстоятельство.

Начнём с отработки проклятий, полученных человеком в прошлых жизнях. Как всегда, мы подстраиваемся под обстоятельства, в которых нам необходимо работать. Конечно, оптимально, если человек находится рядом с вами, это идеальная картина мира, но часто это затруднительно, поэтому вы можете работать посредством любого мессенджера, же-

лательно через видеоконтакт. Именно для отработки общих энергий нет острой необходимости, чтобы человек непременно был рядом с вами, однако для простоты будем предполагать, что человек находится рядом – проще рисовать визуализации.

Располагаем человека, или его образ, перед собой и представляем на нём энергию проклятья, *рисунок 38*.

Поток жизненных энергий Творца
Энергия проклятья
Сброс негативных энергий на человека

Рис.38. Представляем энергии проклятья на человеке.

После этой визуализации мысленно произносим:

«Я своим намерением снимаю с (произносим имя человека, с кем работаем), родовые проклятья, проклятья его личных наработок. Люди, обиженные его Родом и им, простите его. Я вас осветляю и отпускаю вместе с Ангелами. Творец, прими их к себе в свет».

После этого мысленно раскаляем представленное проклятье и поддерживаем его светимость около одной минуты. После проведённого осветления представляем на человеке очередное проклятье и повторяем данную процедуру с ним. За один сеанс желательно проделать не менее пяти процедур, после чего перейти к работе с порчами.

Дело в том, что на любом человеке можно найти далеко не оно проклятье, поэтому мы снимаем их с человека каждый раз, как только нам удаётся с ним поработать. Если вы заметили, то одним обрядом мы снимаем, как наработанные проклятья Родом, так и проклятья из личных наработок. Это маленькая уловка, когда в одной визуализации мы работаем сразу с двумя видами проклятий. Тем не менее, это работает.

На *рисунке 38* изображено проклятье в виде шляпы, однако форм проклятий может быть много, включая простые бесформенные сгустки энергий над головой. Поэтому, если вы представили на человеке какую-то другую форму про-

клятья, то это правомерно, и оно вашей работой тоже будет снято. Что касается воздействия на человека, проклятья могут быть и пассивными, и активными, с разной степенью негативного воздействия. Органы глаз – это очень точные органы, и воздействие на них проклятий может быть значительным. В целом родовые проклятья и проклятья личных наработок в своём уровне воздействия примерно схожи. Что касается работы с ними, то, всё-таки, лучше отрабатывать эти разновидности проклятий поочерёдно, применяя данную визуализацию, но проговаривая слова, ориентированные на работу с соответствующим, родовым или личным проклятьем. Фактически при этом ваша работа удлиняется вдвое, но качество работы, а вместе с ним и результативность будут выше.

По мере того, как вы будете снимать с человека проклятья, поток Творца будет увеличиваться. Это крайне желательный фактор, хотя и не основной. Здесь поток работает, как стабилизатор состояния человека. То есть, если вы добились устойчивого потока на человека, то процессы ухудшения зрения могут замедлиться. На *рисунке 39*. мы видим визуализацию непосредственной работы по осветлению проклятий.

Поток жизненных энергий Творца
Осветление проклятья
Свечение целителя
Мысленнно опускаем свечение проклятья вниз по негативному потоку

Рис.39. Удаление проклятий с человека.

После отработки энергий проклятий переходим к работе с порчами. Их отрабатываем аналогичным проклятьям образом с той лишь разницей, что время осветления порчи будем увеличивать.

Порча – часто это продукт профессионального, если так можно выразиться, мага. В этом смысле порча – это по своему воздействию более гадкая субстанция. Кроме того, вне зависимости от того, как она сделана, часто можно найти к ней канал того мага, который её создал. Наличие канала не зависит от того, жив ли, что маловероятно, тот маг, или нет. Но в любом случае мы будем отрабатывать не только саму энергию порчи, но и магический канал к ней, если мы не хотим сталкиваться с его постоянным восстановлением.

Порча, как и проклятье, может располагаться на любом уровне относительно тела человека. Но в данном случае мы работаем с органами зрения, поэтому рассмотрим работу с этой энергией, расположенной на глазах, *рисунок 40*. Фактически для отработки этой энергии мы представляем визуализацию этого рисунка.

Энергия порчи
Канал тёмного мага
из прошлого
Тёмный маг

Рис.40. Энергия порчи на органах зрения человека.

Чтобы снять с человека порчу, необходимо сначала отцепить от него канал мага. Так как часто этот канал приходит из далёкого прошлого, то произносим:

«Я работаю в прошлых жизнях (имя отрабатываемого человека)».

Далее мы отпускаем мага. Чтобы это реально произошло, мы мысленно произносим:

«Тёмный маг, наложивший на этого человека порчу, я прощаю тебя от его имени. Я возвращаю тебе твои энергии, переданные этому человеку в чистом и светлом виде».

После этого нам необходимо отпустить мага и осветлить тот канал, который он создал, и по которому подпитывалась энергия порчи. Чтобы это случилось, мы обращаемся к Творцу:

«Творец, прости его, прими его душу в Свет, дай ему мудрости».

На самом деле это очень важное обращение. Таким образом, мы постепенно разбираем всю эту конструкцию. После этого обращения к Творцу душа мага уйдёт, создав предпосылки к свободной трансформации созданного и оставленного им тёмного канала. Смерть важна только для живых существ, как завершение жизненного этапа существования в пространстве. В энергетике эта грань часто может отсутствовать.

Мысленно засвечиваем энергию порчи
Осветляем канал к магу
Уход души мага

Рис.41. Работа с энергиями порчи.

Другими словами, для истории взаимоотношений душ смерть физического тела стоит несколько в стороне, и паутина взаимодействия любой души, побывавшей на Земле, видна с момента её первого прихода на Землю в человека. Именно поэтому мы проводим такие замысловатые обряды, чтобы рассеять и достоверно осветлить созданную магом тьму, мешающую оздоровлению живого человека.

После проведения отпускания мага начинаем мысленно засвечивать энергию порчи с пока ещё оставшимся каналом мага.

Таким образом, мы засвечиваем всю энергию порчи вместе с её негативным каналом, *рисуннок 41*. Данную работу по мысленному свечению этой энергии проводим около трёх минут. Так как энергий порчи на человеке может быть много, повторяем данный обряд три – пять раз. Надо понимать, что при таких временных затратах единовременно не получится провести весь планируемый комплекс мероприятий, поэтому всю предлагаемую работу можно повторять в следующих сеансах, и вы не ошибётесь.

Сложно сказать, какие у человека могут быть накопления, поэтому количество отрабатываемых энергий можете определять интуитивно. Вполне возможно, можно отрабатывать эти энергии совокупно около двадцати раз.

Что касается дистанционной работы, то можете работать

на образе человека, предварительно мысленно расположив его перед собой, об это мы говорили много раз. Если же вы хотите работать через видеосвязь, то можете предлагать человеку проводить эти обряды, со своей стороны ведя его от практики к практике. Стоит уточнить один момент. Порча тоже бывает родовой, поэтому в своей работе вы можете разделить работу с личными накоплениями человека и работу с родовой порчей.

На самом деле это просто. Для того чтобы работать с личными накоплениями, перед работой вы мысленно произносите:

«Я работаю с личными энергиями (имя человека)»

или

«Я работаю с родовыми энергиями порчи (имя человека)»

В любом случае переключение от работы к работе производится именно таким образом. Участвующие в этом процессе Ангелы и существа это прекрасно понимают.

Работу с проклятьями и порчей оптимально проводить мысленно, нежели руками, но вы можете попробовать любым способом, и оставить для себя тот, который вам больше понравится. Напомним, по образу и подобию приводимой ранее работы руками с аналогичными энергиями, вы мысленно создаёте на человеке ту или иную форму энергии, прикладываете к её мысленной поверхности ладони и начинаете посылать в эту форму яркий мысленный свет. Вероятно, при работе руками на эту процедуру уйдёт около трёх минут,

но всё определяется интуитивно вами.

Конец ознакомительного фрагмента.

Текст предоставлен ООО «Литрес».

Прочитайте эту книгу целиком, купив полную легальную версию на Литрес.

Безопасно оплатить книгу можно банковской картой Visa, MasterCard, Maestro, со счета мобильного телефона, с платежного терминала, в салоне МТС или Связной, через PayPal, WebMoney, Яндекс.Деньги, QIWI Кошелек, бонусными картами или другим удобным Вам способом.