

Славянские обереги

СХЕМЫ ВЫШИВКИ



Евдокия Ладинец

Славянские обереги

Евдокия Ладинец

**Славянские обереги.
Схемы вышивки**

«Автор»

2024

Ладинец Е.

Славянские обереги. Схемы вышивки / Е. Ладинец — «Автор»,
2024 — (Славянские обереги)

Книга Евдокии Ладинец "Славянские обереги. Схемы вышивки" содержит 20 схем вышивки крестиком славянских оберегов и ценные рекомендации по их созданию. Это практическое дополнение к серии книг "Славянские обереги". Выбирайте схему вышивки, которая вам нравится, и создавайте вышитый оберег для себя или своей семьи.

© Ладинец Е., 2024

© Автор, 2024

Содержание

Славянские обереги-вышивки, как мощные символы защиты	5
Схемы вышивки на лад в доме	6
1. Оберег Свадебник	6
2. Оберег богатство дома.	8
3. Оберег на достаток в доме и плодородие	9
Схемы вышивки Древо Жизни. Древо Рода	10
1. Оберег Древо Рода	10
2. Оберег Древо Рода	11
Конец ознакомительного фрагмента.	12

Евдокия Ладинец

Славянские обереги. Схемы вышивки

Славянские обереги-вышивки, как мощные символы защиты

Древние славяне старались оградить себя и своих близких от зла, проблем, наговоров, болезней и душевной тревоги при помощи оберегов.

Очень подробно о силе и символах славянских оберегов читайте в моей книге «Славянские обереги. Как создавать и применять». А здесь я дам схемы вышивки оберегов, которые вы можете применить для улучшения и защиты в своей жизни.

Схемы вышивки крестом, представленные в этой книге, вышиваются в две (четыре, шесть) нитки, то есть берется всегда четное число сложений нити.

Вышивайте на хлопке или льне – это энергетически сильные материалы, способные забрать весь негатив и послужить защитой тому, кто будет носить одежду с вышивкой-оберегом.

Нитки для вышивки выбирайте хлопковые, шерстяные или шелковые. Большинство славянских оберегов вышивается красной нитью. Я приведу несколько примеров схем, где будут использованы и другие цвета. Значение цвета – это символ, намерение. Смысл цвета вы можете подробно изучить в моей книге «Магия свечей по-славянски».

Вышивать обереги можно на рубашках, полотенцах, скатертях и т.п. Для того чтобы оберег служил надежной защитой, его необходимо правильно подобрать. Обереги славян издавна предназначались для создания своеобразного защитного экрана человека, дома, семьи от всевозможных неприятностей.

Начинать вышивку оберега нужно всегда на растущей Луне. Подробно о том какой день благоприятен для начала этого приятного дела читайте в моей книге «Лунный календарь славянской ведуньи».


Схемы вышивки на лад в доме

1.Оберег Свадебник

Оберег Свадебник, дарится молодоженам или вышивается невестой.


Это оберег семьи.

Важно использовать в вышивке красный и синий цвета – это символы мужской и женской энергии.




2. Оберег богатство дома.

Вышивается красными нитками. Оберег семьи и самого жилища.



3. Оберег на достаток в доме и плодородие

Оберег на плодородие и достаток в доме. Вышивается красными нитками.



Схемы вышивки Древо Жизни. Древо Рода

1. Оберег Древо Рода

Оберег на защиту Рода и поддержку от предшествующих поколений.
Вышивается зелеными и коричневыми нитками.



2.Оберег Древо Рода

Оберег на защиту Рода и поддержку от предшествующих поколений.

Конец ознакомительного фрагмента.

Текст предоставлен ООО «Литрес».

Прочитайте эту книгу целиком, [купив полную легальную версию](#) на Литрес.

Безопасно оплатить книгу можно банковской картой Visa, MasterCard, Maestro, со счета мобильного телефона, с платежного терминала, в салоне МТС или Связной, через PayPal, WebMoney, Яндекс.Деньги, QIWI Кошелек, бонусными картами или другим удобным Вам способом.