

ЛИЛИЯ МОСКВИНА



СКОРАЯ ПОМОЩЬ

или мозаика
из оздоровительных практик

Лилия Москвина

**Скорая помощь, или Мозаика
из оздоровительных практик**

«Издательские решения»

Москвина Л.

Скорая помощь, или Мозаика из оздоровительных практик /
Л. Москвина — «Издательские решения»,

ISBN 978-5-44-835883-8

Я не писатель и не имею к этому склонности... Литературные лавры никогда не привлекали меня. Но если бы не чрезвычайные обстоятельства моей жизни, а также сложившееся в обществе непонимание основ здоровья, вынудили меня взяться за несвойственный мне труд. Темы, раскрытые мною, требуют доработки. Но народ русский настолько талантлив, что иногда достаточно указать верное направление для достижения результата. Надеюсь, что мой опыт как раз и послужит отправной точкой на Вашем личном Пути к здоровью.

ISBN 978-5-44-835883-8

© Москвина Л.
© Издательские решения

Содержание

От автора	6
Часть 1. Новые эффективные методы исцеления человека с помощью вибрационных рядов	7
Конец ознакомительного фрагмента.	14

Скорая помощь, или Мозаика из оздоровительных практик

Лилия Москвина

В жизни по-разному можно жить.

В горе можно. И в радости.

Вовремя есть. Вовремя пить.

Вовремя делать гадости.

А можно и так: на рассвете встать

И, помышляя о чуде,

Рукой обнаженной солнце достать И подарить его людям.

С. Островой

Мы находимся здесь, чтобы внести свой вклад в этот мир. А иначе, зачем мы здесь?

Стив Джобс

Золотое правило:

«И так во всем: как хотите, чтобы с вами поступали люди, так поступайте вы с ними»

Евангелие от Матфея 7:12.

В основе тибетских учений о долголетии стоит деликатное отношение к здоровью. Если люди хотят долго и счастливо жить, они не должны завидовать и мстить, злиться и ненавидеть. Подобные чувства отравляют наше сознание и тело из середины, возвращая и развивая разнообразные заболевания.

Секрет долголетия тибетских монахов

Чтобы наслаждаться бесконечным здоровьем, надо работать над собой.

Поль Брэгг

© Лилия Москвина, 2016

© Евгений Боровков, дизайн обложки, 2016

ISBN 978-5-4483-5883-8

Создано в интеллектуальной издательской системе Ridero

От автора

Я не писатель и не имею к этому склонности... Литературные лавры лучших представителей этой профессии никогда не привлекали меня. Но если бы не чрезвычайные обстоятельства собственной жизни, а также сложившееся в обществе непонимание основ здоровья, вынудили меня взяться за несвойственный мне труд. Темы, раскрытые мною, требуют доработки. Но народ русский настолько талантлив, что иногда достаточно лишь указать верное направление для достижения результата. Надеюсь, что мой опыт как раз и послужит отправной точкой на Вашем личном Пути к здоровью.

Часть 1. Новые эффективные методы исцеления человека с помощью вибрационных рядов

Концепция о паразитарной природе заболеваний. Что такое вибрационный ряд? Диагностика на аппарате «Имедис». Построение вибрационного ряда на вирус герпеса, вирус ринопневмонии, риновирус, аденовирус. Перечень наиболее часто встречающихся бактерий. Вибрационный ряд, ликвидирующий бактерии. Характеристика наиболее часто встречающихся гельминтов. Вибрационный ряд, ликвидирующий гельминтов. Вибрационный ряд, восстанавливающий структуры ткани.

Много книг уже написано об оздоровлении. И у каждого свой путь к здоровью. Как правило, люди, стоявшие у истоков различных практик, были фанатами своих идей. И именно благодаря их упорству были достигнуты выдающиеся результаты при использовании всего лишь одного из подходов. Знания, опыт, вера в себя, а также нестигаемая сила воли – вот тот набор качеств, обеспечивающий ключ к успеху! Но не все мы готовы похвастаться вышеперечисленным... Обычному человеку естественнее, приемлемее и, пожалуй, рациональнее взять из каждого метода достаточный для него набор элементов и закрепить его в своей повседневной жизни. Желательно, чтобы и список был покороче да и методы проще в изложении... Эта идея с подвигла меня на написание данной книги, задачей которой является не популяризация какой-либо оздоровительной методики, а обобщение опыта других, очень уважаемых лично мною людей, окрашенное примерами из личной практики.

Итак, ближе к существу вопроса....

В литературе по нетрадиционной медицине одним из самых удачных освещений вопросов оздоровления, на мой взгляд, являются методики Малахова Г. П., Свищевой Т. Я., Семеновой Н.А, Елисеевой О. И., Куренкова С.П, Пучко Л.Г. Концепция о паразитарной природе большинства заболеваний, по моему мнению, является самой правильной. А синтез вышеперечисленных методик позволяет по-новому осмыслить проблемы в организме человека.

И эти выводы не являются для меня только теоретическими. То, к чему я пришла, имеет очень долгий путь, длиною более 20 лет. Но хотелось бы написать сразу главное, чтобы каждый мог практически применить мои наработки в собственной жизни, понять и прочувствовать как это работает. Когда виден результат, к человеку приходит осознание, что все не просто так в жизни, что **ВСЕ ПРОСТО НЕ ТАК**.

Все мы испытывали боль. И, когда боль проходила, наступало ни с чем несравнимое чувство облегчения. Одновременно рождалось чувство сострадания к боли чужой...

И я не исключение. Я все это испытала. Но мне удалось, используя книги Л. Г. Пучко, составить вибрационные ряды, которые работают на любом расстоянии. При этом результат наступает практически мгновенно. Вибрационные ряды очень просты в использовании и не требуют глубокого изучения трудов Пучко Л. Г. Вибрационные ряды... Так что же это такое? Это символы, соединенные в определенной последовательности, образующие вибрационный ряд. Само слово «вибрационный» содержит в себе всю суть: обладая определенными вибрациями, ряд несет в себе энергию, которая воздействуя на объект, превращает заданную последовательность символов в излучатель. Но это всего лишь одна из составляющих.

Цель, которую ставит наше сознание, отражается в принципиальной установке. Подробное описание процесса можно найти в книгах Пучко Л. Г. И, наконец, главное: вибрационные ряды предназначены для восстановления здоровья и гармонии. Применение их для других целей – разрушительных, негативных, оказывающих дурное влияние на здоровье людей,

принципиально невозможно, т.к. все мысленные построения, содержащиеся в принципиальной установке вибрационного ряда, опасные и неприемлемые для ноосферы, отсекаются.

Это происходит потому, что в соответствии с основным, объективно существующим Законом, Положительная энергия в Космосе должна преобладать над отрицательной. И если вибрационный ряд составлен неправильно, ухудшения здоровья не произойдет, он просто не сработает. Работать с вибрационными рядами необходимо в нормальном расположении духа, чтобы не было ненависти, злобы на весь мир и окружающих людей, так как в противном случае эти чистые энергии не будут даны.

Надо помнить, что своими негативными эмоциями мы разрушаем себя и чем сильнее личность, тем сильнее удар и его последствия, а так как подобное притягивается подобным, то окружение человека становится идентичным ему. Не зря говорят, скажи кто твой друг и я скажу кто ты...

А вот теперь немного о том, как это работает. Вибрационный ряд помещается на принципиальную установку, можно рядом, с левой или правой стороны. И теперь необходимо внести информацию об объекте воздействия, т.е. конкретном человеке, помощь которому мы хотим оказать. Носителем информации может выступать срезанная прядь волос, причем в очень небольшом количестве, а также фотография. Носитель информации необходимо поместить на вибрационный ряд. По истечению времени работы, вибрационный ряд разрывается и выбрасывается в канализацию. Время работы ориентировочно от нескольких секунд до 30 минут. При этом принципиальную установку уничтожать не нужно. Ее можно использовать в дальнейшем, просто положить на нее новый вибрационный ряд с информацией.

Ну а теперь немного теории... Как пишет Пучко, в природе все излучает и вибрирует: растения, животные, микробы, весь живой и неживой мир.

«Космические вибрационные потоки планет, зодиакальных созвездий, излучения любых геометрических фигур, букв, чисел, цветовых гамм можно представить в виде спектра и, используя подсознание, выбрать те виды спектров, которые необходимы человеку для ликвидации дисгармоничных структур, образовавшихся в телах человека и вызывающих у него болезненное состояние»

В книгах Пучко Л. Г. подробным образом описана методика составления вибрационного ряда. Не скрою, методика не проста, требует усидчивости и концентрации. Именно поэтому я хочу поделиться своими наработками. Ряды эти были составлены мною, протестированы и проверены в деле. А в качестве «подопытных кроликов» выступили я и мои близкие. И все это делалось не для забавы, да и не ради научного эксперимента, а по большой необходимости, где боль выступила двигателем прогресса.

Для того, чтобы пользоваться нашими наработками, и с их помощью убирать патогенных возбудителей (вирусов, бактерий, грибков, гельминтов, простейших), надо сделать диагностику, то есть выявить всех этих вышеперечисленных паразитов. А они у вас есть, даже не сомневайтесь! Самая лучшая диагностика на настоящий момент – это диагностика на аппарате «ИМЕДИС» (интеллектуальные медицинские системы Ю. Готовского). Метод, заложенный в основу принципа действия аппарата «ИМЕДИС», позволяет провести обследование буквально всех органов, всех систем организма пациента, и самое главное – выявить каким именно возбудителем вызвано поражение конкретного органа. Метод основан на изучении свойств биорезонансных частот. А ценность аппарата заключается в том, что в памяти прибора собраны частоты микроорганизмов со всего мира.

На практике диагностика на аппарате «ИМЕДИС» выглядит следующим образом: врач через электроды, приставленные к акупунктурным точкам пациента, запускает заложенные в памяти прибора частоты и тестирует больного по методу резонанса. Из школьного курса физики мы знаем, что резонанс, то есть отзвук, это явление сильного возрастания амплитуды колебаний. В результате резонирования (или отсутствия такового) врач исключает либо

подтверждает наличие конкретного возбудителя заболевания в диагностируемом органе. Преимущества метода очевидны: высокая точность, скорость, не имеющая аналогов (2 часа диагностики заменяют целый консилиум врачей), а главное – мы имеем не просто «красивый диагноз», а четкий список патогенных возбудителей, чье пребывание в вашем организме довело вас до того, что вы сейчас читаете вот эту книгу, а, следовательно, ищите альтернативные пути....

Итак, зная наименование паразита, мы можем вписать его в принципиальную установку. Таким образом, нам не требуется определять диапазон излучений длины волны патогенного агента, поскольку само название возбудителя информационно. И тут на ум приходит библейское «в начале было слово». А слово состоит из букв. И буквы несут в себе информацию. Вписав название патогенного агента, мы задаем спектр излучений, который передает в информационное поле Вселенной характерную для этого паразита длину волны. А значит, вибрационный ряд работает!


Еще русский физиолог Павлов сделал выдающееся открытие, что наш язык способен как бы отрываться от действительности, что слова, уходя в ментальное пространство реальности, живут там собственной жизнью. На основании этого, информационное поле Вселенной можно представить в виде огромного Компьютера, из которого выгружаются любые данные. Вибрационные ряды – это еще одно из подтверждений этой теории.

Звучит не очень правдоподобно... Хорошо бы проверить на практике....

Герпес. Ну кто его не знает? Практически каждому знакомы эти высыпания на губах. В народе они получили название «простуда». В медицине это звучит как «вирус герпеса».

В принципиальную установку мы вписываем наиболее распространенные разновидности этого вируса: вирус простого герпеса, вирус Эпштейн-Барра, герпес Зостера. Эти вирусы часто тестируются одновременно, поэтому лучше перечислить их всех.


Сам вибрационный ряд на герпес состоит из следующих символов:



Фигура, в которую заключаются символы

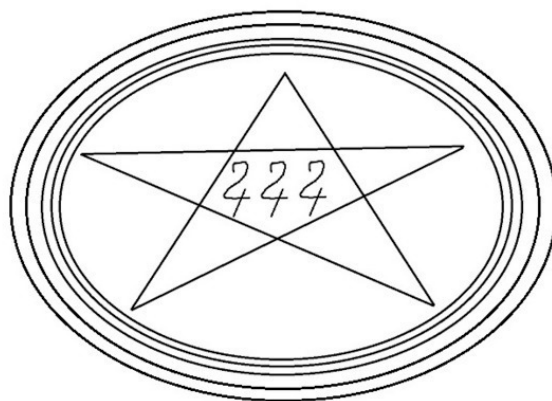


Знак планеты Юпитер



Защитные окружности

В законченном виде вибрационный ряд на герпес будет выглядеть следующим образом:



Удобнее всего нарисовать вибрационные ряды на компьютере. На листе размещаются сразу несколько строк с вибрационным рядом, напечатанный лист разрезается на несколько частей. Таким образом мы получаем несколько вибрационных рядов, сэкономив бумагу и время. Также удобно на одну принципиальную установку подкладывать несколько вибрационных рядом с интервалом 1—2 минуты. Обязательно наложить фантом (фото, волосы).

Принципиальную установку можно использовать неоднократно, меняя только название патогенного возбудителя.

Прошу Высший Разум с чувством глубокого покаяния и просьбой о прощении всех моих грехов, ошибок, заблуждений, сделанных мною во всех воплощениях, включая настоящее, помочь мне составить вибрационный ряд, работающий по принципу «не навреди мне, и окружающим живым организмам, с ненарушением космических законов, с нераспространением патогенных агентов по кластерным связям во внутренней поврежденной среде организма с плавной динамикой переходных процессов, с отслеживанием динамики трансформирования во все другие волновые характеристики от начальной точки отсчета, с излучением христианской молитвы «Спаси, Господи, люди твоя и благослови достояние Твое победы православным христианам на сопротивление даруя и Твое защищая крестом Твоим жительство» (повторить 9 раз) и с излучениями Магнитного поля и разрушающей температуры и излучений стихий Земли, Воды, Огня и первоэлемента Огня.

Вакуумно аннигилирующий всё множество резонансов патогенных возбудителей, состоящих из **простого герпеса, герпеса Зостер и герпеса Эпштейн-Барра**, работающих на волнах:

0,0000001 см., 0,0000002 см., 0,0000003 см., 0,0000004 см., 0,0000005 см., 0,0000006 см., 0,0000007 см., 0,0000008 см., 0,0000009 см., 0,000001 см., 0,000002 см., 0,000003 см.,

0,000004 см., 0,000005 см., 0,000006 см., 0,000007 см., 0,000008 см., 0,000009 см., 0,00001 см., 0,00001 см., 0,00002 см., 0,00003 см., 0,00004 см., 0,00005 см., 0,00006 см., 0,00007 см., 0,00008 см., 0,00009 см., 0,0001 см., 0,0001 см., 0,0002 см., 0,0003 см., 0,0004 см., 0,0005 см., 0,0006 см., 0,0007 см., 0,0008 см., 0,0009 см., 0,001 см., 0,002 см., 0,003 см., 0,004 см., 0,005 см., 0,006 см., 0,007 см., 0,008 см., 0,009 см., 0,01 см., 0,01 см., 0,02 см., 0,03 см., 0,04 см., 0,05 см., 0,06 см., 0,07 см., 0,08 см., 0,09 см., 0,1 см., 0,2 см., 0,3 см., 0,4 см., 0,5 см., 0,6 см., 0,7 см., 0,8 см., 0,9 см., 1 см., 1 м., 1,5 м., 2 м., 2,5 м., 3 м., 3,5 м., 4 м., 4,5 м., 5 м., 5,5 м., 6 м., 6,5 м., 7 м., 7,5 м., 8 м., 8,5 м., 9 м., 9,5 м., 10 м., 20 м., 30 м., 40 м., 50 м., 60 м., 70 м., 80 м., 90 м., 100 м., 1 см., 5 см., 10 см., 13 см., 17 см., 19 см., 20 см., 21 см., 25 см., 30 см., 40 см., 45 см., 50 см., 51 см., 52 см., 55 см., 60 см., 62 см., 65 см., 68 см., 70 см., 72 см., 75 см., 78 см., 80 см., 85 см., 90 см., 95 см., 100 см., 10 м., 15 м., 20 м., 25 м., 30 м., 35 м., 40 м., 45 м., 50 м., 55 м., 60 м., 65 м., 70 м., 75 м., 80 м., 85 м., 90 м., 95 м., 100 м., 100 м., 200 м., 300 м., 400 м., 500 м., 600 м., 700 м., 800 м., 900 м., 950 м., 1000 м., 1500 м., 2000 м., 2500 м., 3000 м., 3500 м., 4000 м., 4500 м., 5000 м., 5500 м., 6000 м., 6500 м., 7000 м., 7500 м., 8000 м., 8500 м., 9000 м., 9500 м., 10 км., 10 км., 15 км., 20 км., 25 км., 30 км., 35 км., 40 км., 45 км., 50 км., 55 км., 60 км., 65 км., 70 км., 75 км., 80 км., 85 км., 90 км., 95 км., 100 км., 150 км., 200 км., 250 км., 300 км., 350 км., 400 км., 450 км., 500 км., 550 км., 600 км., 650 км., 700 км., 750 км., 800 км., 850 км., 900 км., 950 км., 1 тыс. км., 2 тыс. км., 3 тыс. км., 4 тыс. км., 5 тыс. км., 6 тыс. км., 7 тыс. км., 8 тыс. км., 9 тыс. км., 10 тыс. км., 10 тыс. км., 15 тыс. км., 20 км., 25 тыс. км., 30 тыс. км., 35 тыс. км., 40 тыс. км., 45 тыс. км., 50 тыс. км., 55 тыс. км., 60 тыс. км., 65 тыс. км., 70 тыс. км., 75 тыс. км., 80 тыс. км., 85 тыс. км., 90 тыс. км., 95 тыс. км., 100 тыс. км., 150 тыс. км., 200 тыс. км., 250 тыс. км., 300 тыс. км., 350 тыс. км., 400 тыс. км., 450 тыс. км., 500 тыс. км., 550 тыс. км., 600 тыс. км., 650 тыс. км., 700 тыс. км., 750 тыс. км., 800 тыс. км., 850 тыс. км., 900 тыс. км., 950 тыс. км., 1 млн. км., 1 млн. км., 1,5 млн. км., 2 млн. км., 2,5 млн. км., 3 млн. км., 3,5 млн. км., 4 млн. км., 4,5 млн. км., 5 млн. км., 5,5 млн. км., 6 млн. км., 6,5 млн. км., 7 млн. км., 7,5 млн. км., 8 млн. км., 8,5 млн. км., 9 млн. км., 9,5 млн. км., 10 млн. км., 10 млн. км., 15 млн. км., 20 млн. км., 25 млн. км., 30 млн. км., 35 млн. км., 40 млн. км., 45 млн. км., 50 млн. км., 55 млн. км., 60 млн. км., 65 млн. км., 70 млн. км., 75 млн. км., 80 млн. км., 85 млн. км., 90 млн. км., 95 млн. км., 100 млн. км. и вакуумно аннигилирующий все патогенные резонансно-волновые структуры, оставшиеся после ликвидации основной патологии, и выводящий все шлаки, образовавшиеся во время работы вибрационного ряда и в дальнейшем самоисцелении из организма.

Остаточные изменения направляю в отведенные Богом места Космоса.

После того, как вибрационный ряд отработает (приблизительно 10 минут), его можно «снять» с принципиальной установки и утилизировать. При использовании вибрационного ряда боль проходит практически сразу, а на утро уже подсыхают волдыри. Если наступает рецидив, то использование ряда необходимо повторить.

Действие ряда можно усилить, подписав на нем проблемный орган. В этом случае вибрационный ряд работает «прицельно». В случае с герпесом можно указать конкретное место локализации, например, «верхняя губа» и т. д.

Вибрационный ряд на герпес можно использовать без диагностики, поскольку проблема видна невооружённым взглядом, результат также заметен сразу же. Но такой способ использования ряда не подходит для бактерий и простейших. Для их ликвидации не обходимо знать их точное название.

Аденовирусная инфекция: Группа инфекционных заболеваний человека, возбудителем которых является аденовирус. Относятся к группе острых респираторных вирусных заболеваний (ОРВИ) и характеризуются поражением слизистых оболочек верхних дыхательных путей, конъюнктивы, лимфоидной ткани. На первоначальном этапе имеет место лихорадка на фоне

умеренно-выраженной интоксикации. Далее в процесс вовлекаются внутренние органы: легкие, бронхи, кишечник, почки, печень, селезенка, а также головной мозг и лимфоузлы.

Для ликвидации аденовирусной инфекции используем следующий вибрационный ряд:



Второй вопрос

Этот же ряд работает на риновирус, а также на вирус ринопневмонии. Приводим пример наиболее часто встречающихся простейших и бактерий из нашей практики:

Лямблии – поражают чаще кишечник

Амебы – кишечник, но могут мигрировать в вены нижних конечностей, вызывая отечность

Грегарины – простейшие, часто поражают суставы, сердце

Хламидии – мочеполовую систему и суставы

Токсоплазма – поражает мозг

Трихомонада – поражает весь организм

Шигелла – поражает желудочно-кишечный тракт (ЖКТ)

Иерсиния – ЖКТ

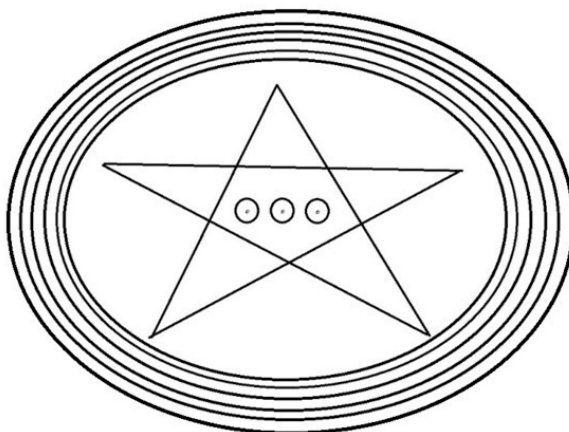
Синегнойная палочка – часто в гнойных ранах, больничная инфекция

Стрептококк, стафилококк – тотальное поражение организма

Микрококк, клостридии – дают сильные боли

Гонококк – часто встречается вместе с уреоплазмой, микоплазмой, хламидиями, гарднереллой

Для ликвидации большинства бактерий подходит один вибрационный ряд, состоящий из знака планеты Солнце (3 шт), вписанных в звезду, которая окружена шестью защитными окружностями.

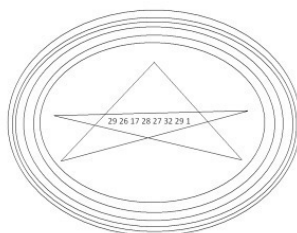


Также на бактерии можно ставить вибрационный ряд, составленный для гельминтов.

В результате практического использования вибрационных рядов, а также дальнейшей проверки результата из воздействия на аппарате «ИМЕДИС» были выявлены некоторые бактерии, неуязвимые для стандартного ряда. На них были составлены специальные вибрационные ряды: клостридии, серратия рубидаи, ротиа дентокариоза, нейссерия гонорреа, бледная трепонема (сифилис), микрококкус лютеус.

Микрококки лютеус (*Micrococcus luteus*) – вид грамположительных бактерий-кокков.

На сегодняшний день насчитывает 8 видов. Микрококки могут быть обнаружены на коже, в ротовой полости, в дыхательных путях человека и животных, иногда на конъюнктиве и половых органах. В настоящее время очень мало информации известно о данном виде. Было приложено значительное количество усилий для обнаружения этой бактерии, чье название полностью соответствует характеристике: лютеус действительно лют, боли, вызываемые им, заставляют забыть о сне. Микрококкус лютеус неуязвим для обычного ряда на бактерии, полного уничтожения не происходит, а после воздействия вибрационного ряда микрококк получает как-бы «контузию», оправившись от которой, снова тестируется на аппарате «ИМЕДИС». Мною был составлен специальный цифровой вибрационный ряд. И поскольку микрококк дает не проходящую боль, то действие ряда даже не нужно проверять на аппарате, боль уходит практически мгновенно.



Клостридии. Это достаточно обширная группа микроорганизмов, которая помимо незначительного вреда здоровью может вызывать такие серьезные заболевания как столбняк, ботулизм, газовая гангрена. Клостридии широко распространены в природе, могут обнаруживаться в почве, водоемах, микрофлоре человека.

Род клостридий объединяет штаммы анаэробов более 100 видов. Человек подвержен заражению только несколькими видами, которые приводят к энтеральным клостридиозам, а также столбняку и газовой гангрене. При заражении имеют место следующие симптомы: тошнота, рвота, боли в животе, интоксикация, часто повышается температура тела, возникает дисфункция ЖКТ.

Кишечный клостридиоз может протекать в тяжелой форме по типу некротического энтероколита или энтерита. Стул может содержать кровь и слизь, боли носят как постоянный, так и схваткообразный характер. У детей может начаться обезвоживание организма, снизиться артериальное давление. Также фиксируется увеличение печени и селезенки, резкое вздутие кишечника, сепсис (данные с сайта EUROLAB).

Конец ознакомительного фрагмента.

Текст предоставлен ООО «ЛитРес».

Прочитайте эту книгу целиком, [купив полную легальную версию](#) на ЛитРес.

Безопасно оплатить книгу можно банковской картой Visa, MasterCard, Maestro, со счета мобильного телефона, с платежного терминала, в салоне МТС или Связной, через PayPal, WebMoney, Яндекс.Деньги, QIWI Кошелек, бонусными картами или другим удобным Вам способом.