Антон ШАГАНОВ

ГОЛАВЛЬ И ЖЕРЕХ

все способы ловли



Настоящая рыбалка

Антон Шаганов
Голавль и жерех. Все способы ловли

Текст предоставлен правообладателем
http://www.litres.ru/pages/biblio_book/?art=289552
Голавль и жерех. Все способы ловли: Медиана; Санкт-Петербург; 2010

Аннотация

В новой книге известный специалист Антон Шаганов рассказывает обо всех способах (как зимних, так и летних) ловли голавля и жереха – крупных карповых рыб, весьма популярных у российских рыболовов. Способы и снасти, разрешенные или разрешенные с ограничениями современным законодательством, описаны подробно, безусловно запрещенные – кратко, в качестве исторического экскурса. Книга рассчитана на широкий круг читателей-рыболовов.

Содержание

Предисловие. Не плотвою единой… 4
Часть первая 7
Весенняя ловля ловушками, подъемниками и саками 10
Весенняя ловля донками 12
Летняя ловля сетями 17
Конец ознакомительного фрагмента. 18

Антон Шаганов
Голавль и жерех. Все способы ловли

Предисловие. Не плотвою единой…

Голавль и жерех – рыбы семейства Карповые, весьма уважаемые рыболовами. Рыбаки, в совершенстве освоившие тот или иной вид охоты на голавля или жереха, свысока посматривают на своих коллег, промышляющих плотвичек, густерок и прочих подлещиков. Основания для высокой самооценки у «голавлятников» и «жерешатников» есть, и дело не только во внушительных размерах их добычи (хотя голавль в наших водах достигает длины 80 см, а массы 5 кг; а жерех дорастает и до больших размеров и веса).

И голавль, и жерех водятся не везде, популяции их относительно малочисленные; к тому же обе рыбы весьма осторожные, грубых снастей чураются, – в общем, есть чем гордиться рыбаку, сумевшему вывести бурно сопротивляющегося жереха на тонкой леске или накрывшему пугливого голавля снайперским броском кастинговой сети.

Ареал голавля в значительной мере совпадает с ареалом жереха, но обитают эти рыбы в разных местах реки, хотя и по соседству: голавли лишь изредка заходят на быстрину, в охотничьи угодья жереха, предпочитая держаться поблизости, где течение послабее, например, возле каких-либо задерживающих поток воды преград: у мостов, у вбитых среди реки свай, завалов камней, упавших в воду больших деревьев. Омуты с круговоротным течением, соседствующие с быстринами, – тоже излюбленное местопребывание голавлей. В прибрежным протоках и заводях (там, где над водой нависают деревья) стайки голавлей особенно любят держаться в летнюю жару, совмещая приятное с полезным: прохладу от тени и пищу в виде падающих с веток насекомых. А жерех держится неподалеку, но на местах более быстрых и относительно мелких.

Отчасти пересекается и рацион двух рыб, хотя жерех, конечно же, летом гораздо больше, чем голавль, привержен к рыбной диете, но ближе к осени и голавли переходят на питание пескариками и уклейками. Лягушат и упавших в воду крупных насекомых жерехи и голавли также атакуют с одинаковым аппетитом, поэтому очень часто их ловят одними и теми же снастями и способами ловли (например, спаренными спиннингами, они же «перетяга», они же «тюкалка»).

Поэтому, как мне кажется, рассказать о ловле и голавля, и жереха стоило в одной книге – в двух отдельных получилось бы слишком много повторяющихся мест. Надеюсь, кому-ни-

будь из читателей эти страницы помогут перейти от ловли плотвы и окуньков к охоте за более благородной добычей и заслужить почетное звание «жерешатника» или «голавлятника». Удачи!

Антон Шаганов

Февраль 2010

Часть первая
Голавль

По традиции, для начала цитата из Брема:

Отличительными признаками голавля (Leuciscus cephalus) служат: кругловатое тело, сравнительно большая голова, короткие спинной и заднепроходный плавники, довольно крупная чешуя и глоточные зубы, расположенные в два рядя по 2 и по 5 в каждом; коронки их сдавлены с боков и крючкообразно загнуты назад. У голавля особенно бросается в глаза несоразмерная величина его головы; полученное им, благодаря этому обстоятельству, название является, таким образом, вполне основательным. Морда сдавлена книзу, рот, расположенный на конце рыла, растянут в ширину и сильно расщеплен кзади, тело почти круглое, спина черно-зеленая, бока золотисто-желтого или серебристо-белого цвета; брюхо белое с бледно-красным отливом; щеки и жаберные крышки розового цвета с золотистым блеском; губы красноватые; спинной и хвостовой плавники по черноватому полю покрыты красноватым налетом, заднепроходный и грудные плавники ярко-красного цвета, все чешуи на свободном конце и посередине окрашены в мутный цвет темными пигментными отложениями. Длина может достигать 60 см вес – 4 кг и более.

Голавль принадлежит к числу самых обыкновенных рыб в реках и озерах средней Европы, считая от крайнего запада до Урала и от уровня моря до высоты 1000 метров.

А. Брем «Жизнь животных», т. 4 «Рыбы и амфибии»



Рис. 1. Голавль

Обитает голавль в средних и малых реках (в речушки, более напоминающие ручьи, заходит редко и ненадолго, в полую воду, и быстро скатывается обратно). Предпочитает эта рыба реки с быстрым и средним течением, но такие, где быстрины соседствуют с тиховодными омутами и заводями. Воду голавль предпочитает умеренно холодную: медленно текущие по равнинам реки, мутноватые и теплые, он избегает. Однако же многочислен в верхнем течении тех же рек, за исключением самых верховьев, родниковых истоков, излюбленных форелью, – там для голавля все же холодновато.

Хищником голавля назвать нельзя, скорее он всеядная рыба: с одинаковым аппетитом употребляет и насекомых, и

их личинки, и ракообразных, крупных и мелких, и рыбью мелочь, и червей, и моллюсков. Однако растительную пищу недолюбливает: лишь молодые голавлики попадаются на тесто или хлебный мякиш, – в основном случайно, при ловле, ориентированной на других рыб. Хотя в рыболовной литературе можно встретить сообщения об успешной ловле голавлей на макароны, на молодой недоваренный картофель, на всевозможные ягоды, в том числе на вишню. Но мне среди голавлей заядлые вегетарианцы не попадались.

Способов ловли голавля достаточно много, и рассказывать о них, пожалуй, стоит одновременно с рассказом об образе жизни и повадках рыбы, – а они весьма разнятся в зависимости от времени года.

Весенняя ловля ловушками, подъемниками и саками

Нереста у голавля происходит достаточно рано, в сравнении с другими карповыми рыбами, – в середине либо в конце апреля, точный срок меняется в зависимости от географической широты местности и от того, затяжной или ранней была весна. Нерестится голавль на мелководных перекатах, для чего заходит в притоки и в верховья, но никогда не забирается, в отличие от язя или ельца, в самые узкие и мелководные места, – поэтому при ловле ходовыми наметками или небольшими подъемниками попадается весьма редко.

Сам нерест проходит достаточно незаметно, без тех шумовых и визуальных эффектов, какие можно видеть и слышать на нерестилищах плотвы, щуки, карпа. Просто с какого-то дня начинают попадаться голавли без икры.

Поднимающуюся и покатную рыбу ловят в это время на нешироких реках подъемниками, чаще всего с мостов. Снасть – стандартный «паук» с четырьмя «лапками», размером 2х2 метра (в тех регионах, где правила разрешают ловлю подъемниками, это максимально допустимый размер). Уловы многочисленными не бывают: голавль поднимается небольшими стайками, с большими промежутками между ними; скатывается отнерестившаяся рыба, по моим наблюдениям, поодиночке. Стайки собираются из рыб примерно

одинакового размера.

Сеть на подъемники натягивается мелкоячеистая, ориентированная не на голавля, а на корюшку, заходящую в реки примерно в то же время или несколько позже. Можно сказать, что голавля ловят в ожидании подхода густых стай корюшки, либо попутно, в качестве прилова. Более подробно о весенней ловле «пауками» рассказано в книгах «Подъемники, ловушки, кастинговые сети» и «Щука. Все способы ловли».

В Ленинградской области в то же время года распространен и лов корюшки саками (с берегов рек и каналов), но голавли попадаются в них гораздо реже, чем в подъемники, к тому же в основном мелкие, не доросшие до нереста.

Более эффективно добывают голавлей во время весеннего хода ловушками: вентерями, мережами и мордами, но все-таки уловы не могут сравниться с весенними уловами щуки, язя, плотвы или сырти.

Позже, на исходе лета, голавль иногда заходит в верши (чаще всего в поставленные неподалеку от мест его кормежки, на глубине около 1 метра среди редкого тростника) привлеченный мелкой рыбой, оказавшейся в снасти.

Весенняя ловля донками

После нереста скатившиеся на более глубокие места голавли несколько дней приходят в себя, затем приступают к усиленной кормежке. Обычно полая весенняя вода в это время начинает уже убывать, но реки еще не вошли в берега и достаточно мутны и быстры.

Ловля на поплавочную удочку неудобна в тех местах, где предпочитает держаться и кормиться после нереста голавль, поэтому главным орудием лова служат донки. Монтируют их обычно на спиннингах с инерционной катушкой, закидушки, описанные в книге «Налим. Все способы ловли», применяют гораздо реже, – голавль рыба сильная, и выводить его гораздо удобнее, используя амортизирующие свойства удилища.

Оголодав за время нереста, голавль питается круглосуточно (делая перерыв в клеве на пару часов после полуночи). Но все же большинство любителей предпочитают ловить по ночам: мелочь меньше атакует насадки и в качестве прилова может попасться налим.

Для ловли выбирают участки с ровным дном, обычно песчаным, с равномерным течением средней силы и с глубиной в 1,5–2 метра. Весьма любят голавли держаться возле мест впадения ручьев в реку, и пытаться поймать их там надо в первую очередь.

Оснастка донки стандартная: концевое грузило, вес которого зависит от силы течения, основная леска диаметром 0,4–0,5 мм, поводки, один или два, – 0,3 мм (в мутной воде, тем более ночью, голавль менее требователен к толщине лески, летом же поймать его на столь грубую оснастку не стоит и пробовать).

Некоторые авторы советуют употреблять более тонкие снасти: основную леску ставить 0,2 мм, поводки, соответственно, еще тоньше, и ловить с безынерционной катушкой. Так, дескать, более спортивно, у рыбы появляется шанс… Не знаю уж, что спортивного в том, что травмированный голавль уплывает с крючком в пасти. Да и рыболов мало напоминает спортсмена, когда пытается распутать в свете фонарика тонкую леску, куда больше, чем толстая, склонную запутываться. Безынерционная же катушка именно для этой ловли пригодна менее, чем инерционная, почему – будет объяснено чуть позже.

Крючки применяются № 10 по отечественной нумерации, иногда меньшего размера – когда клюют небольшие, на 400–500 граммов, голавлики.

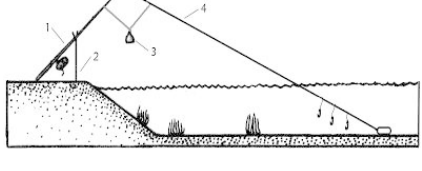

Рис. 2. Донка для весенней ловли голавля: 1 – спиннинг; 2 – подставка; 3 – сторожок-колокольчик (можно не использовать); 4 – основная леска.

Обычно рыболов закидывает 3–4 спиннинга, на разное расстояние от берега, – а затем, нащупав одной снастью место кормежки голавлей, перебрасывает туда же и остальные. Если забрасывать приходится на большое расстояние от берега, то место падения грузила ночью разглядеть трудно. Поэтому после заброса леска фиксируется: захлестывается вокруг барабана инерционной катушки двумя обратными петлями. Если голавль не клюнул, эти петли снимают, прежде чем выбрать снасть, и в следующий раз грузило и насаженные крючки полетят на иное расстояние от берега. А после поклевки (удачной или нет) фиксатор остается на месте, и исключает возможность «перелета»; надо только соизмерять силу броска, иначе в момент резкой остановки вращения барабана может оторваться оснастка.

Колокольчик в качестве сигнализатора поклевки обычно не применяется. Хватка у голавля уверенная, резкая, и сообщает о ней треск катушки, поставленной на тормоз (если используется фиксатор, описанный выше, то после его установки надо подмотать леску на несколько оборотов катушки – этот запас голавль сдернет при поклевке). Безынерционная катушка для такой ловли неудобна: если ее фрикцион

отрегулирован на слабое усилие, позволяющее определить поклевку, то перед вываживанием рыбы приходится быстро производить перерегулировку. Возиться с фрикционом после поклевки чревато потерей рыбы, поэтому, если все-таки приходится ловить с безынерционной катушкой, то сигнализатором клева надлежит ставить колокольчик или бубенчик.

Самая лучшая насадка – личинка миноги (она же пискава, пескоройка, у нас на северо-западе многие ошибочно называют ее вьюном). Добывают личинок в прибрежном песчано-илистом грунте, зачерпывая его совковой лопатой. Лучший размер пискавы для наживки – 10–12 см, самых мелких можно сажать на крючок по 2–3 штуки. Насаживают личинок обязательно за губы, иначе они непременно закопаются в донный грунт. Если пескоройки чересчур крупные, количество «холостых» хваток голавля увеличивается, в таких случаях необходимо применять снасточку из двух крючков: один цепляют за губы, второй за середину спины.

Там, где минога не водится, ее заменяет червь-выползок. Ловить на него не столь удобно: личинка миноги очень живуча и очень крепко держится на крючке, позволяя перезакидывать донку много раз, не меняя насадки. А выползок редко выдерживает больше 3–4 безрезультатных забросов. Да и при поклевке у голавля нет шансов уплыть с половинкой пескоройки в пасти, как порой случается при ловле на червя.

Лучший клев начинается вскоре после заката, и продол-

жается 2–3 часа. Когда он ослабевает, можно подремать в палатке или у костра – чутко, вполглаза, чтобы не пропустить поклевку: если голавль клюет в середине ночи, то это обычно крупный экземпляр. Перед рассветом клев вновь активизируется.

По мере того, как вода очищается от мути и уровень ее спадает, ночная ловля на донки становится все менее уловистой и постепенно прекращается. Но в некоторых местах и в середине июня еще успешно ловят голавлей этим способом. Течение к тому времени обычно ослабевает настолько, что можно использовать резиновые амортизаторы, и спиннинговое удилище служит уже не для заброса, а лишь для вываживания рыбы. Можно обойтись и без него – голавль летом попадается на донки некрупный.

На небольших, узких реках такая весенняя ловля – основательная, с разбитым на всю ночь биваком – успеха не принесет, бродящие по речкам стайки голавлей надо искать. Делают это с ходовой донкой – донная оснастка со скользящим грузилом-оливкой ставится на длинное, 4–6 метров, удилище для поплавочной ловли. Сторожок не применяется, снасть постоянно находится в руках и поклевка определяется осязанием. Ловля производится днем, и в данном случае применение тонких лесок и безынерционной катушки гораздо более оправданно.

Летняя ловля сетями

После того, как заканчивается весенняя ловля донками, стайки голавлей постепенно разбредаются по реке и становятся на свои летние кормовые участки. В этот переходный период, длящийся около десяти дней (обычно в середине или второй половине июня) голавль неплохо идет в ставные сети.

Конец ознакомительного фрагмента.

Текст предоставлен ООО «ЛитРес».

Прочитайте эту книгу целиком, купив полную легальную версию на ЛитРес.

Безопасно оплатить книгу можно банковской картой Visa, MasterCard, Maestro, со счета мобильного телефона, с платежного терминала, в салоне МТС или Связной, через PayPal, WebMoney, Яндекс.Деньги, QIWI Кошелек, бонусными картами или другим удобным Вам способом.